

PEMERINTAH PROVINSI KEPULAUAN BANGKA BELITUNG

DINAS KELAUTAN DAN PERIKANAN
PROVINSI KEPULAUAN BANGKA BELITUNG



LAPORAN KINERJA ***INSTANSI PEMERINTAH*** ***(LAKIP) TAHUN 2018***



KATA PENGANTAR

Laporan Kinerja Dinas Kelautan dan Perikanan Provinsi Kepulauan Bangka Belitung Tahun 2018 ini disusun sebagai salah satu perwujudan akuntabilitas atas pelaksanaan visi, misi, dan Tupoksi yang diembannya kepada publik, yang bersifat tahunan sebagaimana diamanatkan dalam Inpres Nomor 7 Tahun 1999 tentang Akuntabilitas Kinerja Instansi Pemerintah.

Laporan ini disusun mengacu pada Pedoman Pelaporan Akuntabilitas Kinerja Instansi Pemerintah sebagaimana diatur dalam Peraturan Menteri Pendayagunaan Aparatur Negara dan Reformasi Birokrasi Republik Indonesia No. 53 Tahun 2014 Tentang Petunjuk Teknis Perjanjian Kinerja, Pelaporan Kinerja dan Tata Cara Reviu Atas Laporan Kinerja Instansi Pemerintah. Akuntabilitas kinerja merupakan kewajiban suatu instansi pemerintah untuk mempertanggungjawabkan keberhasilan/kegagalan pelaksanaan Program dan Kegiatan yang telah diamanatkan para pemangku kepentingan dalam rangka mencapai misi organisasi secara terukur dengan sasaran/target Kinerja yang telah ditetapkan melalui laporan kinerja instansi pemerintah yang disusun secara periodik.

Laporan dimaksud memuat pencapaian kinerja pelaksanaan program sesuai dengan tugas dan fungsi Dinas Kelautan dan Perikanan Provinsi Kepulauan Bangka Belitung, sesuai dengan Rencana Pembangunan Jangka Panjang Menengah Daerah (RPJMD) Provinsi Kepulauan Bangka Belitung 2017 – 2022. Program serta kegiatan yang telah dilaksanakan dimaksudkan sebagai bentuk peran serta aktif Dinas Kelautan dan Perikanan Provinsi Kepulauan Bangka Belitung dalam rangka mewujudkan *good governance*.

Diharapkan apa yang telah dicapai oleh Dinas Kelautan dan Perikanan Provinsi Kepulauan Bangka Belitung dalam kurun waktu tersebut dapat memberikan kontribusi dalam penyelenggaraan pemerintahan dan pembangunan.

Pangkalpinang, Januari 2019
Kepala Dinas
Kelautan dan Perikanan
Provinsi Kepulauan Bangka Belitung

DASMINTO, S.Pi, M.Si
PEMBINA TK.I
NIP. 196612071995031001

Ringkasan Eksekutif

Laporan Kinerja Dinas Kelautan dan Perikanan Provinsi Kepulauan Bangka Belitung Tahun 2018 ini merupakan wujud akuntabilitas pencapaian kinerja dari pelaksanaan Rencana Strategis Tahun 2017-2022 dan Rencana Kinerja Tahunan 2018 yang telah ditetapkan melalui Penetapan Kinerja Tahun 2018. Penyusunan Kinerja Dinas Kelautan dan Perikanan Provinsi Kepulauan Bangka Belitung Tahun 2018 ini pada hakekatnya merupakan kewajiban dan upaya untuk memberikan penjelasan mengenai akuntabilitas dan responsibilitas terhadap kinerja yang telah dilakukan selama tahun 2018.

Hal ini mengingat pelaporan akuntabilitas kinerja merupakan suatu keharusan manajemen pemerintahan negara dan implementasi berbagai kebijakan negara yang menitikberatkan pada upaya peningkatan kepercayaan publik dan perwujudan pemerintahan yang baik (*good governance*), sebagaimana termuat dalam Tap MPR No. XI/MPR/1998 tentang Penyelenggaraan Negara yang Bersih dan Bebas Korupsi, Kolusi dan Nepotisme yang ditindaklanjuti dengan UU No. 28 Tahun 1999 tentang Penyelenggaraan Negara yang Bersih dan Bebas Korupsi, Kolusi dan Nepotisme.

Seiring dengan upaya merealisasikan *good governance*, *Dinas Kelautan dan Perikanan Provinsi Kepulauan Bangka Belitung* telah melaksanakan berbagai kegiatan dan program, mewujudkan tercapainya tujuan dan sasaran, serta visi dan misi Gubernur Kepulauan Bangka Belitung yang secara sistematis telah dituangkan dalam Renstra Dinas Kelautan dan Perikanan Provinsi Kepulauan Bangka Belitung Tahun 2017 – 2022. Visi Gubernur beserta Wakil Gubernur periode 2017-2022 adalah ***Babel Sejahtera, Provinsi Maju yang Unggul di Bidang Inovasi Agropoltan dan bahari dengan Tata Kelola Pemerintahan dan Pelayanan Publik yang Efisien dan Cepat Berbasis Teknologi.***

Sejalan dengan visi dan misi tersebut diatas serta memperhatikan permasalahan dan tantangan, serta potensi dan peluang yang tersedia, maka tujuan dan sasaran jangka menengah pembangunan Kelautan dan Perikanan dirumuskan sebagai berikut :

- Meningkatnya kesejahteraan masyarakat kelautan dan perikanan dan kinerja aparatur KP dengan sasaran adalah meningkatnya pendapatan dan taraf hidup masyarakat kelautan dan Perikanan serta kompetensi SDM aparatur KP;
- Meningkatnya produksi perikanan tangkap dengan sasaran adalah peningkatan hasil tangkapan dalam setiap upaya tangkap dengan memperhatikan kelestarian lingkungan;
- Meningkatnya produksi perikanan budidaya dengan sasaran adalah peningkatan produksi perikanan budidaya baik dalam volume maupun nilai ikan hasil budidaya;

- Meningkatnya kualitas dan kuantitas produksi produk olahan perikanan dan peningkatan pemasaran hasil perikanan dengan sasaran adalah peningkatan volume dan nilai ekspor serta volume produk olahan perikanan;
- Meningkatnya ketaatan dan ketertiban dalam pemanfaatan sumberdaya kelautan dan perikanan yang lestari dan berkelanjutan dengan sasaran adalah peningkatan persentase wilayah pengelolaan perikanan yang bebas *illegal fishing, Unreported & Unregulated (IUU) fishing*;
- Meningkatnya pengelolaan dan pemberdayaan potensi laut, pesisir dan pulau-pulau kecil dengan sasaran adalah peningkatan pemanfaatan potensi laut, pesisir dan pulau-pulau kecil secara optimal dan lestari;
- Meningkatnya pengelolaan dan pengembangan industri jasa kelautan di Bangka Belitung dengan sasaran adalah peningkatan pengelolaan dan pengembangan potensi jasa kelautan khususnya di pesisir dan pulau-pulau kecil.

Program dan kegiatan Dinas Kelautan dan Perikanan Provinsi Kepulauan Bangka Belitung Tahun 2018 ini merupakan upaya untuk mewujudkan tercapainya tujuan dan sasaran, visi dan misi seperti yang tertuang dalam Renstra Dinas Kelautan dan Perikanan Provinsi Kepulauan Bangka Belitung Tahun 2017 – 2022, serta dalam rangka menjawab isu-isu aktual dalam penyelenggaraan pemerintahan negara.

Terdapat delapan sasaran strategis yang ingin dicapai oleh Dinas Kelautan dan Perikanan Provinsi Kepulauan Bangka Belitung pada tahun 2018 sebagaimana yang tercantum dalam Penetapan Kinerja (PK) Tahun 2018. Sasaran tersebut adalah :

1. Meningkatnya wilayah Kelautan, Pesisir dan Pulau-Pulau Kecil yang dapat dibangun dengan baik
2. Meningkatnya wilayah Kelautan dan Perikanan yang di awasi
3. Meningkatnya produktivitas perikanan tangkap
4. Meningkatnya produktivitas perikanan budidaya
5. Meningkatnya produktivitas pengolahan perikanan
6. Meningkatnya Pendapatan Asli Daerah bidang perikanan tangkap
7. Meningkatnya Pendapatan Asli Daerah bidang perikanan budidaya
8. Meningkatnya Pendapatan Asli Daerah bidang pengolahan dan penerapan mutu

Capaian kinerja indikator lainnya akan dijelaskan secara terperinci pada BAB III.

Dalam hal akuntabilitas keuangan, tahun 2018 Anggaran Dinas Kelautan dan Perikanan Provinsi Kepulauan Bangka Belitung untuk Anggaran Pendapatan dan Belanja Daerah (APBD) sebesar Rp. 43.996.254.974,00 dengan komposisi belanja tidak langsung sebesar Rp. 14.366.836.674,00 dan belanja langsung sebesar Rp. 29.629.418.300,00. Pada APBD Perubahan Tahun 2018, anggaran Dinas Kelautan dan Perikanan menjadi Rp.34.093.486.989,00 (mengalami penurunan sebesar Rp.9.902.767.985,00 atau 23,5%) dengan komposisi belanja tidak langsung sebesar Rp. 14.411.739.589,00 dan belanja langsung sebesar Rp.19.681.747.400.600,00. Total Realisasi penyerapan anggaran Tahun 2018 sebesar Rp.25.204.318.618,00 atau 73,93% yang terdiri dari realisasi Belanja Tidak Langsung Rp.11.534.975.837,00 atau 80,04% dan Belanja Langsung Rp.13.669.342.781,00 atau 69,45 % dengan sisa anggaran sebesar Rp.8.889.168.371,00 atau 26,07%.

Sedangkan dana APBN berupa dana Dekonsentrasi dengan total pagu anggaran Rp.2.864.968.000,00 dan realisasi penyerapan sebesar Rp.2.684.527.882,00 atau 93,7%.

Daftar Isi

KATA PENGANTAR	i
RINGKASAN EKSEKUTIF	ii
DAFTAR ISI	ii
DAFTAR TABEL	
DAFTAR LAMPIRAN	
BAB I PENDAHULUAN	1
1.1 <i>Visi dan Misi Gubernur yang didukung oleh Dinas Kelautan dan Perikanan</i>	1
1.1.1 <i>Visi Gubernur Kepulauan Bangka Belitung</i>	1
1.1.2 <i>Misi Gubernur Kepulauan Bangka Belitung</i>	1
1.2 <i>Tujuan, Sasaran dan Strategi Kebijakan Renstra Dinas Kelautan dan Perikanan</i>	2
1.2.1 <i>Tujuan</i>	2
1.2.2 <i>Sasaran</i>	3
1.2.3 <i>Strategi Kebijakan</i>	4
1.3 <i>Tugas Pokok Fungsi dan Struktur Organisasi Dinas Kelautan dan Perikanan Provinsi Kepulauan Bangka Belitung</i>	5
1.4 <i>Struktur Organisasi</i>	14
1.5 <i>Pegawai DKP Prov. Kep. Babel Tahun 2018</i>	14
BAB II PERENCANAAN KINERJA	17
BAB III AKUNTABILITAS KINERJA	19
3.1 <i>Capaian Kinerja Organisasi</i>	19
3.2 <i>Realisasi Anggaran</i>	28
BAB IV PENUTUP	33
LAMPIRAN	34

Daftar Tabel

<i>No</i>	<i>Judul</i>	<i>Hal</i>
1.	1.1. Tujuan Jangka Menengah Dinas Kelautan dan Perikanan	2
2.	1.2. Sasaran Jangka Menengah Dinas Kelautan dan Perikanan	3
3.	1.3. Strategi Kebijakan Menengah dinas Kelautan dan Perikanan	4
4.	1.4. Jumlah Pegawai berdasarkan status pegawai tahun 2018	14
5.	1.5. Klasifikasi PNS dan CPNS Berdasarkan Tingkat Pendidikan Tahun 2018.	15
6.	1.6. Klasifikasi PNS dan CPNS Berdasarkan Eseloning Tahun 2018	15
7.	1.7. Klasifikasi PNS dan CPNS Berdasarkan Golongan Ruang Tahun 2018	16
8.	2.1. Sasaran Strategis Dinas Kelautan dan Perikanan Tahun 2018	17
9.	3.1. Pengukuran Kinerja DKP Prov. Kep. Bangka Belitung tahun 2018	19
10.	3.2. Capaian sasaran Strategis 1	21
11.	3.3. Capaian sasaran Strategis 2	22
12.	3.4. Capaian sasaran Strategis 3	22
13.	3.5. Desa Pesisir Penerima manfaat	23
14.	3.6. Capaian sasaran Strategis 4	24
15.	3.7. Capaian sasaran Strategis 5	24
16.	3.8. Capaian sasaran Strategis 6	25
17.	3.9. Capaian sasaran Strategis 7	26
18.	3.10. Capaian sasaran Strategis 8	27
19.	3.11. Laporan Realisasi APBD DKP Provinsi Kepulauan Bangka Belitung Tahun Anggaran 2018	29
20.	3.12. Laporan Realisasi APBN DKP Provinsi Kepulauan Bangka Belitung Tahun Anggaran 2018	31

Daftar Lampiran

No

Judul

1. Perjanjian Kinerja Dinas Kelautan dan Perikanan Provinsi Kepulauan Bangka Belitung Tahun 2018
 - a. Perjanjian Kinerja Eselon II Tahun 2018
 - b. Perjanjian Kinerja Eselon III Tahun 2018
 - c. Perjanjian Kinerja Eselon IV Tahun 2018
2. Struktur Organisasi Dinas Kelautan dan Perikanan Provinsi Kepulauan Bangka Belitung

BAB I

PENDAHULUAN

1.1. Visi dan Misi Gubernur yang didukung oleh Dinas Kelautan dan Perikanan

1.1.1. Visi Gubernur Kepulauan Bangka Belitung

Renstra Dinas Kelautan dan Perikanan Provinsi Kepulauan Bangka Belitung ini disusun dengan tetap merujuk pada Visi, Misi serta Program Prioritas Kepala Daerah yang tercantum di dalam dokumen RPJMD 2017-2022. Visi, Misi dan Program Prioritas ini merupakan asimilasi antara janji politik Kepala Daerah selama masa kampanye dengan rancangan awal RPJMD yang disusun oleh tim penyusun RPJMD yang dikoordinir oleh Bappeda. Visi Bapak Gubernur beserta Wakil Gubernur periode 2017-2022 adalah ***Babel Sejahtera, Provinsi Maju yang Unggul di Bidang Inovasi Agropoltan dan bahari dengan Tata Kelola Pemerintahan dan Pelayanan Publik yang Efisien dan Cepat Berbasis Teknologi***. Visi ini mengandung arti bahwa Provinsi Kepulauan Bangka Belitung ini akan diarahkan pada 2 Sektor besar sebagai prime mover perekonomian ke depan, yaitu Sektor Pertanian dengan kegiatan agropolitannya serta Sektor Kelautan dan Perikanan dengan kegiatan baharinya. Seluruh sektor lainnya seperti penyediaan sarana prasarana jalan, kepelabuhanan dan transportasi udara, darat dan laut diarahkan untuk mendukung 2 sektor besar ini dalam kurun waktu 5 tahun ke depan.

1.1.2. Misi Gubernur Kepulauan Bangka Belitung

Misi adalah rumusan umum mengenai upaya-upaya yang akan dilaksanakan untuk mewujudkan visi. Perumusan misi mengacu kepada tugas, fungsi dan wewenang yang telah dimandatkan oleh peraturan perundang undangan kepada Dinas Kelautan dan Perikanan. Dalam melaksanakan tugas pokok dan fungsinya, Dinas Kelautan dan Perikanan tetap mendukung visi dan misi Kepala Daerah dan Wakil Kepala Daerah

terpilih 2017-2022, dan berkontribusi secara lebih spesifik untuk memenuhi **Misi ke-1**, yaitu *Pembangunan Ekonomi Berbasis Potensi Daerah* dengan **sasaran RPJMD yang ke-2**, yaitu *Meningkatnya produksi Sub Sektor perikanan* dan **sasaran RPJMD yang ke-7**, yaitu *Meningkatnya Pendapatan Asli Daerah*.

1.2. Tujuan, Sasaran dan Strategi Kebijakan Renstra Dinas Kelautan dan Perikanan

1.2.1. Tujuan

Menjawab Misi yang disampaikan oleh Bapak Gubernur kepada Dinas Kelautan dan Perikanan, maka Dinas Kelautan dan Perikanan menyusun RENSTRA Dinas yang juga memiliki kurun waktu 5 (lima) tahun. Pada renstra ini ditetapkanlah Tujuan, Sasaran, Strategi Kebijakan, Program, Kegiatan beserta seluruh indikator beserta target dan juga dukungan pendanaan yang diperlukan. Pada bagian ini dikemukakan rumusan pernyataan tujuan dan sasaran jangka menengah. Pernyataan tujuan dan sasaran jangka menengah PD beserta indikator kinerjanya disajikan dalam Tabel 1.1 sebagaimana berikut ini.

Tabel 1.1. Tujuan Jangka Menengah Dinas Kelautan dan Perikanan

NO.	TUJUAN	INDIKATOR TUJUAN	TARGET KINERJA SASARAN PADA TAHUN KE-				
			1	2	3	4	5
1.	Mengoptimalkan pembangunan dan pengelolaan berbasis pengembangan wilayah kelautan dan perikanan.	Persentase wilayah berbasis desa pesisir yang terkelola dengan baik (%)	27,13	29,79	32,45	35,11	37,77
2.	Meningkatkan produktivitas Kelautan dan Perikanan	Nilai Produktivitas kelautan dan perikanan (Kg/Org/Tahun)	3450	3500	3560	3630	3710
3.	Meningkatkan Persentase Pendapatan Asli Daerah dari sektor kelautan dan perikanan	Persentase Pendapatan Asli Daerah dari sektor kelautan dan perikanan (%)	0,022	0,081	0,109	0,136	0,170

1.2.2. Sasaran

Adapun sasaran yang akan dicapai oleh Dinas Kelautan dan Perikanan dalam jangka waktu 5 tahun ke depan tercantum dalam tabel di bawah ini.

Tabel 1.2. Sasaran Jangka Menengah Dinas Kelautan dan Perikanan

NO.	SASARAN	INDIKATOR SASARAN	TARGET KINERJA SASARAN PADA TAHUN KE-				
			1	2	3	4	5
1.	Meningkatnya wilayah Kelautan, Pesisir dan Pulau-Pulau Kecil yang dapat dibangun dengan baik	Persentase Wilayah berbasis desa pesisir yang terbangun (%)	1,6	2,1	2,6	2,6	3,1
2.	Meningkatnya wilayah Kelautan dan Perikanan yang di awasi	Persentase Wilayah berbasis desa pesisir yang terbangun (%)	26,20	29,26	31,91	34,57	37,23
3.	Meningkatnya produktivitas perikanan tangkap	Nilai Produktivitas perikanan tangkap	4650	4700	4760	4830	4910
4.	Meningkatnya produktivitas perikanan budidaya	Nilai Produktivitas perikanan budidaya (Kg/Org/Tahun)	1850	1870	1900	1940	1990
5.	Meningkatnya produktivitas pengolahan perikanan	Nilai Produktivitas pengolahan perikanan (Kg/Org/Tahun)	950	960	980	1010	1050
6.	Meningkatnya Pendapatan Asli Daerah bidang perikanan tangkap	bidang perikanan tangkap (Rp.000)	-	360.000	480.000	600.000	750.000
7.	Meningkatnya Pendapatan Asli Daerah bidang perikanan budidaya	Pendapatan Asli Daerah bidang perikanan budidaya (Rp.000)	300.000	235.500	314.000	392.500	490.625
8.	Meningkatnya Pendapatan Asli Daerah bidang pengolahan dan penerapan mutu	Pendapatan Asli Daerah bidang pengolahan dan penerapan mutu (Rp.000)	-	4.500	6.000	7.500	9.375

1.2.3 Strategi Kebijakan

Pada bagian ini dikemukakan rumusan pernyataan strategis dan arah kebijakan Perangkat Daerah dalam lima tahun mendatang.

Tabel 1.3. Strategi Kebijakan Menengah Dinas Kelautan dan Perikanan

VISI : <i>Babel Sejahtera, Provinsi Maju yang Unggul di Bidang Inovasi Agropoltan dan bahari dengan Tata Kelola Pemerintahan dan Pelayanan Publik yang Efisien dan Cepat Berbasis Teknologi</i>				
MISI : Pembangunan Ekonomi Berbasis Potensi Daerah				
	Tujuan	Sasaran	Strategi	Arah Kebijakan
1.	Mengoptimalkan pembangunan dan pengelolaan berbasis pengembangan wilayah kelautan dan perikanan.	Meningkatnya wilayah Kelautan, Pesisir dan Pulau-Pulau Kecil yang dapat dibangun dengan baik	Membangun dan mengelola wilayah Pesisir dan Pulau-Pulau Kecil	Pembangunan dan Pengelolaan berbasis Wilayah dengan mengikutsertakan lintas perangkat daerah dan stakeholder
		Meningkatnya wilayah Kelautan dan Perikanan yang di awasi	Meningkatkan pengendalian dan pengawasan terhadap usaha bidang kelautan dan perikanan	Mengendalikan dan mengawasi usaha di bidang kelautan dan perikanan
2.	Meningkatkan produktivitas Kelautan dan Perikanan	Meningkatnya produktivitas perikanan tangkap	Meningkatkan kemampuan nelayan dalam berproduksi dan memperbaiki taraf hidupnya	Memberikan dukungna penyediaan sarana prasarana perikanan tangkap, akses permodalan dan kapasitas nelayan
		Meningkatnya produktivitas perikanan budidaya	Meningkatkan kemampuan pembudidaya dalam berproduksi dan memperbaiki taraf hidupnya	Memberikan dukungna penyediaan sarana prasarana perikanan tangkap, akses permodalan dan kapasitas pembudidaya
		Meningkatnya produktivitas pengolahan perikanan	Meningkatkan kemampuan pengolah dan pemasar dalam berproduksi dan memperbaiki taraf hidupnya	Memberikan dukungna penyediaan sarana prasarana perikanan tangkap, akses permodalan dan kapasitas pengolah dan pemasar

Tujuan		Sasaran	Strategi	Arah Kebijakan
3.	Meningkatkan Persentase Pendapatan Asli Daerah dari sektor kelautan dan perikanan	Meningkatnya Pendapatan Asli Daerah bidang perikanan tangkap	Meningkatkan standar dan diversifikasi pelayanan kepada nelayan	Memberikan kemudahan sistem bagi nelayan dalam penyampaian retribusi daerah
		Meningkatnya Pendapatan Asli Daerah bidang perikanan budidaya	Meningkatkan standar dan diversifikasi pelayanan kepada pembudidaya	Memberikan kemudahan sistem bagi pembudidaya dalam penyampaian retribusi daerah
		Meningkatnya Pendapatan Asli Daerah bidang pengolahan dan penerapan mutu	Meningkatkan standar dan diversifikasi pelayanan kepada pengolah	Memberikan kemudahan sistem bagi pengolah dalam penyampaian retribusi daerah

1.3 Tugas Pokok, Fungsi dan Struktur Organisasi Dinas Kelautan dan Perikanan Provinsi Kepulauan Bangka Belitung

Tugas, Fungsi dan Struktur Organisasi Dinas Kelautan dan Perikanan Provinsi Kepulauan Bangka Belitung berdasarkan Peraturan Daerah Nomor : 18 Tahun 2016 Tentang Pembentukan Perangkat Daerah Provinsi Kepulauan Bangka Belitung (Lembaran Daerah Provinsi Kepulauan Bangka Belitung Tahun 2016 Nomor 1 Seri D) dan diperjelas oleh Peraturan Gubernur Kepulauan Bangka Belitung No. 58 Tahun 2016 tentang Kedudukan, Susunan Organisasi, Tugas dan Fungsi, serta Tata Kerja Dinas Daerah Provinsi Kepulauan Bangka Belitung. Dinas Kelautan dan Perikanan mempunyai tugas menyelenggarakan urusan rumah tangga Provinsi Kepulauan dan tugas pembantuan yang diberikan oleh Pemerintah Provinsi dan tugas-tugas khusus yang didelegasikan oleh Pemerintah Pusat dibidang Kelautan dan Perikanan.

Dalam menyelenggarakan tugas pokok tersebut Dinas Kelautan dan Perikanan mempunyai fungsi :

1. Menyusun kebijakan dibidang Kelautan dan Perikanan;
2. Melaksanakan pengaturan administrasi dan teknis bidang Kelautan dan Perikanan;
3. Melaksanakan koordinasi dengan instansi lain;
4. Melaksanakan pembinaan umum dibidang Kelautan dan Perikanan;
5. Melaksanakan bimbingan teknis dibidang Kelautan dan Perikanan;
6. Melaksanakan pemberian izin dan pelaksanaan pelayanan umum lintas Kabupaten dan Kota di bidang Kelautan dan Perikanan;
7. Melaksanakan pembinaan teknis dibidang Kelautan dan Perikanan;
8. Melaksanakan pengkajian penerapan teknologi anjuran di tingkat usaha Kelautan dan Perikanan;
9. Melaksanakan pengelolaan Unit Pelaksana Teknis Dinas Kelautan dan Perikanan;
10. Melaksanakan urusan Tata Usaha Dinas;
11. Melaksanakan peningkatan sumberdaya manusia aparatur dan masyarakat serta melaksanakan pengaturan dibidang Kelautan dan Perikanan;

Urusan Kelautan dan Perikanan di Provinsi Kepulauan Bangka Belitung menjadi tugas pokok dan fungsi dari Dinas Kelautan dan Perikanan. Institusi ini dijalankan oleh 120 orang Aparat Sipil Negara (ASN) dan 55 orang Tenaga Kontrak (Laporan Tahunan Dinas, 2016). Sebagai instansi yang mengurus sektor kelautan dan perikanan di tingkat provinsi, `DKP Provinsi dibantu oleh Kelembagaan yang sama di tingkat Kabupaten/Kota, yaitu DKP Kabupaten/Kota. Dan untuk kewenangan yang berada di tingkat pusat, DKP Provinsi dibantu oleh Kementerian Kelautan dan Perikanan Republik Indonesia.

Kepala Dinas Kelautan dan Perikanan

Tugas : memimpin, mengoordinasikan, membina, mengendalikan dan menyelenggarakan urusan pemerintahan bidang kelautan dan perikanan yang menjadi kewenangan Provinsi, melaksanakan tugas dekonsentrasi dan tugas pembantuan sesuai dengan bidang tugasnya.

Fungsi Kepala Dinas Kelautan dan Perikanan meliputi:

- a. penyelenggaraan perumusan kebijakan teknis di bidang kelautan dan perikanan;
- b. penyelenggaraan koordinasi, pembinaan, pengendalian, dan memimpin pelaksanaan kebijakan teknis di bidang kelautan dan perikanan;
- c. penyelenggaraan administrasi Dinas Kelautan dan Perikanan;
- d. penyelenggaraan evaluasi dan pelaporan bidang kelautan dan perikanan;
- e. penyelenggaraan dan pengoordinasian UPTD;
- f. penyelenggaraan pembinaan dan promosi Pegawai Aparatur Sipil Negara;
- g. penyelenggaraan pembinaan kelompok jabatan fungsional; dan
- h. penyelenggaraan fungsi lain yang diberikan oleh atasan.

Sekretaris Dinas Kelautan dan Perikanan

Tugas : mempunyai tugas memverifikasi, mengoordinir, mempromosikan, memimpin, membina, mengevaluasi, mengendalikan dan menyelenggarakan administrasi Dinas Kelautan dan Perikanan meliputi perencanaan, umum dan kepegawaian, keuangan serta membantu kepala Dinas Kelautan dan Perikanan mengoordinasikan bidang-bidang.

Uraian tugas Sekretariat meliputi:

- a. mengoordinasikan penyelenggaraan pengkajian program kerja Dinas Kelautan dan Perikanan;
- b. memverifikasi dan menghimpun bahan kebijakan teknis di bidang kelautan dan perikanan yang dilaksanakan oleh bidang-bidang;
- c. mengoordinasikan penyelenggaraan perencanaan;
- d. mengoordinasikan penyelenggaraan pelayanan administrasi keuangan meliputi penganggaran, penatausahaan, serta pengelolaan sistem akuntansi dan pelaporan keuangan Dinas Kelautan dan Perikanan;
- e. menyelenggarakan pelayanan administrasi kepegawaian;
- f. menyelenggarakan pelayanan administrasi umum meliputi ketatausahaan, kerumahtanggaan, pengelolaan barang/aset, kehumasan, pengelolaan dan pelayanan sistem informasi, keprotokolan serta pengelolaan perpustakaan dan kearsipan Dinas Kelautan dan Perikanan;

- g. mengoordinasikan penyelenggaraan pengkajian bahan penataan kelembagaan dan ketatalaksanaan Dinas Kelautan dan Perikanan serta UPTD; mengoordinasikan penyusunan bahan rancangan dan pendokumentasian peraturan perundang-undangan lingkup Dinas Kelautan dan Perikanan;
- h. mengoordinasikan penyelenggaraan pengumpulan dan pengolahan bahan RENSTRA, RENJA, RKT, RKA, DPA, DIP, TAPKIN, LAKIP, LKPD DAN LPPD lingkup Dinas Kelautan dan Perikanan;
- i. mengoordinasikan dan mengolah bahan tindak lanjut laporan hasil pemeriksaan lingkup Dinas Kelautan dan Perikanan;
- j. mengoordinasikan pengkajian bahan verifikasi, bahan rekomendasi dan pemantauan terhadap permohonan dan realisasi bantuan keuangan dan hibah/bantuan sosial di bidang kelautan dan perikanan;
- k. mengoordinasikan penyelenggaraan pengolahan bahan pembinaan dan pengendalian pelaksanaan tugas dan fungsi UPTD;
- l. memverifikasi kajian dan pertimbangan;
- m. mengoordinasikan pemantauan, evaluasi dan pelaporan kegiatan;
- n. melaksanakan pembinaan dan promosi Pegawai Aparatur Sipil Negara; dan
- o. menyelenggarakan tugas lain yang diberikan oleh atasan.

Kesekretariatan dipimpin oleh sekretaris yang berada di bawah dan bertanggung jawab kepada Kepala Dinas Kelautan dan Perikanan. Dibawahnya terdapat 3 Subbag yaitu :

- 1. Subbag Perencanaan
- 2. Subbag Umum
- 3. Subbag Keuangan

Kepala Bidang Pengelolaan Ruang Laut

Bidang Pengelolaan Ruang Laut mempunyai tugas memverifikasi, mengkoordinir, mempromosikan, memimpin, mengawasi, membina, mengevaluasi dan mengendalikan pengkajian, penyiapan, perumusan dan penyusunan kebijakan di bidang Pengelolaan Ruang Laut.

Uraian tugas Bidang Pengelolaan Ruang Laut meliputi:

- a. memverifikasi rumusan kebijakan bidang kelautan, pesisir dan pulau-pulau kecil, pengembangan dan pemanfaatan ruang laut, pengelolaan konservasi laut daerah serta rehabilitasi ekosistem pesisir dan laut;
- b. mengoordinir perencanaan program kerja bidang kelautan, pesisir dan pulau-pulau kecil, pengembangan dan pemanfaatan ruang laut, pengelolaan konservasi laut daerah serta rehabilitasi ekosistem pesisir dan laut;
- c. mengoordinasikan integrasi dan sinkronisasi dengan instansi lain yang terkait dalam pengembangan dan pemanfaatan ruang laut sampai dengan 12 mil;
- d. mengawas dan memverifikasi konsep rekomendasi perizinan lingkup bidang pengelolaan ruang laut;
- e. mengoordinir pembinaan pemberdayaan masyarakat pesisir dan pulau-pulau kecil serta pengembangan sumber daya kelautan, pesisir dan pulau-pulau kecil;
- f. mengevaluasi dan memonitoring pengelolaan ruang laut di luar minyak dan gas bumi sampai dengan 12 mil;
- g. mengawasi mengendalikan pelaksanaan pengelolaan ruang laut berdasarkan rencana operasional dinas kelautan dan perikanan sebagai pedoman pelaksanaan tugas;
- h. mengoordinasikan pemantauan, evaluasi dan pelaporan kegiatan;
- i. melaksanakan pembinaan dan promosi Pegawai Aparatur Sipil Negara; dan
- j. melaksanakan tugas lain yang diberikan oleh atasan.

Bidang Pengelolaan Ruang Laut dipimpin oleh kepala bidang yang berada di bawah dan bertanggung jawab kepada Kepala Dinas Kelautan dan Perikanan. Dibawahnya terdapat 3 Seksi yaitu :

1. Seksi Kelautan, Pesisir dan Pulau-Pulau Kecil
2. Seksi Pengembangan Dan Pemanfaatan Ruang Laut
3. Seksi Konservasi Dan Rehabilitasi Ekosistem Pesisir.

Kepala Bidang Perikanan Tangkap

Bidang Perikanan Tangkap mempunyai tugas memverifikasi, mengkoordinir, mempromosikan, memimpin, mengawas, membina, mengevaluasi dan mengendalikan pengkajian, penyiapan, perumusan dan penyusunan kebijakan di bidang perikanan tangkap.

Uraian tugas Bidang Perikanan Tangkap meliputi:

- a. memverifikasi rumusan kebijakan perikanan tangkap;
- b. mengkoordinir pelaksanaan pengelolaan penangkapan ikan di wilayah laut sampai dengan 12 mil, penetapan lokasi pembangunan serta pengelolaan pelabuhan perikanan Provinsi;
- c. mengkoordinir serta mengawasi rekomendasi penerbitan izin usaha perikanan tangkap, izin
- d. pengadaan kapal penangkap ikan dan kapal pengangkut ikan, dan pendaftaran kapal perikanan untuk kapal di atas 5 (lima) GT sampai dengan 30 (tiga puluh) GT;
- e. mengawas dan membina fasilitasi pelaksanaan pengelolaan penangkapan ikan di wilayah laut sampai dengan 12 mil, penetapan lokasi pembangunan serta pengelolaan pelabuhan perikanan Provinsi, penyiapan rekomendasi penerbitan izin usaha perikanan tangkap, penyiapan rekomendasi penerbitan izin pengadaan kapal penangkap ikan dan kapal pengangkut ikan, dan pendaftaran kapal perikanan untuk kapal di atas 5 (lima) GT sampai dengan 30 (tiga puluh) GT;
- f. mengevaluasi pelaksanaan kebijakan pengelolaan penangkapan ikan di wilayah laut sampai dengan 12 mil, penetapan lokasi pembangunan serta pengelolaan pelabuhan perikanan Provinsi, penerbitan izin usaha perikanan tangkap, izin pengadaan kapal penangkap ikan dan kapal pengangkut ikan, dan pendaftaran kapal perikanan untuk kapal di atas 5 (lima) GT sampai dengan 30 (tiga puluh) GT;
- g. mengendalikan pelaksanaan dan pelaporan pengelolaan penangkapan ikan di wilayah laut sampai dengan 12 mil, penetapan lokasi pembangunan serta pengelolaan pelabuhan perikanan Provinsi, penyiapan rekomendasi penerbitan izin usaha perikanan tangkap, penyiapan rekomendasi

penerbitan izin pengadaan kapal penangkap ikan dan kapal pengangkut ikan, dan pendaftaran kapal perikanan untuk kapal di atas 5 (lima) GT sampai dengan 30 (tiga puluh) GT;

- h. mengevaluasi program kebijakan teknis perikanan tangkap;
- i. mengevaluasi bahan fasilitasi sarana penangkapan ikan dan prasarana perikanan;
- j. mengevaluasi bahan fasilitasi pengelolaan sumber daya perikanan;
- k. mengevaluasi bahan fasilitasi pengembangan usaha perikanan tangkap;
- l. mengoordinasikan pemantauan, evaluasi dan pelaporan kegiatan bidang perikanan tangkap;
- m. melaksanakan pembinaan dan promosi Pegawai Aparatur Sipil Negara; dan
- n. melaksanakan tugas lain yang diberikan oleh atasan.

Bidang Perikanan Tangkap dipimpin oleh kepala bidang yang berada di bawah dan bertanggung jawab kepada Kepala Dinas Kelautan dan Perikanan. Dibawahnya terdapat 3 Seksi yaitu :

- 1. Seksi Pengembangan Usaha Perikanan
- 2. Seksi Pengelolaan Sumberdaya Perikanan
- 3. Seksi Sarana & Prasarana Perikanan

Kepala Bidang Pengembangan Usaha Perikanan Budidaya dan Pengolahan Hasil Perikanan

Bidang Pengembangan Usaha Perikanan Budidaya dan Pengolahan Hasil Perikanan mempunyai tugas memverifikasi, mengkoordinir, mempromosikan, memimpin, mengawas, membina, mengevaluasi dan mengendalikan pengkajian, penyiapan, perumusan dan penyusunan kebijakan di bidang pengembangan Usaha Perikanan Budidaya dan Pengolahan Hasil Perikanan.

Uraian tugas Bidang Pengembangan Usaha Perikanan Budidaya dan Pengolahan Hasil Perikanan meliputi:

- a. memverifikasi rumusan kebijakan teknis Usaha Perikanan Budidaya dan Pengolahan Hasil Perikanan;

- b. mengoordinasikan perencanaan program kerja bidang Usaha Perikanan Budidaya dan Pengolahan Hasil Perikanan;
- c. mengoordinasikan integrasi dan sinkronisasi dengan instansi lain yang terkait Usaha Perikanan Budidaya dan Pengolahan Hasil Perikanan;
- d. mempromosikan kebijakan dan pelaksanaan bina usaha perikanan budidaya dan pengolahan hasil perikanan;
- e. memverifikasi rekomendasi perizinan lingkup bidang pengembangan usaha perikanan budidaya dan pengolahan hasil perikanan;
- f. mengkoordinir fasilitasi bantuan permodalan dan pemasaran usaha perikanan budidaya dan pengolahan hasil perikanan;
- g. membina usaha perikanan budidaya dan pengolahan hasil perikanan;
- h. mengawas bahan rekomendasi penerbitan izin Usaha Perikanan (SIUP) di bidang pembudidayaan ikan dan pengolahan hasil perikanan yang usahanya lintas daerah Kabupaten/Kota;
- i. mengevaluasi data dan informasi terkait pengembangan usaha, permodalan dan pemasaran serta investasi usaha perikanan budidaya dan pengolahan hasil perikanan;
- j. mengoordinasikan pemantauan, evaluasi dan pelaporan kegiatan;
- k. melaksanakan pembinaan dan promosi Pegawai Aparatur Sipil Negara; dan
- l. melaksanakan tugas lain yang diberikan oleh atasan.

Bidang Perikanan Pengembangan Usaha Perikanan Budidaya dan Pengolahan Hasil Perikanan dipimpin oleh kepala bidang yang berada di bawah dan bertanggung jawab kepada Kepala Dinas Kelautan dan Perikanan. Dibawahnya terdapat 3 Seksi yaitu :

1. Seksi Usaha Pengolahan Hasil Perikanan
2. Seksi Pelayanan Informasi dan Promosi Usaha Perikanan
3. Seksi Usaha Perikanan Budidaya

Kepala Bidang Bidang Pengawasan Sumber Daya Kelautan dan Perikanan

Bidang Pengawasan Sumber daya Kelautan dan Perikanan mempunyai tugas memverifikasi, mengoordinir, mempromosikan, memimpin, mengawas, membina, mengevaluasi dan mengendalikan pengkajian, penyiapan, perumusan dan penyusunan kebijakan di bidang Pengawasan Sumber daya Kelautan dan Perikanan.

Uraian tugas Bidang Pengawasan Sumber daya Kelautan dan Perikanan meliputi:

- a. memverifikasi rumusan program dan kebijakan pengawasan sumber daya kelautan dan perikanan sampai dengan 12 mil;
- b. mengoordinir perencanaan program kerja bidang pengawasan sumber daya kelautan dan perikanan sampai dengan 12 mil;
- c. merancang dan mempromosikan program dan kegiatan pengawasan sumber daya kelautan dan perikanan sampai dengan 12 mil;
- d. mengoordinasikan integrasi dan sinkronisasi pengawasan sumber daya kelautan dan perikanan, tindak pidana perikanan dan illegal fishing dengan instansi terkait
- e. mengoordinir penyiapan bahan dan penyusunan rumusan kebijakan pengawasan penangkapan ikan;
- f. mengoordinir penyiapan dan evaluasi bahan kebijakan dan pelaksanaan kegiatan pengawasan pembudidaya ikan;
- g. mengoordinir penyiapan dan evaluasi bahan kebijakan dan pelaksanaan kegiatan pengawasan pengolahan dan pemasaran hasil perikanan;
- h. mengoordinir penyiapan dan evaluasi bahan kebijakan dan pelaksanaan kegiatan pengawasan pengelolaan dan pemanfaatan ruang laut Provinsi;
- i. mengoordinir penyiapan dan evaluasi bahan kebijakan dan pelaksanaan kegiatan pengawasan perizinan usaha perikanan;
- j. mengoordinir penyiapan dan evaluasi bahan kebijakan dan pelaksanaan kegiatan pengawasan kegiatan konservasi dan rehabilitasi ekosistem pesisir, laut dan pulau-pulau kecil;

- k. mengoordinir penyiapan dan evaluasi kebijakan dan pelaksanaan kegiatan pengawasan perencanaan dan pemanfaatan wp3k, penanganan tindak pidana bidang kelautan dan perikanan/*illegal fishing*;
- l. membina dan memimpin sosialisasi terkait penataan peraturan perundang-undangan di bidang kelautan dan perikanan;
- m. penyelenggaraan pemantauan, evaluasi dan pelaporan;
- n. melaksanakan pembinaan dan promosi Pegawai Aparatur Sipil Negara; dan
- o. melaksanakan tugas lain yang diberikan oleh atasan.

Bidang Perikanan Pengawasan Sumber daya Kelautan dan Perikanan dipimpin oleh kepala bidang yang berada di bawah dan bertanggung jawab kepada Kepala Dinas Kelautan dan Perikanan. Dibawahnya terdapat 3 Seksi yaitu :

1. Seksi Pengawasan Sumberdaya Kelautan
2. Seksi Pengawasan Sumberdaya Perikanan
3. Seksi Pengawasan Tindak Pidana Kelautan dan Perikanan.

1.4 Struktur Organisasi

Struktur organisasi Dinas Kelautan dan Perikanan Provinsi Kepulauan Bangka Belitung secara terperinci disajikan pada Lampiran 1.

1.5 Pegawai Dinas Kelautan dan Perikanan Prov. Kep. Bangka Belitung Tahun 2018

Jumlah pegawai pada Tahun 2018 sebanyak 168 orang terdiri atas PNS sebanyak 97 orang dan tenaga honorer sebanyak 55 orang.

Tabel 1.4. Jumlah Pegawai berdasarkan Status Pegawai Tahun 2018

No	Status pegawai	Golongan														Jlh
		I b	I d	II a	II b	II c	II d	III a	III b	III c	III d	IV a	IV b	IV c	IV d	
1	PNS	1	1	3	7	9	6	21	16	24	3	4	1	1	0	97
2	Honorer	-	-	-	-	-	-	-	-	-	-	-	-	-	-	55
Jumlah		1	1	3	7	9	6	21	16	24	3	4	1	1	1	168

Tabel 1.5. Klasifikasi PNS dan CPNS berdasarkan Tingkat Pendidikan Tahun 2018

No	Tingkat Pendidikan	Jumlah Pegawai		Jumlah
		Laki-laki	Perempuan	
1	Doktoral/ S3	-	-	-
2	Pasca Sarjana/ S2	9	4	13
3	Sarjana / S1	41	12	53
4	Diploma-IV	3	2	5
5	Diploma-III	2	7	9
6	Diploma-I/ II	1	-	1
7	SLTA	14	2	16
8	SLTP	-	-	0
	Jumlah	68	25	97

Tabel 1.6. Klasifikasi PNS dan CPNS berdasarkan Eseloning Tahun 2018

No	Eseloning	Jumlah Pegawai		Jumlah
		Laki-laki	Perempuan	
1	II A	1	-	1
2	II B	-	-	0
3	III A	7	-	7
4	III B	-	-	0
5	IV A	16	4	20
6	IV B	-	-	0
7	Non Eselon	36	12	48
8	Fungsional	10	11	21
	Jumlah	68	25	97

Tabel 1.7. Klasifikasi PNS dan CPNS berdasarkan Golongan Ruang Tahun 2018
0

No	Pangkat/Golongan Ruang	Jumlah Pegawai		Jumlah
		Laki-laki	Perempuan	
1	Pembina Utama Madya/IV.d	0	-	0
2	Pembina Utama muda/IV.c	1		1
3	Pembina Tk. I /IV.b	5	-	5
4	Pembina/IV.a	2	1	3
5	Penata Tk. I/III.d	19	5	24
6	Penata/III.c	11	5	16
7	Penata Muda Tk.I/III.b	11	10	21
8	Penata Muda/III.a	5	1	6
9	Pengatur Tk.I/II.d	6	3	9
10	Pengatur/II.c	5	1	6
11	Pengatur Madya/II.b	4	0	4
12	Pengatur Muda/II.a	0	1	1
13	Juru/I.b	1	-	1
Jumlah		70	27	97

Bagan Struktur terlampir.

BAB II

PERENCANAAN KINERJA

Perencanaan kinerja merupakan proses penjabaran lebih lanjut dari sasaran dan program yang telah ditetapkan dalam rencana strategis (renstra) yang mencakup periode tahunan. Rencana kinerja menggambarkan kegiatan tahunan yang akan dilaksanakan oleh instansi pemerintah dan indikator kinerja beserta target-targetnya berdasarkan sasaran yang telah ditetapkan sebelumnya dan memenuhi kriteria spesifik (*specific*), terukur (*measurable*), dapat dicapai (*attainable*), relevan (*relevance*), dan memiliki batasan waktu (*time-bound*). Target kinerja tersebut merupakan komitmen bagi instansi untuk mencapainya dalam satu periode tahunan.

Dalam rencana strategis ataupun dalam penetapan kinerja 2018 Dinas Kelautan dan Perikanan Provinsi Kepulauan Bangka Belitung terdapat 8 sasaran strategis beserta indikator dan target capaiannya untuk tahun 2018, yaitu :

Tabel 2.1. Sasaran Strategis Dinas Kelautan dan Perikanan Tahun 2018

No.	SASARAN	INDIKATOR SASARAN	TARGET KINERJA SASARAN PADA TAHUN 2018
1.	Meningkatnya wilayah Kelautan, Pesisir dan Pulau-Pulau Kecil yang dapat dibangun dengan baik	Persentase Wilayah berbasis desa pesisir yang terbangun (%)	1,6
2.	Meningkatnya wilayah Kelautan dan Perikanan yang di awasi	Persentase Wilayah berbasis desa pesisir yang diawasi (%)	26,20
3.	Meningkatnya produktivitas perikanan tangkap	Nilai Produktivitas perikanan tangkap (Kg/Org/Tahun)	4650
4.	Meningkatnya produktivitas perikanan budidaya	Nilai Produktivitas perikanan budidaya (Kg/Org/Tahun)	1850
5.	Meningkatnya produktivitas pengolahan perikanan	Nilai Produktivitas pengolahan perikanan (Kg/Org/Tahun)	950
6.	Meningkatnya Pendapatan Asli Daerah bidang perikanan tangkap	bidang perikanan tangkap (Rp.000)	-

No.	SASARAN	INDIKATOR SASARAN	TARGET KINERJA SASARAN PADA TAHUN 2018
7.	Meningkatnya Pendapatan Asli Daerah bidang perikanan budidaya	Pendapatan Asli Daerah bidang perikanan budidaya (Rp.000)	300.000
8.	Meningkatnya Pendapatan Asli Daerah bidang pengolahan dan penerapan mutu	Pendapatan Asli Daerah bidang pengolahan dan penerapan mutu (Rp.000)	-

Selanjutnya untuk penetapan kinerja Dinas Kelautan dan Perikanan Provinsi Kepulauan Bangka Belitung tahun 2018 selengkapnya dapat dilihat didalam lampiran.

BAB III

AKUNTABILITAS KINERJA

3.1. Capaian Kinerja Organisasi

Pengukuran kinerja merupakan proses pengukuran (assessment) kemajuan pencapaian tujuan yang telah ditetapkan sebelumnya, termasuk informasi tentang efisiensi atas output yang dihasilkan, kualitas output termasuk kualitas layanan yang diberikan. Ini berarti bahwa capaian kinerja adalah tingkat penggunaan input (berupa alokasi anggaran) untuk memproduksi atau menghasilkan sesuatu (Keluaran/Output) dengan tingkat efisiensi yang seoptimal mungkin. Pengukuran kinerja merupakan suatu alat manajemen yang digunakan untuk meningkatkan kualitas pengambilan keputusan dan akuntabilitas dan juga digunakan untuk menilai pencapaian tujuan dan sasaran.

Salah satu fondasi utama dalam menerapkan manajemen kinerja adalah pengukuran kinerja dalam rangka menjamin adanya peningkatan dalam pelayanan publik dan meningkatkan akuntabilitas dengan melakukan klarifikasi *output* dan *outcome* yang akan dan seharusnya dicapai untuk memudahkan terwujudnya organisasi yang akuntabel.

Pengukuran kinerja dilakukan dengan membandingkan antara kinerja yang dicapai terjadi dengan kinerja yang diharapkan/ditargetkan.

Tabel 3.1. Pengukuran Kinerja DKP Prov. Kep. Bangka Belitung Tahun 2018

No.	SASARAN	INDIKATOR SASARAN	TARGET KINERJA SASARAN PADA TAHUN 2018	REALISASI CAPAIAN KINERJA SASARAN	PERSEN TASE CAPAIAN (%)
1.	Meningkatnya wilayah Kelautan, Pesisir dan Pulau-Pulau Kecil yang	Persentase Wilayah berbasis desa pesisir yang	1,6	0	0
2.	Meningkatnya wilayah Kelautan dan Perikanan yang di awasi	Persentase Wilayah berbasis desa pesisir yang diawasi (%)	26,20	27,33	104,20

No.	SASARAN	INDIKATOR SASARAN	TARGET KINERJA SASARAN PADA TAHUN 2018	REALISASI CAPAIAN KINERJA SASARAN	PERSEN TASE CAPAIAN (%)
3.	Meningkatnya produktivitas perikanan tangkap	Nilai Produktivitas perikanan tangkap (Kg/Org/Tahun)	4650	4716,81	101,44
4.	Meningkatnya produktivitas perikanan budidaya	Nilai Produktivitas perikanan budidaya (Kg/Org/Tahun)	1850	1898,44	102,62
5.	Meningkatnya produktivitas pengolahan perikanan	Nilai Produktivitas pengolahan perikanan (Kg/Org/Tahun)	950	4.550,19	478,97
6.	Meningkatnya Pendapatan Asli Daerah bidang perikanan tangkap	bidang perikanan tangkap (Rp.000)	-	84.217.600	100
7.	Meningkatnya Pendapatan Asli Daerah bidang perikanan budidaya	Pendapatan Asli Daerah bidang perikanan budidaya (Rp.000)	300.000	57.761.000	19,25
8.	Meningkatnya Pendapatan Asli Daerah bidang pengolahan dan penerapan mutu	Pendapatan Asli Daerah bidang pengolahan dan penerapan mutu (Rp.000)	-	6.363.000	100
Rata-Rata Capaian Kinerja					125,81

Terdapat 8 (delapan) sasaran strategis dengan 8 (delapan) indikator kinerja yang ingin dicapai oleh Dinas Kelautan dan Perikanan Provinsi Kepulauan Bangka Belitung pada tahun 2018 sebagaimana yang tercantum dalam Penetapan Kinerja (PK) Tahun 2018. berdasarkan tabel tertera di atas maka dapat disampaikan terdapat 7 (tujuh) indikator yang telah melampaui target yang telah ditetapkan dari total 8 (delapan) indikator yang ada.

Jika kita tilik lebih jauh lagi terdapat (dua) indikator yang belum diberikan target untuk menghasilkan PAD, yaitu Bidang Pengolahan dan Penerapan Mutu,

namun sudah memberikan kontribusi PAD bagi Pemerintah Provinsi walaupun masih dalam jumlah yang kecil sebagai permulaan. Untuk penjelasan lebih lanjut atas capaian yang telah dilampaui oleh Dinas Kelautan dan Perikanan pada tahun 2018 yang lalu dapat disampaikan sebagai berikut:

1. Capaian Sasaran Strategis 1 (satu)

Tabel. 3.2. Capaian Sasaran Strategis 1

No	SASARAN	INDIKATOR SASARAN	TARGET KINERJA SASARAN PADA TAHUN 2018	REALISASI CAPAIAN KINERJA SASARAN	PERSENTASE CAPAIAN (%)
1.	Meningkatnya wilayah Kelautan, Pesisir dan Pulau-Pulau Kecil yang dapat dibangun	Persentase Wilayah berbasis desa pesisir yang terbangun (%)	1,6	0	0

Tabel di atas menunjukkan bahwa realisasi capaian kinerja untuk sasaran strategis 1 belum mencapai target yang ditetapkan sebesar 1,6%. Realisasi capaian kinerja sasaran yang dicapai adalah sebesar **0%**. Adapun base data yang digunakan sebagai dasar perhitungan adalah jumlah desa pesisir yang telah terbangun fasilitas sarana dan prasarana pesisirnya dengan baik dibandingkan dengan jumlah total desa pesisir yang ada di Provinsi Kepulauan Bangka Belitung adalah sebanyak **188 desa pesisir** dan setelah diakumulasikan belum ada **desa pesisir** yang telah dibantu fasilitas untuk daerah pesisirnya melalui APBD maupun DAK (Dana Alokasi Khusus) Provinsi. Hal ini terjadi dikarenakan pembangunan Jetty yang sekiranya akan dibangun pada tahun 2018 di 4 desa pesisir belum dapat dilaksanakan (3 jetty melalui dana APBD dan 1 jetty melalui dana DAK) mengingat dokumen yang diperlukan untuk mengeluarkan rekomendasi alokasi ruang di daerah pesisir dan pulau pulau kecil belum selesai diperdakan, yaitu Perda RZWP3K (Rencana Zonasi Wilayah Pesisir dan Pulau Pulau Kecil). Sekiranya kegiatan ini tadinya dapat dilaksanakan maka target yang telah ditetapkan sebesar 1,6% sudah dapat dilampaui.

2. Capaian Sasaran Strategis 2 (dua)

Tabel. 3.3. Capaian Sasaran Strategis 2

No.	SASARAN	INDIKATOR SASARAN	TARGET KINERJA SASARAN PADA TAHUN 2018	REALISASI CAPAIAN KINEERJA SASARAN	PERSENTASE CAPAIAN (%)
2.	Meningkatnya wilayah Kelautan dan Perikanan yang di awasi	Persentase Wilayah berbasis desa pesisir yang diawasi (%)	26,20	27,33	104,20

Tabel di atas menunjukkan bahwa usaha dari Dinas Kelautan dan Perikanan sudah melampaui dari target yang ditetapkan, sehingga capaian atas indikator kinerja sasaran ini mencapai **104,20%**. Adapun dasar perhitungan atas indikator kinerja sasaran ke-2 ini adalah seluruh wilayah yang sudah dilaksanakan tindakan patroli dibandingkan dengan jumlah total luas wilayah perairan yang berada di bawah kewenangan provinsi, yaitu dari titik 0 (Nol) sampai dengan jarak 12 (dua belas) mil laut. Di dalam draft perda RZWP3K dan merupakan hasil studi lapangan dinyatakan bahwa luas laut perairan yang menjadi kewenangan Provinsi Kepulauan Bangka Belitung adalah seluas 44.151,28 Km² dengan panjang garis pantai 2.375,92 Km. Berdasarkan pola patroli yang dijalankan oleh Dinas Kelautan dan Perikanan khususnya bidang Pengawasan Kelautan dan Perikanan untuk wilayah Bangka Belitung ini, maka luas wilayah yang dapat diawasi pada tahun 2018 secara akumulatif adalah seluas 12.066,54 Km² atau setara **27,33%** dari total wilayah perairan yang menjadi kewenangan provinsi sehingga telah melampaui target yang ditetapkan sebesar 26,20%.

3. Capaian Sasaran Strategis 3 (tiga)

Tabel. 3.4. Capaian Sasaran Strategis 3

No.	SASARAN	INDIKATOR SASARAN	TARGET KINERJA SASARAN PADA TAHUN 2018	REALISASI CAPAIAN KINEERJA SASARAN	PERSEN TASE CAPAIAN (%)
3.	Meningkatnya produktivitas perikanan tangkap	Nilai Produktivitas perikanan tangkap (Kg/Org/Tahun)	4.650	4.716,81	101,44

Tabel di atas menunjukkan bahwa Dinas Kelautan dan Perikanan sudah dapat juga melampaui target indikator yang telah ditetapkan di dalam renstra DKP 2017-2022 untuk indikator produktivitas perikanan tangkap. Tabel menunjukkan bahwa capaian kinerja sasaran ke-3 ini adalah sebesar **101,44%**. Adapun dasar yang digunakan untuk menghitung angka keberhasilan ini adalah dengan membandingkan volume produksi perikanan tangkap yang dihasilkan dengan jumlah nelayan yang bergerak di bidang perikanan tangkap. Data Statistik 2018 menunjukkan bahwa volume produksi perikanan tangkap adalah sebesar 219.435,26 Ton, sedangkan jumlah nelayan yang ada adalah sebanyak 46.522 orang. Sehingga hasil perbandingan menunjukkan nilai produktivitas untuk tahun 2018 adalah sebesar 4716,81 Kg/Org/Tahun. Jika dibandingkan dengan target di dalam renstra dan juga perjanjian kinerja sebesar 4.650 maka target telah terlampaui dengan baik. Kegiatan yang telah dilaksanakan oleh Dinas Kelautan dan Perikanan untuk meningkatkan produksi perikanan tangkap salah satunya adalah pengadaan bantuan kapal <3GT, seperti tertera pada tabel di bawah ini.

Tabel. 3.5. Desa Pesisir Penerima Manfaat

No.	Bentuk Bantuan Sarpras	Desa Penerima Manfaat	Keterangan
1.	Bantuan Pengadaan Kapal ukuran <3 GT	Desa Kurnia Jaya	Kab. Belitung Timur
2.	Bantuan Pengadaan Kapal ukuran <3 GT	Desa Kulur Ilir	Kab. Bangka Tengah
3.	Bantuan Pengadaan Kapal ukuran <3 GT	Desa Tanjung Niur	Kab. Bangka Barat
4.	Bantuan Pengadaan Kapal ukuran <3 GT	Desa Air Itam	Kota Pangkalpinang
5.	Bantuan Pengadaan Kapal ukuran <3 GT	Desa Pancur	Kota Pangkalpinang
6.	Bantuan Pengadaan Kapal ukuran <3 GT	Desa Lontong Pancur	Kota Pangkalpinang
7.	Bantuan Pengadaan Kapal ukuran <3 GT	Desa Matras	Kab. Bangka
8.	Bantuan Pengadaan Kapal ukuran <3 GT	Desa Parit Pekir	Kab. Bangka

4. Capaian Sasaran Strategis 4 (empat)

Tabel. 3.6. Capaian Sasaran Strategis 4

No	SASARAN	INDIKATOR SASARAN	TARGET KINERJA SASARAN PADA TAHUN 2018	REALISASI CAPAIAN KINEERJA SASARAN	PERSENTA SE CAPAIAN (%)
4.	Meningkatnya produktivitas perikanan budidaya	Nilai Produktivitas perikanan budidaya (Kg/Org/Tahun)	1.850	1.898,44	102,62

Tidak jauh berbeda dari produktivitas perikanan tangkap, produktivitas perikanan budidaya juga menunjukkan angka yang telah melampaui target yang ada di dalam renstra DKP. Dari sisi jumlah volume memang bidang perikanan budidaya belum menunjukkan data produksi yang baik, namun demikian usaha yang dilakukan oleh DKP sebagai pemegang kebijakan pembangunan kelautan dan perikanan. Sub sektor perikanan budidaya ini akan terus dikembangkan ke depan. Adapun persentase hasil capaian kinerja menunjukkan angka **102,62%**. Data Statistik 2018 menunjukkan bahwa terdapat volume produksi perikanan budidaya sebesar 2.999,54 Ton, sedangkan jumlah pembudidaya yang ada adalah sebanyak 1.580 orang. Sehingga hasil perbandingan menunjukkan angka nilai produktivitas untuk tahun 2018 adalah sebesar 1.898,44 Kg/Org/Tahun. Jika dibandingkan dengan target di dalam renstra dan juga perjanjian kinerja yang sebesar 1.850 maka target telah terlampaui dengan baik.

5. Capaian Sasaran Strategis 5 (lima)

Tabel. 3.7. Capaian Sasaran Strategis 5

No.	SASARAN	INDIKATOR SASARAN	TARGET KINERJA SASARAN PADA TAHUN 2018	REALISASI CAPAIAN KINEERJA SASARAN	PERSENTA SE CAPAIAN (%)
5.	Meningkatnya produktivitas pengolahan perikanan	Nilai Produktivitas pengolahan perikanan (Kg/Org/Tahun)	950	4.550,19	478,97

Senada dengan produktivitas perikanan tangkap dan produktivitas perikanan budidaya, produktivitas pengolahan juga menunjukkan angka capaian yang menggembirakan. Hal ini menunjukkan korelasi yang positif antara produksi perikanan tangkap dengan jumlah produk olahan. Adapun persentase hasil capaian kinerja menunjukkan angka yang sangat signifikan atas target yang ditetapkan di dalam renstra. Adapun angka capaian kinerjanya adalah sebesar **478,97%**. Data Statistik 2018 menunjukkan bahwa terdapat volume produksi produk olahan sebesar 8.345,05 Ton sedangkan jumlah pengolah yang ada adalah sebanyak 1.834 orang. Sehingga hasil perbandingan menunjukkan angka nilai produktivitas untuk tahun 2018 adalah sebesar 4.550,19 Kg/Org/Tahun. Jika dibandingkan dengan target di dalam renstra dan juga perjanjian kinerja yang sebesar 950 maka target telah terlampaui dengan baik.

6. Capaian Sasaran Strategis 6 (Enam)

Tabel. 3.8. Capaian Sasaran Strategis 6

No	SASARAN	INDIKATOR SASARAN	TARGET KINERJA SASARAN PADA TAHUN 2018	REALISASI CAPAIAN KINEERJA SASARAN	PERSEN TASE CAPAIAN (%)
6.	Meningkatnya Pendapatan Asli Daerah bidang perikanan tangkap	bidang perikanan tangkap (Rp.000)	-	84.217.600	100

Sesuai dengan amanah Undang-Undang Nomor 23 Tahun 2014, maka PPI (Pangkalan Pendaratan Ikan) yang semula menjadi kewenangan pemerintah kabupaten/kota sekarang menjadi kewenangan provinsi, sehingga di dalam renstra DKP bidang perikanan tangkap melalui PPI nya juga diberikan tanggung jawab untuk mencari PAD (Pendapatan Asli Daerah). Namun, karena tahun 2018 baru berupa pengalihan kewenangan dari pemerintah kabupaten/kota ke pemerintah provinsi, maka belum diberikan target PAD. Tapi pada kenyataannya proses pengalihan untuk sebagian PPI sudah dapat dilaksanakan pada tahun 2018 sehingga sudah dapat menghasilkan PAD. Dalam hal ini Dinas Kelautan dan Perikanan sudah

mencapai kinerja sebesar **100%**, karena sudah dapat menghasilkan PAD dari bidang perikanan tangkap sebesar Rp.84.217.600,- dari target sebesar Rp.0,.

7. Capaian Sasaran Strategis 7 (Tujuh)

Tabel. 3.9. Capaian Sasaran Strategis 7

No.	SASARAN	INDIKATOR SASARAN	TARGET KINERJA SASARAN PADA TAHUN 2018	REALISASI CAPAIAN KINEERJA SASARAN	PERSEN TASE CAPAIAN (%)
7.	Meningkatnya Pendapatan Asli Daerah bidang perikanan budidaya	Pendapatan Asli Daerah bidang perikanan budidaya (Rp.000)	300.000	57.761.000	19,25

Berbanding terbalik dengan PAD bidang perikanan tangkap, maka PAD bidang perikana budidaya yang diperoleh dari BPI (Balai Pemuliaan Ikan) belum menunjukkan capaian yang menggembirakan, karena persentase capaian kinerja yang diperoleh baru sebesar **19,25%** saja. Di dalam perjalanannya, BPI hanya mampu menghasilkan PAD sebesar Rp. 57.761.000,- saja dari target yang telah ditetapkan sebesar Rp. 300.000.000,-. Kondisi ini dapat dijelaskan sebagai berikut.

Pada tahun anggaran 2018 yang lalu, BPI mendapatkan anggaran dari DAK yang cukup besar, yaitu Rp.1.305.512.000,-, namun tidak dapat dilaksanakan dikarenakan terjadi perubahan nomenklatur balai benih pada tanggal 19 Maret 2018, sedangkan perubahan RKA (Rencana Kerja dan Anggaran) DAK paling lambat dapat diterima oleh Kementerian Keuangan adalah pada minggu pertama bulan Maret 2018, sehingga perubahan RKA sebagai dasar perubahan DPA (Dokumen Pelaksanaan Anggaran) tidak dapat dilakukan lagi mengingat terjadi perubahan nomenklatur di dalam DPA. Di dalam DPA masih tertera lokasi kegiatan adalah Balai Benih Ikan Air Payau dan Balai Benih Ikan Laut, yang mana sudah berubah menjadi Balai Pemuliaan Ikan. Oleh sebab itu, kegiatan DAK ini tidak dapat dilaksanakan yang mengakibatkan belum terpenuhinya fasilitas pembenihan yang

dibutuhkan oleh Balai untuk memproduksi benih sebagai bahan untuk menghasilkan PAD.

8. Capaian Sasaran Strategis 8 (Delapan)

Tabel. 3.10. Capaian Sasaran Strategis 8

No	SASARAN	INDIKATOR SASARAN	TARGET KINERJA SASARAN PADA TAHUN 2018	REALISASI CAPAIAN KINEERJA SASARAN	PERSEN TASE CAPAIAN (%)
8.	Meningkatnya Pendapatan Asli Daerah bidang pengolahan dan penerapan mutu	Pendapatan Asli Daerah bidang pengolahan dan penerapan mutu (Rp.000)	-	6.363.000	100

Di dalam dokumen Renstra DKP, bidang pengolahan dan penerapan mutu juga sama dengan bidang perikanan tangkap belum diberikan target untuk menghasilkan PAD dikarenakan sebagian besar kewenangannya sudah diserahkan kepada pemerintah pusat dalam hal ini PUSKARI (Pusat Karantina Ikan). Namun, dalam kenyataannya LPPMHP (Laboratorium Pembinaan dan Penerapan Mutu Hasil Perikanan) tetap berinovasi dengan memberikan layanan uji Organoleptik yang dibutuhkan oleh para pengusaha untuk menyatakan bahwa komoditas yang mereka akan jual bebas dari bahan berbahaya seperti formalin. LPPMHP telah menghasilkan PAD sebesar Rp. 6.363.000,- dari target sebesar Rp. 0,-. Capaian kinerja yang tercatat adalah **100%**.

Secara keseluruhan, dari 8 (delapan) Indikator Sasaran Kinerja Dinas Kelautan dan Perikanan ataupun yang lebih umum dikenal dengan istilah IKU (Indikator Kinerja Utama), terdapat 6 (enam) IKU yang sudah terlampaui dari target yang ditetapkan dan tinggal 2 (dua) IKU saja yang belum mencapai target. Secara rata-rata pencapaian, maka DKP juga telah melampaui target 100%, yaitu sebesar **125,81%**. Hal ini tidak akan tercapai tanpa sinergi perencanaan dan pelaksanaan pembangunan yang dikoordinir oleh Dinas Kelautan dan Perikanan Provinsi Kepulauan Bangka Belitung dengan seluruh stake holdernya, seperti contoh para Pelaku Usaha Kelautan Dan Perikanan

dan Dinas Perikanan Se-Provinsi Kepulauan Bangka Belitung, Dinas pendukung sarana dan prasarana seperti Dinas Pekerjaan Umum yang menyediakan jalan dan jembatan menuju pusat kegiatan kelautan dan perikanan, Dinas Pariwisata yang bersinergi untuk mendukung dari sisi penyediaan wisatawan lokal maupun manca negara untuk menikmati produk kuliner maupun produk olahan yang dihasilkan oleh pelaku usaha kelautan dan perikanan serta Dinas Perhubungan yang membantu kelancaran proses keluar masuknya produk kelautan dan perikanan yang ada di Provinsi Kepulauan Bangka Belitung ini.

3.2 Realisasi Anggaran

Untuk mewujudkan kinerja organisasi sesuai dengan dokumen perjanjian kinerja dapat diuraikan realisasi Anggaran yang telah digunakan sesuai dengan perjanjian kinerja. Dalam hal akuntabilitas keuangan, tahun 2018 Anggaran Dinas Kelautan dan Perikanan Provinsi Kepulauan Bangka Belitung untuk Anggaran Pendapatan dan Belanja Daerah (APBD) sebesar Rp. 43.996.254.974,00 dengan komposisi belanja tidak langsung sebesar Rp. 14.366.836.674,00 dan belanja langsung sebesar Rp. 29.629.418.300,00. Pada APBD Perubahan Tahun 2018, anggaran Dinas Kelautan dan Perikanan menjadi Rp.34.093.486.989,00 (mengalami penurunan sebesar Rp.9.902.767.985,00 atau 23,5%) dengan komposisi belanja tidak langsung sebesar Rp. 14.411.739.589,00 dan belanja langsung sebesar Rp.19.681.747.400.600,00. Total Realisasi penyerapan anggaran Tahun 2018 sebesar Rp.25.204.318.618,00 atau 73,93% yang terdiri dari realisasi Belanja Tidak Langsung Rp.11.534.975.837,00 atau 80,04% dan Belanja Langsung Rp.13.669.342.781,00 atau 69,45 % dengan sisa anggaran sebesar Rp.8.889.168.371,00 atau 26,07%.

Sedangkan dana APBN berupa dana Dekonsentrasi dengan total pagu anggaran Rp.2.864.968.000,00 dan realisasi penyerapan sebesar Rp.2.684.527.882,00 atau 93,7%.

Tabel. 3.11. Laporan Realisasi APBD DKP Prov. Kep. Bangka Belitung Tahun Anggaran 2018

PROGRAM	KEGIATAN	ANGGARAN	REALISASI ANGGARAN		CAPAI AN
		Rp.	Rp.	%	%
A. Program Pelayanan Administrasi Perkantoran	1. Pelayanan Administrasi Perkantoran	2.129.181.000	1.834.733.826	86,17%	100%
	2. Peningkatan Sarana dan Prasarana Aparatur	1.014.140.000	765.151.832	75,45%	100%
	3. Peningkatan Disiplin Aparatur	175.200.000	151.570.000	86,51%	100%
	4. Peningkatan Kapasitas Sumber Daya Aparatur	346.880.000	165.205.100	47,63%	100%
	5. Penyusunan Dokumen Perencanaan Pembangunan	349.833.000	324.270.657	92,69%	100%
	6. Penyusunan Pelaporan Capaian Kinerja dan Keuangan	106.379.000	103.149.100	96,96%	100%
B. Program Pengembangan Pengelolaan Ruang Laut	1. Pembangunan Dermaga Jetty	-	-	-	-
	2. Peningkatan Fungsi Pengelolaan Ruang Laut	141.506.000	105.714.400	74,71%	100%
	3. Pendampingan Teknis RZWP3K Provinsi Kepulauan Bangka Belitung	1.680.060.000	817.467.134	48,66%	100%
	4. Pengelolaan Kawasan Konservasi Daerah	172.898.000	100.427.100	58,08%	100%
	5. Pembangunan/Rehabilitasi Sarana dan Prasarana untuk Wilayah Pesisir dan Pulau-Pulau Kecil dan Kawasan Konservasi Daerah (DAK)	1.780.350.000	-	0,00%	100%
C. Program Pengembangan Perikanan Tangkap	1. Pengadaan Kapal Perikanan Tangkap Lengkap	1.776.880.000	1.720.902.197	96,85%	100%
	2. Pengadaan Sarana dan Prasarana Perikanan Tangkap	1.093.400.000	952.717.200	87,13%	100%
	3. Peningkatan Fungsi Pelayanan Pangkalan Pendaratan Ikan (PPI)	1.845.360.000	667.445.142	36,17%	100%
	4. Peningkatan dan Pengembangan PPI	430.000.000	339.112.222	78,86%	100%
	5. Peningkatan Kualitas SDM Perikanan Tangkap	112.650.000	106.280.196	94,35%	100%
	6. Peningkatan Pengelolaan Sumber Daya Ikan	65.250.000	30.318.889	46,47%	100%

Program Pengembangan Usaha Perikanan Budidaya dan Pengolahan Hasil Perikanan	1. Pengadaan Mesin Pembuat Pakan Ikan	-	-	-	100%
	2. Pengembangan dan Pembinaan Promosi serta Kerjasama Pemasaran	433.845.000	367.035.100	84,60%	100%
	3. Pembinaan Pasar Hasil Perikanan se- Bangka Belitung	36.010.000	34.555.000	95,96%	100%
	4. Pameran Sektor Kelautan dan Perikanan	229.175.000	218.907.900	95,52%	100%
	5. Pembinaan Pra-Sertifikasi Kelayakan Pengolahan (SKP) untuk Unit Pengolahan Ikan	75.500.000	65.319.000	86,52%	100%
	6. Identifikasi Potensi dan Penyusunan Panduan Investasi Kelautan dan Perikanan Provinsi Kepulauan Bangka Belitung	1.731.645.000	1.591.800.150	91,92%	100%
	7. Penyusunan Masterplan Pengembangan Balai Benih Ikan	-	-	-	-
E. Program Peningkatan Pengawasan Sumber Daya Kelautan dan Perikanan	1. Pengawasan Sumber Daya Kelautan	770.190.000	407.907.400	52,96%	80,00 %
	2. Pengawasan Sumber Daya Perikanan	67.109.000	62.319.300	92,86%	100,00 %
	3. Pengawasan Tindak Pidana Kelautan dan Perikanan	87.932.000	66.101.400	75,17%	90,25 %
	4. Peningkatan Fungsi BOOST Center	136.488.000	100.119.400	73,35%	90,10 %
F. Program Peningkatan Pelayanan Teknis Pengujian dan Pengendalian Mutu Hasil Perikanan	1. Sebelumnya Peningkatan Fungsi Laboratorium Pengujian dan Pengendalian Mutu Hasil Perikanan menjadi Peningkatan Fungsi Laboratorium Pengujian dan Penerapan Mutu Hasil Perikanan	718.746.000	665.198.376	92,55%	100%
G. Program Peningkatan Pelayanan Teknis Pembenihan Ikan Air Payau	1. Sebelumnya Peningkatan Fungsi Pelayanan UPTD Balai Benih Ikan Air Payau (BBIAP) Tanjung Krasak menjadi Peningkatan Fungsi Pelayanan Balai Pemuliaan Ikan (Air Payau)	801.986.400	714710531	89,12%	100%
	2. Peningkatan Produksi UPTD Balai Benih Ikan Air Payau (BBIAP)	189.360.000	180240000	95,18%	100%
	3. Penanganan Hama dan Penyakit Ikan Air Payau	84.112.000	78734500	93,61%	100%

	4. Sebelumnya Pembangunan/Rehabilitasi Sarana dan Prasarana Balai Benih Ikan Air Payau (BBIAP) Tanjung Krasak (DAK) menjadi Pembangunan/Rehabilitasi Sarana dan Prasarana Balai Pemuliaan Ikan (Air Payau) (DAK)	-	-	-	-
H. Program Peningkatan Pelayanan Teknis Pembenihan Ikan Laut	1. Sebelumnya Peningkatan Fungsi Pelayanan UPTD Balai Benih Ikan Laut (BBIL) Tanjung Rusa menjadi Peningkatan Fungsi Pelayanan Balai Pemuliaan Ikan (Air Laut)	744.316.000	593.166.729	79,69%	91%
	2. Sebelumnya Peningkatan Produksi UPTD Balai Benih Ikan Laut (BBIL) Tanjung Rusa menjadi Peningkatan Produksi UPTD Balai Pemuliaan Ikan (Air Laut)	222.862.000	206.259.000	92,55%	100%
	3. Sebelumnya Pembangunan/Rehabilitasi Sarana dan Prasarana Balai Benih Ikan Laut (BBIL) Tanjung Rusa (DAK) menjadi Pembangunan/Rehabilitasi Sarana dan Prasarana Balai Pemuliaan Ikan (Air Laut) (DAK)	-	-	-	-
I. Program Peningkatan Pelayanan Teknis Pembenihan Ikan Air Tawar	1. Peningkatan Fungsi Pelayanan Balai Benih Ikan Sentral (BBIS)	132.504.000	132.504.000	100,00%	100%

Tabel. 3.12. Laporan Realisasi APBN DKP Prov. Kep. Bangka Belitung Tahun Anggaran 2018

No	Program/ Kegiatan	Pagu Dana Program	Pagu Dana Kegiatan	Realisasi		Ket
		Rp	Rp	Rp	%	
I	Program Dukungan Manajemen dan Pelaksanaan Tugas Teknis Lainnya KKP	750.000.000	750.000.000	715.827.017	95,44	DK
a.	Pengelolaan Keuangan KKP	135.820.000	135.820.000	116.855.000	86,04	
b.	Pengelolaan Perencanaan, Penganggaran Kinerja dan Pelaporan KKP	570.095.000	570.095.000	556.610.117	97,63	
c.	Pengelolaan Data Statistik dan Informasi Kelautan dan Perikanan	44.085.000	44.085.000	42.361.900	96,09	
II	Program Pengembangan dan Pengelolaan Perikanan Tangkap	426.970.000	426.970.000	373.216.625	87,41	DK
a.	Pengelolaan Pelabuhan Perikanan	121.536.000	121.536.000	111.883.800	92,06	

LAPORAN KINERJA

DINAS KELAUTAN DAN PERIKANAN PROVINSI KEPULAUAN BANGKA BELITUNG

**TAHUN
2018**

No	Program/ Kegiatan	Pagu Dana Program	Pagu Dana Kegiatan	Realisasi		Ket
		Rp	Rp	Rp	%	
b.	Pengelolaan Perizinan dan Kenelayanan	161.610.000	161.610.000	146.785.674	90,83	
c.	Pengelolaan Sumber Daya Ikan	60.589.000	60.589.000	36.035.605	59,48	
d.	Dukungan Manajemen dan Pelaksanaan Tugas Teknis Lainnya Ditjen Perikanan Tangkap	83.235.000	83.235.000	78.511.546	94,33	
III	Program Pengelolaan Sumber Daya Perikanan Budidaya	336.850.000	336.850.000	323.551.000	96,05	DK
a.	Pengelolaan Perbenihan Ikan	17.480.000	17.480.000	16.702.800	95,56	
b.	Pengelolaan Kawasan dan Kesehatan Ikan	34.080.000	34.080.000	32.442.500	95,2	
c.	Pengelolaan Produksi dan Usaha Pembudidayaan Ikan	16.700.000	16.700.000	16.401.200	98,21	
d.	Dukungan Manajemen dan Pelaksanaan Tugas Teknis Lainnya Ditjen Perikanan Budidaya	268.590.000	268.590.000	258.004.500	96,06	
IV	Program Penguatan Daya Saing Produk Kelautan dan Perikanan	329.910.000	329.910.000	300.714.800	91,15	DK
a.	Logistik Hasil Kelautan dan Perikanan	78.210.000	78.210.000	60.163.800	76,93	
b.	Pameran Hasil Kelautan dan Perikanan	90.700.000	90.700.000	87.737.800	96,73	
c.	Pengolahan dan Bina Mutu Produk Kelautan dan Perikanan	86.000.000	86.000.000	82.996.900	96,51	
d.	Investasi dan Keberlanjutan Usaha Hasil Kelautan dan Perikanan	40.000.000	40.000.000	34.824.300	87,06	
f.	Dukungan Manajemen dan Pelaksanaan Tugas Teknis Lainnya DJPDSPKP	35.000.000	35.000.000	34.992.000	99,98	
V	Program Pengelolaan Ruang Laut	507.500.000	507.500.000	465.316.840	91,69	DK
a.	a. Perlindungan dan Pemanfaatan Kawasan Konservasi dan Keanekaragaman Hayati Laut	400.000.000	400.000.000	362.564.540	90,64	
b.	b. Dukungan Manajemen dan Pelaksanaan Tugas Teknis Lainnya Direktorat Jenderal Pengelolaan Ruang Laut	107.500.000	107.500.000	102.752.300	95,58	
VI	Program Pengawasan Sumber Daya Kelautan dan Perikanan	513.738.000	513.738.000	505.165.100	98,33	DK
a.	Pemantauan dan Operasi Armada	435.774.000	435.774.000	428.455.700	98,32	
b.	Dukungan Manajemen dan Pelaksanaan Tugas Lainnya Ditjen PSDKP	77.964.000	77.964.000	76.709.400	98,39	
TOTAL		2.864.968.000	2.864.968.000	2.683.791.382	93,68	

BAB IV

PENUTUP

Laporan Kinerja Dinas Kelautan dan Perikanan Provinsi Kepulauan Bangka Belitung Tahun 2018 merupakan cerminan capaian kinerja kegiatan dan sasaran Tahun 2018 berdasarkan Rencana Strategi (Renstra) dan Rencana Kinerja (Renja) yang telah disusun sebelumnya. Laporan Kinerja Dinas kelautan dan perikanan Provinsi Kepulauan Bangka Belitung disusun berdasarkan laporan kinerja yang disusun oleh unit-unit kerja yang ada di lingkungan Dinas Kelautan dan Perikanan Provinsi Kepulauan Bangka Belitung. Dengan demikian Laporan Kinerja Dinas Kelautan dan Perikanan Provinsi Kepulauan Bangka Belitung merupakan laporan terintegrasi dan terkonsolidasi (*integrated and consolidated report*) terhadap pencapaian kinerja Dinas Kelautan dan Perikanan Provinsi Kepulauan Bangka Belitung secara keseluruhan.

Berdasarkan analisis yang telah dilakukan terhadap Laporan Kinerja dari unit-unit kerja dan keterkaitan antara realisasi Renstra dan Renja dengan tingkat capaiannya, maka dapat disimpulkan capaian kinerja yang diraih, yaitu:

1. Meningkatnya wilayah Kelautan dan Perikanan yang di awasi, dengan capaian indikator kinerja sebesar 104,20% wilayah berbasis desa pesisir yang diawasi.
2. Meningkatnya produktivitas perikanan tangkap, dengan capaian indikator kinerja sebesar 101,44%.
3. Meningkatnya produktivitas perikanan budidaya, dengan capaian indikator kinerja sebesar 102,62%
4. Meningkatnya produktivitas pengolahan perikanan, dengan capaian indikator kinerja sebesar 478,97%
5. Meningkatnya Pendapatan Asli Daerah bidang perikanan tangkap, dengan capaian indikator kinerja sebesar 100%, dan
6. Meningkatnya Pendapatan Asli Daerah bidang pengolahan dan penerapan mutu, dengan capaian indikator kinerja sebesar 100%

LAPORAN KINERJA

**DINAS KELAUTAN DAN PERIKANAN
PROVINSI KEPULAUAN BANGKA BELITUNG**

**TAHUN
2018**

LAMPIRAN

PERJANJIAN KINERJA ESELON II



PERJANJIAN KINERJA TAHUN 2019

Dalam rangka mewujudkan manajemen pemerintahan yang efektif, transparan dan akuntabel serta berorientasi pada hasil, kami yang bertanda tangan di bawah ini :

Nama : DASMINTO, S.Pi, M.Si
Jabatan : Kepala Dinas Kelautan dan Perikanan
Provinsi Kepulauan Bangka Belitung

Selanjutnya disebut pihak pertama

Nama : H. ERZALDI ROSMAN
Jabatan : Gubernur Kepulauan Bangka Belitung
Selaku atasan langsung pihak pertama

Selanjutnya disebut pihak kedua

Pihak pertama berjanji akan mewujudkan target kinerja tahunan sesuai lampiran perjanjian ini, dalam rangka mencapai target kinerja jangka menengah seperti yang telah ditetapkan dalam dokumen perencanaan. Keberhasilan dan kegagalan pencapaian target kinerja tersebut menjadi tanggung jawab kami.

Pihak kedua akan memberikan supervisi yang diperlukan serta akan melakukan evaluasi akuntabilitas kinerja terhadap capaian kinerja dari perjanjian ini dan mengambil tindakan yang diperlukan dalam rangka pemberian penghargaan dan sanksi.

Pangkalpinang, Januari 2019

PIHAK KEDUA

GUBERNUR
KEPULAUAN BANGKA BELITUNG

H. ERZALDI ROSMAN

PIHAK PERTAMA

KEPALA DINAS
KELAUTAN DAN PERIKANAN

DASMINTO, S.Pi, M.Si
PEMBINA TINGKAT I
NIP. 19661207 199503 1 001

**PERJANJIAN KINERJA TAHUN 2019
DINAS KELAUTAN DAN PERIKANAN
PROVINSI KEPULAUAN BANGKA BELITUNG**

NO.	SASARAN STRATEGIS	INDIKATOR KINERJA	TARGET
(1)	(2)	(3)	(4)
1	Meningkatnya wilayah Kelautan, Pesisir dan Pulau-Pulau Kecil yang dapat dibangun dengan baik	Persentase Wilayah berbasis desa pesisir yang terbangun (%)	2.1
2	Meningkatnya wilayah Kelautan dan Perikanan yang di awasi	Persentase Wilayah berbasis desa pesisir yang diawasi (%)	29.26
3	Meningkatnya produktivitas perikanan tangkap	Nilai Produktivitas perikanan tangkap (Kg/Org/Tahun)	4,700
4	Meningkatnya produktivitas perikanan budidaya	Nilai Produktivitas perikanan budidaya (Kg/Org/Tahun)	1,870
5	Meningkatnya produktivitas pengolahan perikanan	Nilai Produktivitas pengolahan perikanan (Kg/Org/Tahun)	960
6	Meningkatnya Pendapatan Asli Daerah bidang perikanan tangkap	Bidang perikanan tangkap (Rp.000)	360,000
7	Meningkatnya Pendapatan Asli Daerah bidang perikanan budidaya	Pendapatan Asli Daerah bidang perikanan budidaya (Rp.000)	235,500
8	Meningkatnya Pendapatan Asli Daerah bidang pengolahan dan penerapan mutu	Pendapatan Asli Daerah bidang pengolahan dan penerapan mutu (Rp.000)	4,500


	Program	Anggaran	Keterangan
1	Program Peningkatan Pelayanan Pemerintah	Rp 6,065,798,000	APBD
2	Program Pengembangan Pengelolaan Ruang Laut	Rp 1,573,334,000	APBD
3	Program Pengembangan Perikanan Tangkap	Rp 8,719,483,240	APBD
4	Program Pengembangan Usaha Perikanan Budidaya dan Pengolahan Hasil Perikanan	Rp 2,053,490,000	APBD
5	Program Peningkatan Pengawasan Sumber Daya Kelautan dan Perikanan	Rp 1,110,919,000	APBD
6	Program Pengujian dan Pengendalian Mutu Hasil Perikanan	Rp 829,623,000	APBD
7	Program Peningkatan Pelayanan Teknis Pembenihan Ikan Air Payau	Rp 2,404,624,000	APBD
8	Program Peningkatan Pelayanan Teknis Pembenihan Ikan Laut	Rp 2,497,425,000	APBD
SUB TOTAL APBD		Rp 25,254,696,240	
1	Dukungan Manajemen dan Pelaksanaan Tugas Teknis Lainnya Kementerian Kelautan dan Perikanan	Rp 832,951,000	APBN (Dekonsentrasi)
2	Pengelolaan Perikanan Tangkap	Rp 514,489,000	APBN (Dekonsentrasi)
3	Pengelolaan Perikanan Budidaya	Rp 325,000,000	APBN (Dekonsentrasi)
4	Program Pengawasan Pengelolaan Sumber Daya Kelautan dan Perikanan	Rp 307,456,000	APBN (Dekonsentrasi)
5	Program Penguatan Daya Saing Produk Kelautan dan Perikanan	Rp 233,041,000	APBN (Dekonsentrasi)
6	Program Pengelolaan Ruang Laut	Rp 167,500,000	APBN (Dekonsentrasi)
SUB TOTAL APBN		Rp 2,380,437,000	
TOTAL (APBD + APBN)		Rp 27,635,133,240	

Pangkalpinang, Januari 2019

**GOVERNOR
KEPULAUAN BANGKA BELITUNG**

H. ERZALDI ROSMAN

**HEAD OF OFFICE
MARITIME AND FISHERIES**


DASMINTO, S.Pi, M.Si
PEMBINA TINGKAT I / IV.b
NIP. 19661207 199503 1 001

Jumlah Anggaran

:

PROGRAM/ KEGIATAN	ANGGARAN (Rp)	KETERANGAN
Program Peningkatan Pelayanan Pemerintah	6,065,798,000.00	APBD
Pelayanan Administrasi Perkantoran	3,555,017,000.00	
Peningkatan Sarana dan Prasarana Aparatur	1,965,830,000.00	
Peningkatan Kapasitas Sumber Daya Aparatur	260,350,000.00	
Penyusunan Pelaporan Capaian Kinerja dan Keuangan	24,114,000.00	
Penyusunan Dokumen Perencanaan Perangkat Daerah	260,487,000.00	
Program Pengembangan Pengelolaan Ruang Laut	1,573,334,000.00	APBD
Pembangunan Dermaga Jetty	937,500,000.00	
Peningkatan Fungsi Pengelolaan Ruang Laut	16,820,000.00	
Pengelolaan Kawasan Konservasi Daerah	318,775,000.00	
Identifikasi dan Survey Pengembangan dan Pemanfaatan Ruang Laut	100,239,000.00	
Pembangunan / Rehabilitasi Prasarana Kawasan Konservasi Perairan atau Kawasan Konservasi Pesisir dan Pulau-Pulau Kecil dan Prasarana di Pulau-pulau kecil (DAK)	200,000,000.00	
Program Pengembangan Perikanan Tangkap	8,719,483,240.00	APBD
Pengadaan sarana dan prasarana perikanan tangkap	1,365,400,000.00	
Peningkatan Fungsi Pelayanan Pangkalan Pendaratan Ikan (PPI)	3,033,325,740.00	
Peningkatan dan Pengembangan PPI	1,954,430,000.00	
Peningkatan fungsi syahbandar pelabuhan perikanan	43,972,000.00	
Peningkatan kualitas SDM perikanan tangkap	57,570,500.00	
Peningkatan pengelolaan sumber daya ikan	144,938,000.00	
Peningkatan Kesejahteraan Nelayan	45,443,000.00	
Peningkatan Pelayanan Perizinan Perikanan Tangkap	188,904,000.00	
Pembangunan/Rehabilitasi Sarana dan Prasarana Fasilitas Pokok dan Fasilitas Fungsional Pangkalan Pendaratan Ikan (PPI) (DAK)	1,885,500,000.00	
Program Pengembangan Usaha Perikanan Budidaya dan Pengolahan Hasil Perikanan	2,053,490,000.00	APBD
Pengembangan dan Pembinaan Promosi serta Kerjasama Pemasaran	341,534,000.00	
Pembinaan Pasar Hasil Perikanan se- Bangka Belitung	15,582,000.00	
Pameran Sektor Kelautan dan Perikanan	223,550,000.00	
Pembinaan Pra-Sertifikasi Kelayakan Pengolahan (SKP) untuk Unit Pengolahan Ikan	48,864,000.00	
Pengadaan Sarana dan Prasarana Perikanan Budidaya	94,710,000.00	
Pembangunan/Rehabilitasi Sarana dan Prasarana Pengolahan Hasil Perikanan (DAK)	1,329,250,000.00	
Program Peningkatan Pengawasan Sumber Daya Kelautan dan Perikanan	1,110,919,000.00	APBD
Pengawasan sumber daya kelautan	938,735,000.00	
Pengawasan sumber daya perikanan	22,000,000.00	
Pengawasan tindak pidana kelautan dan perikanan	65,189,000.00	
Peningkatan fungsi BOOST Center	84,995,000.00	
Program Peningkatan Pelayanan Teknis Pengujian dan Pengendalian Mutu Hasil Perikanan	829,623,000.00	APBD
Pembinaan, Supervisi dan Sosialisasi Penerapan Standar Mutu dan Keamanan Pangan Produk Hasil Kelautan dan Perikanan	26,814,000.00	
Peningkatan Kapasitas Pengujian Mutu Hasil Produk Kelautan dan Perikanan	200,910,000.00	
Peningkatan Fungsi Laboratorium Pengujian dan Penerapan Mutu Hasil Perikanan	601,899,000.00	
Program Peningkatan Pelayanan Teknis Pembenihan Ikan Air Payau	2,404,624,000.00	APBD
Peningkatan Fungsi Pelayanan UPTD Balai Pemuliaan Ikan (Air Payau)	1,669,600,000.00	
Peningkatan Produksi UPTD Balai Pemuliaan Ikan (Air Payau)	735,024,000.00	
Program Peningkatan Pelayanan Teknis Pembenihan Ikan Laut	2,497,425,000.00	APBD


PROGRAM/ KEGIATAN	ANGGARAN (Rp)	KETERANGAN
Peningkatan Fungsi Pelayanan UPTD Balai Pemuliaan Ikan (Air Laut)	1,051,345,000.00	
Peningkatan Produksi UPTD Balai Pemuliaan Ikan (Air Laut)	430,080,000.00	
Pembangunan/Rehabilitasi Sarana dan Prasarana Balai Pemuliaan Ikan (DAK)	1,016,000,000.00	
SUB TOTAL APBD	25,254,696,240.00	
Program Dukungan Manajemen dan Pelaksanaan Tugas Teknis Lainnya KKP	832,951,000.00	APBN (Dekonsentrasi)
Pengelolaan Keuangan KKP	135,820,000.00	
Pengelolaan Perencanaan, Penganggaran, Kinerja dan Kerja Sama Antar Lembaga	536,271,000.00	
Pengelolaan Data Statistik dan Informasi KP	160,860,000.00	
Program Pengelolaan Perikanan Tangkap	514,489,000.00	APBN (Dekonsentrasi)
Pengelolaan Kapal Perikanan dan Alat Penangkapan Ikan	20,000,000.00	
Pengelolaan Pelabuhan Perikanan	120,000,000.00	
Pengelolaan Perizinan dan Kenelayanan	206,917,000.00	
Pengelolaan Sumber Daya Ikan	54,372,000.00	
Dukungan Manajemen dan Pelaksanaan Tugas Teknis Lainnya Direktorat Jenderal Perikanan Tangkap	113,200,000.00	
Program Pengelolaan Perikanan Budidaya	325,000,000.00	APBN (Dekonsentrasi)
Pengelolaan Produksi dan Usaha Pembudidayaan Ikan	25,000,000.00	
Dukungan Manajemen dan Pelaksanaan Tugas Teknis Lainnya Direktorat Jenderal Perikanan Budidaya	300,000,000.00	
Program Pengawasan Pengelolaan Sumber Daya Kelautan dan Perikanan	307,456,000.00	APBN (Dekonsentrasi)
Pemantauan dan Operasi Armada	237,504,000.00	
Dukungan Manajemen dan Pelaksanaan Tugas Teknis Lainnya Direktorat Jenderal PSDKP	69,952,000.00	
Program Penguatan Daya Saing Produk Kelautan dan Perikanan	233,041,000.00	APBN (Dekonsentrasi)
Pemasaran Hasil Kelautan dan Perikanan	76,841,000.00	
Pengolahan dan Bina Mutu Produk Kelautan dan Perikanan	86,000,000.00	
Dukungan Manajemen dan Pelaksanaan Tugas Teknis Lainnya DJPDSPKP	70,200,000.00	
Program Pengelolaan Ruang Laut	167,500,000.00	APBN (Dekonsentrasi)
Perlindungan Dan Pemanfaatan Kawasan Konservasi Dan Keanekaragaman Hayati Laut	60,000,000.00	
Dukungan Manajemen dan Pelaksanaan Tugas Teknis Lainnya Direktorat Jenderal Pengelolaan Ruang Laut	107,500,000.00	
SUB TOTAL APBN	2,380,437,000.00	
TOTAL (APBD + APBN)	27,635,133,240.00	

Pangkalpinang, Januari 2019

GOVERNOR
KEPULAUAN BANGKA BELITUNG

H. ERZALDI ROSMAN

HEAD OF
MARINE AND FISHERIES


DASMINTO, S.Pi./M.Si
PEMBINA TINGKAT I / IV.b
NIP. 19661207 199503 1 001

**PERJANJIAN KINERJA
ESELON III**



PERJANJIAN KINERJA TAHUN 2019

Dalam rangka mewujudkan manajemen pemerintahan yang efektif, transparan dan akuntabel serta berorientasi pada hasil, kami yang bertanda tangan di bawah ini :

Nama : HARUN, SP
Jabatan : Sekretaris Dinas Kelautan dan Perikanan
Provinsi Kepulauan Bangka Belitung

Selanjutnya disebut pihak pertama

Nama : DASMINTO, S.Pi, M.Si
Jabatan : Kepala Dinas Kelautan dan Perikanan
Provinsi Kepulauan Bangka Belitung

Selanjutnya disebut pihak kedua

Pihak pertama berjanji akan mewujudkan target kinerja tahunan sesuai lampiran perjanjian ini, dalam rangka mencapai target kinerja jangka menengah seperti yang telah ditetapkan dalam dokumen perencanaan. Keberhasilan dan kegagalan pencapaian target kinerja tersebut menjadi tanggung jawab kami.

Pihak kedua akan memberikan supervisi yang diperlukan serta akan melakukan evaluasi akuntabilitas kinerja terhadap capaian kinerja dari perjanjian ini dan mengambil tindakan yang diperlukan dalam rangka pemberian penghargaan dan sanksi.

Pangkalpinang, Januari 2019

PIHAK KEDUA

KEPALA DINAS
KELAUTAN DAN PERIKANAN

DASMINTO, S.Pi, M.Si
PEMBINA TINGKAT I
NIP. 19661207 199503 1 001

PIHAK PERTAMA

SEKRETARIS DINAS

HARUN, SP
PEMBINA
NIP. 19690221 199003 1 004

PERJANJIAN KINERJA TAHUN 2019
SEKRETARIAT
DINAS KELAUTAN DAN PERIKANAN
PROVINSI KEPULAUAN BANGKA BELITUNG

NO.	SASARAN PROGRAM	INDIKATOR PROGRAM	TARGET
(1)	(2)	(3)	(4)
1	Meningkatnya kualitas dan transparansi pelayanan kepada masyarakat	Nilai LAKIP	BB

Jumlah Anggaran :

No.	Program/Kegiatan	Anggaran (Rp)	Keterangan
Program Pelayanan Administrasi Perkantoran		6,065,798,000	APBD
1	Pelayanan Administrasi Perkantoran	3,555,017,000.00	
2	Peningkatan Sarana dan Prasarana Aparatur	1,965,830,000.00	
3	Peningkatan Kapasitas Sumber Daya Aparatur	260,350,000.00	
4	Penyusunan Pelaporan Capaian Kinerja dan Keuangan	24,114,000.00	
5	Penyusunan Dokumen Perencanaan Perangkat Daerah	260,487,000.00	
SUB TOTAL APBD		6,065,798,000	
Program Dukungan Manajemen dan Pelaksanaan Tugas Teknis Lainnya KKP		832,951,000	APBN (Dekonsentrasi)
1	Pengelolaan Keuangan KKP	135,820,000.00	
2	Pengelolaan Perencanaan, Penganggaran, Kinerja dan Kerja Sama Antar Lembaga	536,271,000.00	
3	Pengelolaan Data Statistik dan Informasi KP	160,860,000.00	
SUB TOTAL APBN		832,951,000	
TOTAL (APBD + APBN)		6,898,749,000	

Pangkalpinang, Januari 2019

KEPALA DINAS
 KELAUTAN DAN PERIKANAN


DASMINTO, S.Pt.M.Si
 PEMBINA TINGKAT I / IV.b
 NIP. 19661207 199503 1 001

SEKRETARIS DINAS


HARUN, SP
 PEMBINA / IV.a
 NIP. 19690221 199003 1 004



PERJANJIAN KINERJA TAHUN 2019

Dalam rangka mewujudkan manajemen pemerintahan yang efektif, transparan dan akuntabel serta berorientasi pada hasil, kami yang bertanda tangan di bawah ini :

Nama : SOPIAR, SP
Jabatan : Kepala Bidang Perikanan Tangkap

Selanjutnya disebut pihak pertama

Nama : DASMINTO, S.Pi, M.Si
Jabatan : Kepala Dinas Kelautan dan Perikanan
Provinsi Kepulauan Bangka Belitung

Selanjutnya disebut pihak kedua

Pihak pertama berjanji akan mewujudkan target kinerja tahunan sesuai lampiran perjanjian ini, dalam rangka mencapai target kinerja jangka menengah seperti yang telah ditetapkan dalam dokumen perencanaan. Keberhasilan dan kegagalan pencapaian target kinerja tersebut menjadi tanggung jawab kami.

Pihak kedua akan memberikan supervisi yang diperlukan serta akan melakukan evaluasi akuntabilitas kinerja terhadap capaian kinerja dari perjanjian ini dan mengambil tindakan yang diperlukan dalam rangka pemberian penghargaan dan sanksi.

Pangkalpinang, Januari 2019

PIHAK KEDUA

KEPALA DINAS
KELAUTAN DAN PERIKANAN

DASMINTO, S.Pi, M.Si
PEMBINA TINGKAT I
NIP. 19661207 199503 1 001

PIHAK PERTAMA

KEPALA BIDANG
PERIKANAN TANGKAP

SOPIAR, SP
PENATA TINGKAT I
NIP. 19770518 200212 1 006

PERJANJIAN KINERJA TAHUN 2019
BIDANG PERIKANAN TANGKAP
DINAS KELAUTAN DAN PERIKANAN
PROVINSI KEPULAUAN BANGKA BELITUNG

NO.	SASARAN PROGRAM	INDIKATOR PROGRAM	TARGET
(1)	(2)	(3)	(4)
1	Meningkatnya Volume Produksi Perikanan Tangkap	Volume Produksi Perikanan Tangkap (Ton/Tahun)	215,300
2	Meningkatnya Produksi Perikanan Tangkap dikawasan Strategis Minapolitan Lepar Pongok	Pertumbuhan Produksi Perikanan Tangkap dikawasan Strategis Minapolitan Lepar Pongok (Ton)	19,500
3	Meningkatnya Produksi Perikanan Tangkap dikawasan Strategis Etalase Perikanan Selat Nasik	Pertumbuhan Produksi Perikanan Tangkap dikawasan Strategis Etalase Perikanan Selat Nasik (Ton)	33,000
4	Meningkatnya Produksi Perikanan Tangkap dikawasan Strategis Industri Perikanan Tanjung Binga	Pertumbuhan Produksi Perikanan Tangkap dikawasan Strategis Industri Perikanan Tanjung Binga (Ton)	10,000
5	Meningkatnya Produksi Perikanan Tangkap di Kawasan Pedesaan Minapolitan Manggar	Pertumbuhan Produksi Perikanan Tangkap di Kawasan Pedesaan Minapolitan Manggar (Ton)	10,000

Jumlah Anggaran

:

No.	Program/Kegiatan	Anggaran (Rp)	Keterangan
Program Pengembangan Perikanan Tangkap		8,719,483,240	APBD
1	Pengadaan sarana dan prasarana perikanan tangkap	1,365,400,000.00	
2	Peningkatan Fungsi Pelayanan Pangkalan Pendaratan Ikan (PPI)	3,033,325,740.00	
3	Peningkatan dan Pengembangan PPI	1,954,430,000.00	
4	Peningkatan fungsi syahbandar pelabuhan perikanan	43,972,000.00	
5	Peningkatan kualitas SDM perikanan tangkap	57,570,500.00	
6	Peningkatan pengelolaan sumber daya ikan	144,938,000.00	
7	Peningkatan Kesejahteraan Nelayan	45,443,000.00	
8	Peningkatan Pelayanan Perizinan Perikanan Tangkap	188,904,000.00	
9	Pembangunan/Rehabilitasi Sarana dan Prasarana Fasilitas Pokok dan Fasilitas	1,885,500,000.00	
SUB TOTAL APBD		8,719,483,240	
Program Pengelolaan Perikanan Tangkap		514,489,000	APBN (Dekonsentrasi)
1	Pengelolaan Kapal Perikanan dan Alat Penangkapan Ikan	20,000,000.00	
2	Pengelolaan Pelabuhan Perikanan	120,000,000.00	
3	Pengelolaan Perizinan dan Kenelayanan	206,917,000.00	
4	Pengelolaan Sumber Daya Ikan	54,372,000.00	
5	Dukungan Manajemen dan Pelaksanaan Tugas Teknis Lainnya Direktorat Jenderal Perikanan Tangkap	113,200,000.00	
SUB TOTAL APBN		514,489,000	
TOTAL (APBD + APBN)		9,233,972,240	

KEPALA DINAS
KELAUTAN DAN PERIKANAN



DASMINTO, S.Pi, M.Si
PEMBINA TINGKAT I / IV.b
NIP. 19661207 199503 1 001

Pangkalpinang, Januari 2019

KEPALA BIDANG
PERIKANAN TANGKAP



SOPHAR, SP
PENATA TK.I / III.d
NIP. 19770518 200212 1 006



PERJANJIAN KINERJA TAHUN 2019

Dalam rangka mewujudkan manajemen pemerintahan yang efektif, transparan dan akuntabel serta berorientasi pada hasil, kami yang bertanda tangan di bawah ini :

Nama : SUBANTORO, ST
Jabatan : Kepala Bidang Pengembang Usaha Perikanan
Budidaya dan Pengolahan Hasil Perikanan

Selanjutnya disebut pihak pertama

Nama : DASMINTO, S.Pi, M.Si
Jabatan : Kepala Dinas Kelautan dan Perikanan
Provinsi Kepulauan Bangka Belitung

Selanjutnya disebut pihak kedua

Pihak pertama berjanji akan mewujudkan target kinerja tahunan sesuai lampiran perjanjian ini, dalam rangka mencapai target kinerja jangka menengah seperti yang telah ditetapkan dalam dokumen perencanaan. Keberhasilan dan kegagalan pencapaian target kinerja tersebut menjadi tanggung jawab kami.

Pihak kedua akan memberikan supervisi yang diperlukan serta akan melakukan evaluasi akuntabilitas kinerja terhadap capaian kinerja dari perjanjian ini dan mengambil tindakan yang diperlukan dalam rangka pemberian penghargaan dan sanksi.

Pangkalpinang, Januari 2019

PIHAK KEDUA

KEPALA DINAS
KELAUTAN DAN PERIKANAN

DASMINTO, S.Pi, M.Si
PEMBINA TINGKAT I
NIP. 19661207 199503 1 001

PIHAK PERTAMA

KEPALA BIDANG
PUPBPHP

SUBANTORO, ST
PEMBINA
NIP. 19740905 200212 1 005

PERJANJIAN KINERJA TAHUN 2019
BIDANG PENGEMBANGAN USAHA PERIKANAN BUDIDAYA DAN PENGOLAHAN HASIL PERIKANAN
DINAS KELAUTAN DAN PERIKANAN
PROVINSI KEPULAUAN BANGKA BELITUNG

NO.	SASARAN PROGRAM	INDIKATOR PROGRAM	TARGET
(1)	(2)	(3)	(4)
1	Meningkatnya Volume Produksi Perikanan Budidaya	Volume Produksi Perikanan Budidaya (Ton)	12,120
2	Meningkatnya Produksi Perikanan Budidaya dikawasan Strategis Minapolitan Lepar Pongok	Pertumbuhan Produksi Perikanan Budidaya dikawasan Strategis Minapolitan Lepar Pongok (Ton)	220
3	Meningkatnya Produksi Perikanan Budidaya dikawasan Strategis Etalase Perikanan Selat Nasik	Pertumbuhan Produksi Perikanan Budidaya dikawasan Strategis Etalase Perikanan Selat Nasik (Ton)	121
4	Meningkatnya Jumlah Produksi Benih Ikan yang unggul	Jumlah Produksi Benih Ikan yang unggul (Juta Ekor)	9.63
5	Meningkatnya Jumlah Produksi Benih Ikan yang unggul	Jumlah Produksi Benih Ikan yang unggul (Juta Ekor)	0.06
6	Meningkatnya Volume Produksi Olahan	Volume Produksi Olahan (Ton)	21,110
7	Meningkatnya volume ketersediaan produk perikanan yang siap didistribusikan	Volume stok ikan yang ada di Coldstorage (Ton)	9,000


Jumlah Anggaran :

No.	Program/Kegiatan	Anggaran (Rp)	Keterangan
Program Pengembangan Usaha Perikanan Budidaya dan Pengolahan Hasil Perikanan		2,053,490,000	
1	Pengembangan dan Pembinaan Promosi serta Kerjasama Pemasaran	341,534,000.00	
2	Pembinaan Pasar Hasil Perikanan se- Bangka Belitung	15,582,000.00	
3	Pameran Sektor Kelautan dan Perikanan	223,550,000.00	
4	Pembinaan Pra-Sertifikasi Kelayakan Pengolahan (SKP) untuk Unit Pengolahan Ikan	48,864,000.00	
5	Pengadaan Sarana dan Prasarana Perikanan Budidaya	94,710,000.00	
6	Pembangunan/Rehabilitasi Sarana dan Prasarana Pengolahan Hasil Perikanan (DAK)	1,329,250,000.00	
SUB TOTAL APBD		2,053,490,000	
Program Pengelolaan Sumber Daya Perikanan Budidaya		325,000,000	APBN (Dekonsentrasi)
1	Pengelolaan Produksi dan Usaha Pembudidayaan Ikan	25,000,000.00	
2	Dukungan Manajemen dan Pelaksanaan Tugas Teknis Lainnya Direktorat Jenderal Perikanan Budidaya	300,000,000.00	
Program Penguatan Daya Saing Produk Kelautan dan Perikanan		233,041,000	APBN (Dekonsentrasi)
1	Pemasaran Hasil Kelautan dan Perikanan	76,841,000.00	
2	Pengolahan dan Bina Mutu Produk Kelautan dan Perikanan	86,000,000.00	
3	Dukungan Manajemen dan Pelaksanaan Tugas Teknis Lainnya DJPDSPKP	70,200,000.00	
SUB TOTAL APBN		558,041,000	
TOTAL (APBD + APBN)		2,611,531,000	

No.	Program/Kegiatan	Anggaran (Rp)	Keterangan
-----	------------------	---------------	------------

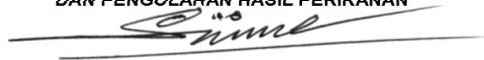
Pangkalpinang, Januari 2019

KEPALA DINAS
KELAUTAN DAN PERIKANAN



DASMINTO, S.P.M.Si
PEMBINA TINGKAT I / IV.b
NIP. 19661207 199503 1 001

KEPALA BIDANG
PENGEMBANGAN USAHA PERIKANAN BUDIDAYA
DAN PENGOLAHAN HASIL PERIKANAN



SUBANTORO, ST
PEMBINA / IV.a
NIP. 19740905 200212 1 005



PERJANJIAN KINERJA TAHUN 2019

Dalam rangka mewujudkan manajemen pemerintahan yang efektif, transparan dan akuntabel serta berorientasi pada hasil, kami yang bertanda tangan di bawah ini :

Nama : KRISTIATLIZAR, A.Pi
Jabatan : Kepala Bidang Pengelolaan Ruang Laut

Selanjutnya disebut pihak pertama

Nama : DASMINTO, S.Pi, M.Si
Jabatan : Kepala Dinas Kelautan dan Perikanan
Provinsi Kepulauan Bangka Belitung

Selanjutnya disebut pihak kedua

Pihak pertama berjanji akan mewujudkan target kinerja tahunan sesuai lampiran perjanjian ini, dalam rangka mencapai target kinerja jangka menengah seperti yang telah ditetapkan dalam dokumen perencanaan. Keberhasilan dan kegagalan pencapaian target kinerja tersebut menjadi tanggung jawab kami.

Pihak kedua akan memberikan supervisi yang diperlukan serta akan melakukan evaluasi akuntabilitas kinerja terhadap capaian kinerja dari perjanjian ini dan mengambil tindakan yang diperlukan dalam rangka pemberian penghargaan dan sanksi.

Pangkalpinang, Januari 2019

PIHAK KEDUA

KEPALA DINAS
KELAUTAN DAN PERIKANAN

DASMINTO, S.Pi, M.Si
PEMBINA TINGKAT I
NIP. 19661207 199503 1 001

PIHAK PERTAMA

KEPALA BIDANG
PENGELOLAAN RUANG LAUT

KRISTIATLIZAR, A.Pi
PEMBINA TK.I
NIP. 19610628 198603 1 002

PERJANJIAN KINERJA TAHUN 2019
BIDANG PENGELOLAAN RUANG LAUT
DINAS KELAUTAN DAN PERIKANAN
PROVINSI KEPULAUAN BANGKA BELITUNG


NO.	SASARAN PROGRAM	INDIKATOR PROGRAM	TARGET
(1)	(2)	(3)	(4)
1	Meningkatnya sarana dan prasarana yang terbangun di Desa Pesisir dan Pulau-Pulau Kecil	Persentase sarana dan prasarana yang terbangun di Desa Pesisir dan Pulau-Pulau Kecil (%)	2.13
2	Meningkatnya Pelaku Usaha yang memanfaatkan Ruang Laut	Persentase Pemanfaatan Ruang Laut yang terekomendasi (%)	65
3	Meningkatnya Luas Kawasan Konservasi yang dicadangkan	Luas Kawasan Konservasi yang dicadangkan (Ha)	820,077

Jumlah Anggaran :

No.	Program/Kegiatan	Anggaran (Rp)	Keterangan
Program Pengembangan Pengelolaan Ruang Laut		1,573,334,000	APBD
1	Pembangunan Dermaga Jetty	937,500,000.00	
2	Peningkatan Fungsi Pengelolaan Ruang Laut	16,820,000.00	
3	Pengelolaan Kawasan Konservasi Daerah	318,775,000.00	
4	Identifikasi dan Survey Pengembangan dan Pemanfaatan Ruang Laut	100,239,000.00	
5	Pembangunan / Rehabilitasi Prasarana Kawasan Konservasi Perairan atau Kawasan Konservasi Pesisir dan Pulau-Pulau Kecil dan Prasarana di Pulau-pulau kecil (DAK)	200,000,000.00	
SUB TOTAL APBD		1,573,334,000	
Program Pengelolaan Ruang Laut		167,500,000	APBN (Dekonsentrasi)
1	Perlindungan Dan Pemanfaatan Kawasan Konservasi Dan Keanekaragaman Hayati	60,000,000.00	
2	Dukungan Manajemen dan Pelaksanaan Tugas Teknis Lainnya Direktorat Jenderal Pengelolaan Ruang Laut	107,500,000.00	
SUB TOTAL APBN		167,500,000	
TOTAL (APBD + APBN)		1,740,834,000	

Pangkalpinang, Januari 2019

**KEPALA DINAS
KELAUTAN DAN PERIKANAN**


DASMINTO, S.K.M.I.Si
 PEMBINA TINGKAT I / IV.b
 NIP. 19661207 199503 1 001

**KEPALA BIDANG
PENGELOLAAN RUANG LAUT**


KRISTIATLIZAR, A.Pi
 PEMBINA TK.I
 NIP. 19610628 198603 1 002



PERJANJIAN KINERJA TAHUN 2019

Dalam rangka mewujudkan manajemen pemerintahan yang efektif, transparan dan akuntabel serta berorientasi pada hasil, kami yang bertanda tangan di bawah ini :

Nama : M. HIDAYAT HAMAMI, A.Pi
Jabatan : Kepala Bidang Pengawasan Sumberdaya Kelautan dan Perikanan

Selanjutnya disebut pihak pertama

Nama : DASMINTO, S.Pi, M.Si
Jabatan : Kepala Dinas Kelautan dan Perikanan
Provinsi Kepulauan Bangka Belitung

Selanjutnya disebut pihak kedua

Pihak pertama berjanji akan mewujudkan target kinerja tahunan sesuai lampiran perjanjian ini, dalam rangka mencapai target kinerja jangka menengah seperti yang telah ditetapkan dalam dokumen perencanaan. Keberhasilan dan kegagalan pencapaian target kinerja tersebut menjadi tanggung jawab kami.

Pihak kedua akan memberikan supervisi yang diperlukan serta akan melakukan evaluasi akuntabilitas kinerja terhadap capaian kinerja dari perjanjian ini dan mengambil tindakan yang diperlukan dalam rangka pemberian penghargaan dan sanksi.

Pangkalpinang, Januari 2019

PIHAK KEDUA

KEPALA DINAS
KELAUTAN DAN PERIKANAN

DASMINTO, S.Pi, M.Si
PEMBINA TINGKAT I
NIP. 19661207 199503 1 001

PIHAK PERTAMA

KEPALA BIDANG
PENGAWASAN SUMBERDAYA
KELAUTAN DAN PERIKANAN

M. HIDAYAT HAMAMI, A.Pi
PEMBINA TK.I
NIP. 19630121 198603 1 003

PERJANJIAN KINERJA TAHUN 2019
BIDANG PENGAWASAN SUMBERDAYA KELAUTAN DAN PERIKANAN
DINAS KELAUTAN DAN PERIKANAN
PROVINSI KEPULAUAN BANGKA BELITUNG


NO.	SASARAN PROGRAM	INDIKATOR PROGRAM	TARGET
(1)	(2)	(3)	(4)
1	Meningkatnya pelaku usaha yang taat aturan	Persentase Pelaku Usaha yang Taat Aturan (%)	70

Jumlah Anggaran :


No.	Program/Kegiatan	Anggaran (Rp)	Keterangan
Program Peningkatan Pengawasan Sumber Daya Kelautan dan Perikanan		1,110,919,000	APBD
1	Pengawasan sumber daya kelautan	938,735,000.00	
2	Pengawasan sumber daya perikanan	22,000,000.00	
3	Pengawasan tindak pidana kelautan dan perikanan	65,189,000.00	
4	Peningkatan fungsi BOOST Center	84,995,000.00	
SUB TOTAL APBD		1,110,919,000	
Program Pengawasan Pengelolaan Sumber Daya Kelautan dan Perikanan		307,456,000	APBN (Dekonsentrasi)
1	Pemantauan dan Operasi Armada	237,504,000.00	
2	Dukungan Manajemen dan Pelaksanaan Tugas Teknis Lainnya Direktorat Jenderal PSDKP	69,952,000.00	
SUB TOTAL APBN		307,456,000	
TOTAL (APBD dan APBN)		1,418,375,000	

Pangkalpinang, Januari 2019

**KEPALA DINAS
KELAUTAN DAN PERIKANAN**


DASMINTO, S.P.T.M.Si
 PEMBINA TINGKAT I / IV.b
 NIP. 19661207 199503 1 001

**KEPALA BIDANG
PENGAWASAN SUMBERDAYA
KELAUTAN DAN PERIKANAN**


M. HIDAYAT HAMAMI, A.Pi
 PEMBINA TK.I
 NIP. 19630121 198603 1 003



PERJANJIAN KINERJA TAHUN 2019

Dalam rangka mewujudkan manajemen pemerintahan yang efektif, transparan dan akuntabel serta berorientasi pada hasil, kami yang bertanda tangan di bawah ini :

Nama : ROBANI JUHAR, S.Pi, M.Si
Jabatan : Kepala UPTD LPPMHP

Selanjutnya disebut pihak pertama

Nama : DASMINTO, S.Pi, M.Si
Jabatan : Kepala Dinas Kelautan dan Perikanan
Provinsi Kepulauan Bangka Belitung

Selanjutnya disebut pihak kedua

Pihak pertama berjanji akan mewujudkan target kinerja tahunan sesuai lampiran perjanjian ini, dalam rangka mencapai target kinerja jangka menengah seperti yang telah ditetapkan dalam dokumen perencanaan. Keberhasilan dan kegagalan pencapaian target kinerja tersebut menjadi tanggung jawab kami.

Pihak kedua akan memberikan supervisi yang diperlukan serta akan melakukan evaluasi akuntabilitas kinerja terhadap capaian kinerja dari perjanjian ini dan mengambil tindakan yang diperlukan dalam rangka pemberian penghargaan dan sanksi.

Pangkalpinang, Januari 2019

PIHAK KEDUA

KEPALA DINAS
KELAUTAN DAN PERIKANAN

DASMINTO, S.Pi, M.Si
PEMBINA TINGKAT I
NIP. 19661207 199503 1 001

PIHAK PERTAMA

KEPALA UPTD
LPPMHP

ROBANI JUHAR, S.Pi, M.Si
PEMBINA TINGKAT I
NIP. 19681118 199903 1 003

PERJANJIAN KINERJA TAHUN 2019
UPTD LPPMHP
DINAS KELAUTAN DAN PERIKANAN
PROVINSI KEPULAUAN BANGKA BELITUNG

NO.	SASARAN PROGRAM	INDIKATOR PROGRAM	TARGET
(1)	(2)	(3)	(4)
1	Meningkatnya Produk Hasil Kelautan dan Perikanan yang memenuhi standar mutu dan keamanan pangan	Persentase Produk Hasil Kelautan dan Perikanan yang memenuhi standar mutu dan keamanan pangan (%)	84

Jumlah Anggaran :

No.	Program/Kegiatan	Anggaran (Rp)	Keterangan
Program Peningkatan Pelayanan Teknis Pengujian dan Pengendalian Mutu Hasil Perikanan		829.623.000	APBD
1	Pembinaan, Supervisi dan Sosialisasi Penerapan Standar Mutu dan Keamanan Pangan Produk Hasil Kelautan dan Perikanan	26.814.000,00	
2	Peningkatan Kapasitas Pengujian Mutu Hasil Produk Kelautan dan Perikanan	200.910.000,00	
3	Peningkatan Fungsi Laboratorium Pengujian dan Penerapan Mutu Hasil Perikanan	601.899.000,00	
SUB TOTAL APBD		829.623.000	

Pangkalpinang, Januari 2019

KEPALA DINAS
KELAUTAN DAN PERIKANAN



DASMINTO, S.Pi, M.Si
PEMBINA TINGKAT I / IV.b
NIP. 19661207 199503 1 001

KEPALA UPTD
LPPMHP



ROBANI JUHAR, S.Pi, M.Si
PEMBINA TK.I / IV.b
NIP. 19681118 199903 1 003



PERJANJIAN KINERJA TAHUN 2019

Dalam rangka mewujudkan manajemen pemerintahan yang efektif, transparan dan akuntabel serta berorientasi pada hasil, kami yang bertanda tangan di bawah ini :

Nama : ESMET ARIYANTO, S.Pi
Jabatan : Kepala UPTD Balai Pemuliaan Ikan

Selanjutnya disebut pihak pertama

Nama : DASMINTO, S.Pi, M.Si
Jabatan : Kepala Dinas Kelautan dan Perikanan
Provinsi Kepulauan Bangka Belitung

Selanjutnya disebut pihak kedua

Pihak pertama berjanji akan mewujudkan target kinerja tahunan sesuai lampiran perjanjian ini, dalam rangka mencapai target kinerja jangka menengah seperti yang telah ditetapkan dalam dokumen perencanaan. Keberhasilan dan kegagalan pencapaian target kinerja tersebut menjadi tanggung jawab kami.

Pihak kedua akan memberikan supervisi yang diperlukan serta akan melakukan evaluasi akuntabilitas kinerja terhadap capaian kinerja dari perjanjian ini dan mengambil tindakan yang diperlukan dalam rangka pemberian penghargaan dan sanksi.

Pangkalpinang, Januari 2019

PIHAK KEDUA

KEPALA DINAS
KELAUTAN DAN PERIKANAN

DASMINTO, S.Pi, M.Si
PEMBINA TINGKAT I
NIP. 19661207 199503 1 001

PIHAK PERTAMA

KEPALA UPTD
BALAI PEMULIAAN IKAN

ESMET ARIYANTO, S.Pi
PEMBINA TINGKAT. I
NIP. 19670714 199703 1 002

PERJANJIAN KINERJA TAHUN 2019
UPTD BALAI PEMULIAAN IKAN (AIR PAYAU)
DINAS KELAUTAN DAN PERIKANAN
PROVINSI KEPULAUAN BANGKA BELITUNG

NO.	SASARAN PROGRAM	INDIKATOR PROGRAM	TARGET
(1)	(2)	(3)	(4)
1	Pertambahan Jumlah pendapatan dari layanan fungsi produksi dan penanganan hama dan penyakit (Juta Rupiah)	Pertambahan Jumlah pendapatan dari layanan fungsi produksi dan penanganan hama dan penyakit (Juta Rupiah)	26.25

Jumlah Anggaran :

No.	Program/Kegiatan	Anggaran (Rp)	Keterangan
Program Peningkatan Pelayanan Teknis Pembenihan Ikan Air Payau		2,404,624,000	APBD
1	Peningkatan Fungsi Pelayanan UPTD Balai Pemuliaan Ikan (Air Payau)	1,669,600,000.00	
2	Peningkatan Produksi UPTD Balai Pemuliaan Ikan (Air Payau)	735,024,000.00	
SUB TOTAL APBD		2,404,624,000.00	


Pangkalpinang, Januari 2019

**KEPALA DINAS
KELAUTAN DAN PERIKANAN**



DASMINTO, S.Pi, M.Si
PEMBINA TINGKAT I / IV.b
NIP. 19661207 199503 1 001

**KEPALA UPTD
BALAI PEMULIAAN IKAN (AIR PAYAU)**



ESMET ARIYANTO, S.Pi
PEMBINA TINGKAT. I
NIP. 19670714 199703 1 002

PERJANJIAN KINERJA TAHUN 2019
UPTD BALAI PEMULIAAN IKAN (AIR LAUT)
DINAS KELAUTAN DAN PERIKANAN
PROVINSI KEPULAUAN BANGKA BELITUNG


NO.	SASARAN PROGRAM	INDIKATOR PROGRAM	TARGET
(1)	(2)	(3)	(4)
1	Meningkatnya jumlah pendapatan dari layanan fungsi produksi dan penanganan hama dan penyakit	Pertambahan Jumlah pendapatan dari layanan fungsi produksi dan penanganan hama dan penyakit (Juta Rupiah)	82.50

Jumlah Anggaran :

No.	Program/Kegiatan	Anggaran (Rp)	Keterangan
Program Peningkatan Pelayanan Teknis Pembenihan Ikan Laut		2,497,425,000	APBD
1	Peningkatan Fungsi Pelayanan UPTD Balai Pemuliaan Ikan (Air Laut)	1,051,345,000.00	
2	Peningkatan Produksi UPTD Balai Pemuliaan Ikan (Air Laut)	430,080,000.00	
3	Pembangunan/Rehabilitasi Sarana dan Prasarana Balai Pemuliaan Ikan (DAK)	1,016,000,000.00	
SUB TOTAL APBD		2,497,425,000	

Pangkalpinang, Januari 2019

**KEPALA DINAS
KELAUTAN DAN PERIKANAN**



DASMINTO, S.Pi, M.Si
PEMBINA TINGKAT I / IV.b
NIP. 19661207 199503 1 001

**KEPALA UPTD
BALAI PEMULIAAN IKAN (AIR PAYAU)**



ESMET ARIYANTO, S.Pi
PEMBINA TINGKAT. I
NIP. 19670714 199703 1 002

**PERJANJIAN KINERJA
ESELON IV**



PERJANJIAN KINERJA TAHUN 2019

Dalam rangka mewujudkan manajemen pemerintahan yang efektif, transparan dan akuntabel serta berorientasi pada hasil, kami yang bertanda tangan di bawah ini :

Nama	:	Orlando, SE
Jabatan	:	Kasubag. Keuangan
Nama	:	Fhores Fherado, MPS, M.Eng
Jabatan	:	Kasubag Perencanaan
Nama	:	Benrony Amin, SH
Jabatan	:	Kasubag. Umum

Selanjutnya disebut pihak pertama

Nama	:	HARUN, SP
Jabatan	:	Sekretaris Dinas Kelautan dan Perikanan Provinsi Kepulauan Bangka Belitung

Selanjutnya disebut pihak kedua

Pihak pertama berjanji akan mewujudkan target kinerja tahunan sesuai lampiran perjanjian ini, dalam rangka mencapai target kinerja jangka menengah seperti yang telah ditetapkan dalam dokumen perencanaan. Keberhasilan dan kegagalan pencapaian target kinerja tersebut menjadi tanggung jawab kami.

Pihak kedua akan memberikan supervisi yang diperlukan serta akan melakukan evaluasi akuntabilitas kinerja terhadap capaian kinerja dari perjanjian ini dan mengambil tindakan yang diperlukan dalam rangka pemberian penghargaan dan sanksi.

Pangkalpinang, Januari 2019

Pihak Kedua

Sekretaris Dinas




HARUN, SP
PEMBINA

NIP. 19690221 199003 1 004

Pihak Pertama

Kasubag Keuangan



Orlando, SE

Nip. 19800826 200212 1 003


Kasubag Perencanaan



Fhores Fherado, MPS, M.Eng

Nip. 19790104 200212 1 004

Kasubag Umum



Benrony Amin, SH

Nip. 19710423 200604 1 011

PERJANJIAN KINERJA TAHUN 2019
SEKRETARIAT
DINAS KELAUTAN DAN PERIKANAN
PROVINSI KEPULAUAN BANGKA BELITUNG


NO.	SASARAN PROGRAM	INDIKATOR PROGRAM	TARGET
(1)	(2)	(3)	(4)
1	Meningkatnya kualitas dan transparansi pelayanan kepada masyarakat	Nilai LAKIP	BB

Jumlah Anggaran :

No.	Program/Kegiatan	Anggaran (Rp)	Keterangan
Program Pelayanan Administrasi Perkantoran		6.065.798.000	APBD
1	Pelayanan Administrasi Perkantoran	3.555.017.000,00	
2	Peningkatan Sarana dan Prasarana Aparatur	1.965.830.000,00	
3	Peningkatan Kapasitas Sumber Daya Aparatur	260.350.000,00	
4	Penyusunan Pelaporan Capaian Kinerja dan Keuangan	24.114.000,00	
5	Penyusunan Dokumen Perencanaan Perangkat Daerah	260.487.000,00	
SUB TOTAL APBD		6.065.798.000	
Program Dukungan Manajemen dan Pelaksanaan Tugas Teknis Lainnya KKP		832.951.000	APBN (Dekonsentrasi)
1	Pengelolaan Keuangan KKP	135.820.000,00	
2	Pengelolaan Perencanaan, Penganggaran, Kinerja dan Kerja Sama Antar Lembaga	536.271.000,00	
3	Pengelolaan Data Statistik dan Informasi KP	160.860.000,00	
SUB TOTAL APBN		832.951.000	
TOTAL (APBD + APBN)		6.898.749.000	

Pangkalpinang, Januari 2019


Sekretaris Dinas
Kelautan dan Perikanan


HARUN, SP
PEMBINA / IV.a
NIP. 19690221 199003 1 004

Kasubag Keuangan


Orlando, SE
Nip. 19800826 200212 1 003

Kasubag Perencanaan


Fhores Fherado, MPS, M.Eng
Nip. 19790104 200212 1 004

Kasubag Umum dan Kepegawaian


Benrony Amin, SH
NIP. 19710423 200604 1 011



PERJANJIAN KINERJA TAHUN 2019

Dalam rangka mewujudkan manajemen pemerintahan yang efektif, transparan dan akuntabel serta berorientasi pada hasil, kami yang bertanda tangan di bawah ini :

Nama	:	Muhammad Zuheri
Jabatan	:	Kasi Pengembangan Usaha Perikanan Tangkap
Nama	:	Hendry, S.AP
Jabatan	:	Kasi Sarana Penangkapan Ikan Dan Prasarana Perikanan
Nama	:	Winarso, S.Pi, M.Ec.Dev
Jabatan	:	Kasi Pengelolaan Sumber Daya Perikanan Tangkap

Selanjutnya disebut pihak pertama

Nama	:	SOPIAR, SP
Jabatan	:	Kepala Bidang Perikanan Tangkap

Selanjutnya disebut pihak kedua


Pihak pertama berjanji akan mewujudkan target kinerja tahunan sesuai lampiran perjanjian ini, dalam rangka mencapai target kinerja jangka menengah seperti yang telah ditetapkan dalam dokumen perencanaan. Keberhasilan dan kegagalan pencapaian target kinerja tersebut menjadi tanggung jawab kami.

Pihak kedua akan memberikan supervisi yang diperlukan serta akan melakukan evaluasi akuntabilitas kinerja terhadap capaian kinerja dari perjanjian ini dan mengambil tindakan yang diperlukan dalam rangka pemberian penghargaan dan sanksi.

Pangkalpinang, Januari 2019

Pihak Kedua

Kepala Bidang Perikanan Tangkap



SOPHAR, SP
PENATA TINGKAT I
NIP. 19770518 200212 1 006

Pihak Pertama

Kasi Pengembangan Usaha Perikanan
Tangkap




Muhammad Zuheri
NIP.19641028 198603 1 009

Kasi Sarana Penangkapan Ikan Dan
Prasarana Perikanan



Hendry, S.AP
NIP.19660308 198803 1 001

Kasi Pengelolaan Sumber Daya Perikanan
Tangkap



Winarso, S.Pi, M.Ec.Dev
NIP. 19780603 200501 1 009

PERJANJIAN KINERJA TAHUN 2019
BIDANG PERIKANAN TANGKAP
DINAS KELAUTAN DAN PERIKANAN
PROVINSI KEPULAUAN BANGKA BELITUNG

NO.	SASARAN PROGRAM	INDIKATOR PROGRAM	TARGET
(1)	(2)	(3)	(4)
1	Meningkatnya Volume Produksi Perikanan Tangkap	Volume Produksi Perikanan Tangkap (Ton/Tahun)	215.300
2	Meningkatnya Produksi Perikanan Tangkap dikawasan Strategis Minapolitan Lepar Pongok	Pertumbuhan Produksi Perikanan Tangkap dikawasan Strategis Minapolitan Lepar Pongok (Ton)	19.500
3	Meningkatnya Produksi Perikanan Tangkap dikawasan Strategis Etalase Perikanan Selat Nasik	Pertumbuhan Produksi Perikanan Tangkap dikawasan Strategis Etalase Perikanan Selat Nasik (Ton)	33.000
4	Meningkatnya Produksi Perikanan Tangkap dikawasan Strategis Industri Perikanan Tanjung Binga	Pertumbuhan Produksi Perikanan Tangkap dikawasan Strategis Industri Perikanan Tanjung Binga (Ton)	10.000
5	Meningkatnya Produksi Perikanan Tangkap di Kawasan Pedesaan Minapolitan Manggar	Pertumbuhan Produksi Perikanan Tangkap di Kawasan Pedesaan Minapolitan Manggar (Ton)	10.000

Jumlah Anggaran :

No.	Program/Kegiatan	Anggaran (Rp)	Keterangan
Program Pengembangan Perikanan Tangkap		8.719.483.240	APBD
1	Pengadaan sarana dan prasarana perikanan tangkap	1.365.400.000,00	
2	Peningkatan Fungsi Pelayanan Pangkalan Pendaratan Ikan (PPI)	3.033.325.740,00	
3	Peningkatan dan Pengembangan PPI	1.954.430.000,00	
4	Peningkatan fungsi syahbandar pelabuhan perikanan	43.972.000,00	
5	Peningkatan kualitas SDM perikanan tangkap	57.570.500,00	
6	Peningkatan pengelolaan sumber daya ikan	144.938.000,00	
7	Peningkatan Kesejahteraan Nelayan	45.443.000,00	
8	Peningkatan Pelayanan Perizinan Perikanan Tangkap	188.904.000,00	
9	Pembangunan/Rehabilitasi Sarana dan Prasarana Fasilitas Pokok dan Fasilitas	1.885.500.000,00	
SUB TOTAL APBD		8.719.483.240	
Program Pengelolaan Perikanan Tangkap		514.489.000	APBN (Dekonsentrasi)
1	Pengelolaan Kapal Perikanan dan Alat Penangkapan Ikan	20.000.000,00	
2	Pengelolaan Pelabuhan Perikanan	120.000.000,00	
3	Pengelolaan Perizinan dan Kenelayan	206.917.000,00	
4	Pengelolaan Sumber Daya Ikan	54.372.000,00	
5	Dukungan Manajemen dan Pelaksanaan Tugas Teknis Lainnya Direktorat Jenderal Perikanan Tangkap	113.200.000,00	
SUB TOTAL APBN		514.489.000	
TOTAL (APBD + APBN)		9.233.972.240	

Pangkalpinang, Januari 2019

Kepala Bidang
Perikanan Tangkap



Sopiar, SP
Penata Tk. I / III.
NIP. 19770518 200212 1 006

Kasi Sarana Penangkapan Ikan Dan Prasarana Perikanan
Tangkap




Hendry, S.AP
NIP.19660308 198803 1 001

Kasi Pengembangan Usaha Perikanan Tangkap



Muhammad Zuheri
NIP.19641028 198603 1 009

Kasi Pengelolaan Sumber Daya Perikanan
Tangkap



Winarso, S.Pi, M.Ec.Dev
NIP. 19780603 200501 1 009



PERJANJIAN KINERJA TAHUN 2019

Dalam rangka mewujudkan manajemen pemerintahan yang efektif, transparan dan akuntabel serta berorientasi pada hasil, kami yang bertanda tangan di bawah ini :

Nama	:	Edward, SE
Jabatan	:	Kasi Usaha Pengolahan Hasil Perikanan
Nama	:	Surati, S.Si
Jabatan	:	Kasi Usaha Perikanan Budidaya
Nama	:	Nilawati, S.IP
Jabatan	:	Kasi Pelayanan Informasi dan Promosi Usaha Perikanan

Selanjutnya disebut pihak pertama

Nama	:	SUBANTORO, ST
Jabatan	:	Kabid Pengembangan Usaha Perikanan Budidaya dan Pengolahan Hasil Perikanan

Selanjutnya disebut pihak kedua

Pihak pertama berjanji akan mewujudkan target kinerja tahunan sesuai lampiran perjanjian ini, dalam rangka mencapai target kinerja jangka menengah seperti yang telah ditetapkan dalam dokumen perencanaan. Keberhasilan dan kegagalan pencapaian target kinerja tersebut menjadi tanggung jawab kami.

Pihak kedua akan memberikan supervisi yang diperlukan serta akan melakukan evaluasi akuntabilitas kinerja terhadap capaian kinerja dari perjanjian ini dan mengambil tindakan yang diperlukan dalam rangka pemberian penghargaan dan sanksi.

Pangkalpinang, Januari 2019

Pihak Kedua

Kepala Bidang PUPBPHP



SUBANTORO, ST
PEMBINA

NIP. 19740905 200212 1 005

Pihak Pertama

Kasi Usaha Pengolahan Hasil Perikanan



Edward, SE

NIP. 19720601 200003 1 005

Kasi Perikanan Budidaya



Surati, S.ST

NIP.19641028 198603 1 009

Kasi Pelayanan Informasi dan Promosi
Usaha Perikanan



Nilawati, S.IP

NIP. 19790507 200501 2 012

PERJANJIAN KINERJA TAHUN 2019
BIDANG PENGEMBANGAN USAHA PERIKANAN BUDIDAYA DAN PENGOLAHAN HASIL PERIKANAN
DINAS KELAUTAN DAN PERIKANAN
PROVINSI KEPULAUAN BANGKA BELITUNG

NO.	SASARAN PROGRAM	INDIKATOR PROGRAM	TARGET
(1)	(2)	(3)	(4)
1	Meningkatnya Volume Produksi Perikanan Budidaya	Volume Produksi Perikanan Budidaya (Ton)	12.120
2	Meningkatnya Produksi Perikanan Budidaya dikawasan Strategis Minapolitan Lepar Pongok	Pertumbuhan Produksi Perikanan Budidaya dikawasan Strategis Minapolitan Lepar Pongok (Ton)	220
3	Meningkatnya Produksi Perikanan Budidaya dikawasan Strategis Etalase Perikanan Selat Nasik	Pertumbuhan Produksi Perikanan Budidaya dikawasan Strategis Etalase Perikanan Selat Nasik (Ton)	121
4	Meningkatnya Jumlah Produksi Benih Ikan yang unggul	Jumlah Produksi Benih Ikan yang unggul (Juta Ekor)	9,63
5	Meningkatnya Jumlah Produksi Benih Ikan yang unggul	Jumlah Produksi Benih Ikan yang unggul (Juta Ekor)	0,06
6	Meningkatnya Volume Produksi Olahan	Volume Produksi Olahan (Ton)	21.110
7	Meningkatnya volume ketersediaan produk perikanan yang siap didistribusikan	Volume stok ikan yang ada di Coldstorage (Ton)	9.000

Jumlah Anggaran


:

No.	Program/Kegiatan	Anggaran (Rp)	Keterangan
Program Pengembangan Usaha Perikanan Budidaya dan Pengolahan Hasil Perikanan		2.053.490.000	
1	Pengembangan dan Pembinaan Promosi serta Kerjasama Pemasaran	341.534.000,00	
2	Pembinaan Pasar Hasil Perikanan se-Bangka Belitung	15.582.000,00	
3	Pameran Sektor Kelautan dan Perikanan	223.550.000,00	
4	Pembinaan Pra-Sertifikasi Kelayakan Pengolahan (SKP) untuk Unit Pengolahan Ikan	48.864.000,00	
5	Pengadaan Sarana dan Prasarana Perikanan Budidaya	94.710.000,00	
6	Pembangunan/Rehabilitasi Sarana dan Prasarana Pengolahan Hasil Perikanan (DAK)	1.329.250.000,00	
SUB TOTAL APBD		2.053.490.000	
Program Pengelolaan Sumber Daya Perikanan Budidaya		325.000.000	APBN (Dekonsentrasi)
1	Pengelolaan Produksi dan Usaha Pembudidayaan Ikan	25.000.000,00	
2	Dukungan Manajemen dan Pelaksanaan Tugas Teknis Lainnya Direktorat Jenderal Perikanan Budidaya	300.000.000,00	
Program Penguatan Daya Saing Produk Kelautan dan Perikanan		233.041.000	APBN (Dekonsentrasi)
1	Pemasaran Hasil Kelautan dan Perikanan	76.841.000,00	
2	Pengolahan dan Bina Mutu Produk Kelautan dan Perikanan	86.000.000,00	

No.	Program/Kegiatan	Anggaran (Rp)	Keterangan
3	Dukungan Manajemen dan Pelaksanaan Tugas Teknis Lainnya DJPDSPKP	70.200.000,00	
SUB TOTAL APBN		558.041.000	
TOTAL (APBD + APBN)		2.611.531.000	

Pangkalpinang, Januari 2019

Kepala Bidang
Pengembangan Usaha Budidaya Perikanan
dan Pengolahan Hasil Perikanan



SUBANTORO, ST

PEMBINA

NIP. 19740905 200212 1 005

Kasi Usaha Pengolahan Hasil Perikanan



Edward, SE

NIP. 19720601 200003 1 005

Kasi Perikanan Budidaya



Surati, S.ST

NIP.19710511 199404 2 001

Kasi Pelayanan Informasi dan Promosi Usaha Perikanan



Nilawati, S.IP

NIP. 19790507 200501 2 012



PERJANJIAN KINERJA TAHUN 2019

Dalam rangka mewujudkan manajemen pemerintahan yang efektif, transparan dan akuntabel serta berorientasi pada hasil, kami yang bertanda tangan di bawah ini :

Nama : Ichsan Afrizal, S.Pi

Jabatan : Kasi Kelautan, Pesisir dan Pulau-Pulau Kecil

Nama : Wawan Ridwan

Jabatan : Kasi Konservasi dan Rehabilitasi Ekosistem Pesisir dan Laut

Nama : Suti Maryati, S.Pi, M.Si

Jabatan : Kasi Pengembangan dan Pemanfaatan Ruang Laut

Selanjutnya disebut pihak pertama

Nama : Kristiatlizar, A.Pi

Jabatan : Kepala Bidang Pengelolaan Ruang Laut

Selanjutnya disebut pihak kedua

Pihak pertama berjanji akan mewujudkan target kinerja tahunan sesuai lampiran perjanjian ini, dalam rangka mencapai target kinerja jangka menengah seperti yang telah ditetapkan dalam dokumen perencanaan. Keberhasilan dan kegagalan pencapaian target kinerja tersebut menjadi tanggung jawab kami.

Pihak kedua akan memberikan supervisi yang diperlukan serta akan melakukan evaluasi akuntabilitas kinerja terhadap capaian kinerja dari perjanjian ini dan mengambil tindakan yang diperlukan dalam rangka pemberian penghargaan dan sanksi.

Pangkalpinang, Januari 2019

Pihak Kedua

Kepala Bidang
Ruang Laut



Kristiatlizar, A.Pi
Pembina Tk.I

Nip. 19610628 198603 1 002


Pihak Pertama

Kasi Kelautan, Pesisir dan Pulau-Pulau Kecil




Ichsan Afrizal, S.Pi
NIP. 19720601 200003 1 005

Kasi Konservasi dan Rehabilitasi Ekosistem
Pesisir dan Laut



Wawan Ridwan
NIP. 19760414 200903 1 002

Kasi Pengembangan dan Pemanfaatan
Ruang Laut



Suti Maryati, S.Pi, M.Si
NIP. 19720229 200212 2 001

PERJANJIAN KINERJA TAHUN 2019
BIDANG PENGELOLAAN RUANG LAUT
DINAS KELAUTAN DAN PERIKANAN
PROVINSI KEPULAUAN BANGKA BELITUNG

NO.	SASARAN PROGRAM	INDIKATOR PROGRAM	TARGET
(1)	(2)	(3)	(4)
1	Meningkatnya sarana dan prasarana yang terbangun di Desa Pesisir dan Pulau-Pulau Kecil	Persentase sarana dan prasarana yang terbangun di Desa Pesisir dan Pulau-Pulau Kecil (%)	2,13
2	Meningkatnya Pelaku Usaha yang memanfaatkan Ruang Laut	Persentase Pemanfaatan Ruang Laut yang terekomendasi (%)	65
3	Meningkatnya Luas Kawasan Konservasi yang dicadangkan	Luas Kawasan Konservasi yang dicadangkan (Ha)	820.077

Jumlah Anggaran :

No.	Program/Kegiatan	Anggaran (Rp)	Keterangan
Program Pengembangan Pengelolaan Ruang Laut		1.573.334.000	APBD
1	Pembangunan Dermaga Jetty	937.500.000,00	
2	Peningkatan Fungsi Pengelolaan Ruang Laut	16.820.000,00	
3	Pengelolaan Kawasan Konservasi Daerah	318.775.000,00	
4	Identifikasi dan Survey Pengembangan dan Pemanfaatan Ruang Laut	100.239.000,00	
5	Pembangunan / Rehabilitasi Prasarana Kawasan Konservasi Perairan atau Kawasan Konservasi Pesisir dan Pulau-Pulau Kecil dan Prasarana di Pulau-pulau kecil (DAK)	200.000.000,00	
SUB TOTAL APBD		1.573.334.000	
Program Pengelolaan Ruang Laut		167.500.000	APBN (Dekonsentrasi)
1	Perlindungan Dan Pemanfaatan Kawasan Konservasi Dan Keanekaragaman Hayati	60.000.000,00	
2	Dukungan Manajemen dan Pelaksanaan Tugas Teknis Lainnya Direktorat Jenderal Pengelolaan Ruang Laut	107.500.000,00	
SUB TOTAL APBN		167.500.000	
TOTAL (APBD + APBN)		1.740.834.000	

Pangkalpinang, Januari 2019

Kepala Bidang
Pengelolaan Ruang Laut



Kristiatlizar. A.Pi
PEMBINA TINGKAT I / IV.b
NIP. 19610628 198603 1 002

Kasi Kelautan, Pesisir dan Pulau-Pulau Kecil



Ichsan Afrizal. S.Pi
NIP. 19720601 200003 1 005

Kasi Konservasi dan Rehabilitasi Ekosistem dan


Pesisir dan Laut



Wawan Ridwan, S.Pi

NIP. 19760414 200903 1 002

Kasi Pengembangan dan Pemanfaatan
Ruang Laut



Suti Maryati, S.Pi, M.Si

NIP. 19720229 200212 2 001



PERJANJIAN KINERJA TAHUN 2019

Dalam rangka mewujudkan manajemen pemerintahan yang efektif, transparan dan akuntabel serta berorientasi pada hasil, kami yang bertanda tangan di bawah ini :

Nama : Sandi laswardi, S.TP
Jabatan : Kasi Pengawasan Sumber Daya Kelautan

Nama : Helmina, S.IP, MM
Jabatan : Kasi Pengawasan Sumber Daya Perikanan

Nama : Sularsono, S.St.Pi
Jabatan : Kasi Pengawasan Tindak Pidana Kelautan dan Perikanan

Selanjutnya disebut pihak pertama

Nama : M. Hidayat Hamami, A.Pi
Jabatan : Kepala Bidang Pengawasan Sumberdaya Kelautan dan Perikanan

Selanjutnya disebut pihak kedua

Pihak pertama berjanji akan mewujudkan target kinerja tahunan sesuai lampiran perjanjian ini, dalam rangka mencapai target kinerja jangka menengah seperti yang telah ditetapkan dalam dokumen perencanaan. Keberhasilan dan kegagalan pencapaian target kinerja tersebut menjadi tanggung jawab kami.

Pihak kedua akan memberikan supervisi yang diperlukan serta akan melakukan evaluasi akuntabilitas kinerja terhadap capaian kinerja dari perjanjian ini dan mengambil tindakan yang diperlukan dalam rangka pemberian penghargaan dan sanksi.

Pangkalpinang, Januari 2019

Pihak Kedua

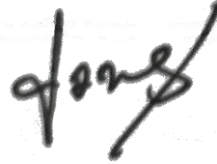
KEPALA BIDANG
PENGAWASAN SUMBERDAYA
KELAUTAN DAN PERIKANAN



M. HIDAYAT HAMAMI, A.Pi
PEMBINA TK.I
NIP. 19630121 198603 1 003

Pihak Pertama

Kasi Pengawasan Sumber Daya Kelautan



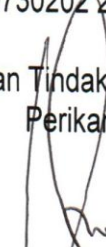
Sandi Laswardi, S.TP
NIP. 19730206 200604 1 008

Kasi Pengawasan Sumber Daya Perikanan



Helmina, S.IP, MM
NIP. 19730202 200604 2 010

Kasi Pengawasan Tindak Pidana Kelautan dan
Perikanan



Sularsono, S.St.Pi
NIP. 19730115 200212 1 002


PERJANJIAN KINERJA TAHUN 2019
BIDANG PENGAWASAN SUMBERDAYA KELAUTAN DAN PERIKANAN
DINAS KELAUTAN DAN PERIKANAN
PROVINSI KEPULAUAN BANGKA BELITUNG

NO.	SASARAN PROGRAM	INDIKATOR PROGRAM	TARGET
(1)	(2)	(3)	(4)
1	Meningkatnya pelaku usaha yang taat aturan	Persentase Pelaku Usaha yang Taat Aturan (%)	70

Jumlah Anggaran :

No.	Program/Kegiatan	Anggaran (Rp)	Keterangan
Program Peningkatan Pengawasan Sumber Daya Kelautan dan Perikanan		1.110.919.000	APBD
1	Pengawasan sumber daya kelautan	938.735.000,00	
2	Pengawasan sumber daya perikanan	22.000.000,00	
3	Pengawasan tindak pidana kelautan dan perikanan	65.189.000,00	
4	Peningkatan fungsi BOOST Center	84.995.000,00	
SUB TOTAL APBD		1.110.919.000	
Program Pengawasan Pengelolaan Sumber Daya Kelautan dan Perikanan		307.456.000	APBN (Dekonsentrasi)
1	Pemantauan dan Operasi Armada	237.504.000,00	
2	Dukungan Manajemen dan Pelaksanaan Tugas Teknis Lainnya Direktorat Jenderal PSDKP	69.952.000,00	
SUB TOTAL APBN		307.456.000	
TOTAL (APBD dan APBN)		1.418.375.000	


KEPALA BIDANG
PENGAWASAN SUMBERDAYA
KELAUTAN DAN PERIKANAN



M. HIDAYAT HAMAMI, A.Pi
PEMBINA TK.I
NIP. 19630121 198603 1 003


Pangkalpinang, Januari 2019

Kasi Pengawasan Sumberdaya Kelautan



Sandi Laswardi, S.TP
NIP. 19730206 200604 1 008

Kasi Pengawasan Sumber Daya Perikanan



Helmina, S.IP, MM
NIP. 19730202 200604 2 010

Kasi Pengawasan Tindak Pidana Kelautan dan Perikanan



Sularsono, S.St.Pi
NIP. 19730115 200212 1 002



PERJANJIAN KINERJA TAHUN 2019

Dalam rangka mewujudkan manajemen pemerintahan yang efektif, transparan dan akuntabel serta berorientasi pada hasil, kami yang bertanda tangan di bawah ini :

Nama : Nurmayanti, S.Si
Jabatan : Kasi Pengujian UPTD LPPMHP

Nama : Eti Rosanti, S.Kel
Jabatan : Kasi Pengendalian Mutu UPTD LPPMHP

Selanjutnya disebut pihak pertama

Nama : ROBANI JUHAR, S.Pi, M.Si
Jabatan : Kepala UPTD LPPMHP

Selanjutnya disebut pihak kedua

Pihak pertama berjanji akan mewujudkan target kinerja tahunan sesuai lampiran perjanjian ini, dalam rangka mencapai target kinerja jangka menengah seperti yang telah ditetapkan dalam dokumen perencanaan. Keberhasilan dan kegagalan pencapaian target kinerja tersebut menjadi tanggung jawab kami.

Pihak kedua akan memberikan supervisi yang diperlukan serta akan melakukan evaluasi akuntabilitas kinerja terhadap capaian kinerja dari perjanjian ini dan mengambil tindakan yang diperlukan dalam rangka pemberian penghargaan dan sanksi.

Pangkalpinang, Januari 2019

Pihak Kedua


Pihak Pertama

Kepala UPTD LPPMHP

Kasi Pengujian UPTD LPPMHP



ROBANI JUHAR, S.Pi, M.Si
PEMBINA TINGKAT I
NIP. 19681118 199903 1 003



Nurmawanti, S.Si
NIP. 19710512 200604 2 015

Kasi Pengendalian UPTD LPPMHP



Eti Rosanti, S.Kel
NIP. 19800118 200604 2 005

PERJANJIAN KINERJA TAHUN 2019
UPTD LPPMHP
DINAS KELAUTAN DAN PERIKANAN
PROVINSI KEPULAUAN BANGKA BELITUNG

NO.	SASARAN PROGRAM	INDIKATOR PROGRAM	TARGET
(1)	(2)	(3)	(4)
1	Meningkatnya Produk Hasil Kelautan dan Perikanan yang memenuhi standar mutu dan keamanan pangan	Persentase Produk Hasil Kelautan dan Perikanan yang memenuhi standar mutu dan keamanan pangan (%)	84

Jumlah Anggaran :

No.	Program/Kegiatan	Anggaran (Rp)	Keterangan
Program Peningkatan Pelayanan Teknis Pengujian dan Pengendalian Mutu Hasil Perikanan		829.623.000	APBD
1	Pembinaan, Supervisi dan Sosialisasi Penerapan Standar Mutu dan Keamanan Pangan Produk Hasil Kelautan dan Perikanan	26.814.000,00	
2	Peningkatan Kapasitas Pengujian Mutu Hasil Produk Kelautan dan Perikanan	200.910.000,00	
3	Peningkatan Fungsi Laboratorium Pengujian dan Penerapan Mutu Hasil Perikanan	601.899.000,00	
SUB TOTAL APBD		829.623.000	

Pangkalpinang, Januari 2019

Kepala UPTD
LPPMHP

ROBANI JUHAR, S.Pi, M.Si
PEMBINA TINGKAT I / IV.b
NIP. 19681118 199903 1 003

Kasi Pengujian UPTD LPPMHP

Nurmawanti, S.Si
NIP. 19710512 200604 2 015

Kasi Pengendalian UPTD LPPMHP

Eti Rosanti, S.Kel
NIP. 19800118 200604 2 005



PERJANJIAN KINERJA TAHUN 2019

Dalam rangka mewujudkan manajemen pemerintahan yang efektif, transparan dan akuntabel serta berorientasi pada hasil, kami yang bertanda tangan di bawah ini :

Nama : Haidir, S.Pd
Jabatan : Kepala SekSi Produksi dan Pembesaran Ikan

Nama : Sutarso, S.PKP
Jabatan : Kepala Sub Bagian Tata Usaha

Nama : Tomi Hamdani Sugiarto, S.Pi
Jabatan : Kepala SekSi Perbenihan dan Hama Penyakit Ikan

Nama : Fachrurruzi
Jabatan : Kepala Satuan Pelaksana Unit Perbenihan, Produksi dan Pembesaran Ikan Air Laut

Selanjutnya disebut pihak pertama

Nama : Esmet Ariyanto, S.Pi
Jabatan : Kepala UPTD Balai Pemuliaan Ikan

Selanjutnya disebut pihak kedua

Pihak pertama berjanji akan mewujudkan target kinerja tahunan sesuai lampiran perjanjian ini, dalam rangka mencapai target kinerja jangka menengah seperti yang telah ditetapkan dalam dokumen perencanaan. Keberhasilan dan kegagalan pencapaian target kinerja tersebut menjadi tanggung jawab kami.

Pihak kedua akan memberikan supervisi yang diperlukan serta akan melakukan evaluasi akuntabilitas kinerja terhadap capaian kinerja dari perjanjian ini dan mengambil tindakan yang diperlukan dalam rangka pemberian penghargaan dan sanksi.

Pangkalpinang, Januari 2019

Pihak Kedua

Kepala UPTD
Kepala UPTD Balai Pemuliaan
Ikan



Esmet Ariyanto, S.Pi
Pembina Tk. I
Nip. 19670714 199703 1 002

Pihak Pertama

Kepala SekSi Produksi dan Pembesaran Ikan



Haidir, S.Pd
NIP. 19751125 200212 1 004

Kepala Sub Bagian Tata Usaha



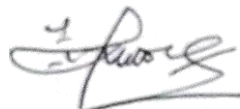
Sutarso, S.PKP
NIP. 19801203 200212 1 001

Kepala Seksi Perbenihan dan Hama Penyakit
Ikan



Tomi Hamdani Sugiarto, S.Pi
NIP. 19780108 201101 1 001

Kepala Satuan Pelaksana Unit Perbenihan,
Produksi dan Pembesaran Ikan Air Laut



Fachrurruzi
NIP. 19620622 198609 1 001

PERJANJIAN KINERJA TAHUN 2019
UPTD BALAI PEMULIAAN IKAN (AIR LAUT)
DINAS KELAUTAN DAN PERIKANAN
PROVINSI KEPULAUAN BANGKA BELITUNG

NO.	SASARAN PROGRAM	INDIKATOR PROGRAM	TARGET
(1)	(2)	(3)	(4)
1	Meningkatnya jumlah pendapatan dari layanan fungsi produksi dan penanganan hama dan penyakit	Pertambahan Jumlah pendapatan dari layanan fungsi produksi dan penanganan hama dan penyakit (Juta Rupiah)	82,50

Jumlah Anggaran :


No.	Program/Kegiatan	Anggaran (Rp)	Keterangan
Program Peningkatan Pelayanan Teknis Pembenihan Ikan Laut		2.497.425.000	APBD
1	Peningkatan Fungsi Pelayanan UPTD Balai Pemuliaan Ikan (Air Laut)	1.051.345.000,00	
2	Peningkatan Produksi UPTD Balai Pemuliaan Ikan (Air Laut)	430.080.000,00	
3	Pembangunan/Rehabilitasi Sarana dan Prasarana Balai Pemuliaan Ikan (DAK)	1.016.000.000,00	
SUB TOTAL APBD		2.497.425.000	

Pangkalpinang, Januari 2019

**Kepala UPTD
Balai Pemuliaan Ikan**


Esmet Ariyanto, S.Pi
 Pembina Tk. I / IV.b
 NIP. 19670714 199703 1 002


Kepala Seksi Produksi dan Pembesaran Ikan


Haidir, S.Pd
 NIP. 19751125 200212 1 004


Kepala Sub Bagian Tata Usaha


Sutarso, S.PKP
 NIP.19801203 200212 1 001

Kepala Seksi Perbenihan dan Hama Penyakit Ikan


Tomi Hamdani Sugiarto, S.Pi
 NIP. 19780108 201101 1 001

**Kepala Satuan Pelaksana Unit Perbenihan,
Produksi dan Pembesaran Ikan Air Laut**


Fachrurruzi
 NIP. 19620622 198609 1 001

PERJANJIAN KINERJA TAHUN 2019
UPTD BALAI PEMULIAAN IKAN (AIR PAYAU)
DINAS KELAUTAN DAN PERIKANAN
PROVINSI KEPULAUAN BANGKA BELITUNG

NO.	SASARAN PROGRAM	INDIKATOR PROGRAM	TARGET
(1)	(2)	(3)	(4)
1	Pertambahan Jumlah pendapatan dari layanan fungsi produksi dan penanganan hama dan penyakit (Juta Rupiah)	Pertambahan Jumlah pendapatan dari layanan fungsi produksi dan penanganan hama dan penyakit (Juta Rupiah)	26,25

Jumlah Anggaran :


No.	Program/Kegiatan	Anggaran (Rp)	Keterangan
Program Peningkatan Pelayanan Teknis Pembenihan Ikan Air Payau		2.404.624.000	APBD
1	Peningkatan Fungsi Pelayanan UPTD Balai Pemuliaan Ikan (Air Payau)	1.669.600.000,00	
2	Peningkatan Produksi UPTD Balai Pemuliaan Ikan (Air Payau)	735.024.000,00	
SUB TOTAL APBD		2.404.624.000,00	

Pangkalpinang, Januari 2019

Kepala UPTD
Balai Pemuliaan Ikan


Esmet Ariyanto, S.Pi
 Pembina Tk. I / IV.b
 NIP. 19670714 199703 1 002


Kepala Seksi Produksi dan Pembesaran Ikan


Haidir, S.Pd
 NIP. 19751125 200212 1 004

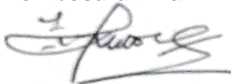
Kepala Sub Bagian Tata Usaha


Sutarso, S.PKP
 NIP.19801203 200212 1 001

Kepala Seksi Perbenihan dan Hama Penyakit Ikan


Tomi Hamdani Sugiarto, S.Pi
 NIP. 19780108 201101 1 001

Kepala Satuan Pelaksana Unit Perbenihan, Produksi dan Pembesaran Ikan Air Laut


Fachrurruzi
 NIP. 19620622 198609 1 001

LAPORAN KINERJA

DINAS KELAUTAN DAN PERIKANAN

PROVINSI KEPULAUAN BANGKA BELITUNG

TAHUN
2018

STRUKTUR ORGANISASI DINAS KELAUTAN DAN PERIKANAN PROVINSI KEPULAUAN BANGKA BELITUNG

<table><tr><td>KEPALA DINAS</td></tr><tr><td>DASMINTO, S.Pi, M.Si</td></tr><tr><td>PEMBINA TK.I</td></tr><tr><td>NIP. 19661207 199503 1 001</td></tr></table>				KEPALA DINAS	DASMINTO, S.Pi, M.Si	PEMBINA TK.I	NIP. 19661207 199503 1 001												
KEPALA DINAS																			
DASMINTO, S.Pi, M.Si																			
PEMBINA TK.I																			
NIP. 19661207 199503 1 001																			
		<table><tr><td>SEKRETARIS</td></tr><tr><td>HARUN, SP</td></tr><tr><td>PEMBINA TK.I/IVa</td></tr><tr><td>NIP. 19690221 199003 1 004</td></tr></table>		SEKRETARIS	HARUN, SP	PEMBINA TK.I/IVa	NIP. 19690221 199003 1 004												
SEKRETARIS																			
HARUN, SP																			
PEMBINA TK.I/IVa																			
NIP. 19690221 199003 1 004																			
		<table><tr><td>KASUBBAG UMUM</td></tr><tr><td>BENRONY AMIN, SH</td></tr><tr><td>PENATA TK.I/IIId</td></tr><tr><td>NIP. 197104232006041011</td></tr></table>	KASUBBAG UMUM	BENRONY AMIN, SH	PENATA TK.I/IIId	NIP. 197104232006041011	<table><tr><td>KASUBAG PERENCANAAN</td></tr><tr><td>FHORES FHERADO, MPS, M.Eng</td></tr><tr><td>PENATA TK.I/IIId</td></tr><tr><td>NIP. 197901042002121004</td></tr></table>	KASUBAG PERENCANAAN	FHORES FHERADO, MPS, M.Eng	PENATA TK.I/IIId	NIP. 197901042002121004	<table><tr><td>KASUBBAG KEUANGAN</td></tr><tr><td>ORLANDO, SE</td></tr><tr><td>PENATA TK.I/IIId</td></tr><tr><td>NIP. 198008262002121003</td></tr></table>	KASUBBAG KEUANGAN	ORLANDO, SE	PENATA TK.I/IIId	NIP. 198008262002121003			
KASUBBAG UMUM																			
BENRONY AMIN, SH																			
PENATA TK.I/IIId																			
NIP. 197104232006041011																			
KASUBAG PERENCANAAN																			
FHORES FHERADO, MPS, M.Eng																			
PENATA TK.I/IIId																			
NIP. 197901042002121004																			
KASUBBAG KEUANGAN																			
ORLANDO, SE																			
PENATA TK.I/IIId																			
NIP. 198008262002121003																			
<table><tr><td>KEPALA BIDANG PENGELOLAAN RUANG LAUT</td></tr><tr><td>KRISTIATLIZAR. A.Pi</td></tr><tr><td>PEMBINA TK.I/IVb</td></tr><tr><td>NIP. 19610628 198603 1 002</td></tr></table>	KEPALA BIDANG PENGELOLAAN RUANG LAUT	KRISTIATLIZAR. A.Pi	PEMBINA TK.I/IVb	NIP. 19610628 198603 1 002	<table><tr><td>KABID PERIKANAN TANGKAP</td></tr><tr><td>SOPIAR, SP</td></tr><tr><td>PENATA TK. I/IIId</td></tr><tr><td>NIP. 19770518 200212 1 006</td></tr></table>	KABID PERIKANAN TANGKAP	SOPIAR, SP	PENATA TK. I/IIId	NIP. 19770518 200212 1 006	<table><tr><td>KABID PENGEMBANGAN USAHA PERIKANAN BUDIDAYA DAN PENGOLAHAN HASIL PERIKANAN</td></tr><tr><td>SUBANTORO,ST, MT</td></tr><tr><td>PEMBINA TK.I/IVa</td></tr><tr><td>NIP. 19740905 200212 1 005</td></tr></table>	KABID PENGEMBANGAN USAHA PERIKANAN BUDIDAYA DAN PENGOLAHAN HASIL PERIKANAN	SUBANTORO,ST, MT	PEMBINA TK.I/IVa	NIP. 19740905 200212 1 005	<table><tr><td>KABID PENGAWASAN SUMBERDAYA KELAUTAN DAN PERIKANAN</td></tr><tr><td>M.HIDAYAT HAMAMI, Api</td></tr><tr><td>PEMBINA TK.I/IVb</td></tr><tr><td>NIP. 19630121 198603 1 003</td></tr></table>	KABID PENGAWASAN SUMBERDAYA KELAUTAN DAN PERIKANAN	M.HIDAYAT HAMAMI, Api	PEMBINA TK.I/IVb	NIP. 19630121 198603 1 003
KEPALA BIDANG PENGELOLAAN RUANG LAUT																			
KRISTIATLIZAR. A.Pi																			
PEMBINA TK.I/IVb																			
NIP. 19610628 198603 1 002																			
KABID PERIKANAN TANGKAP																			
SOPIAR, SP																			
PENATA TK. I/IIId																			
NIP. 19770518 200212 1 006																			
KABID PENGEMBANGAN USAHA PERIKANAN BUDIDAYA DAN PENGOLAHAN HASIL PERIKANAN																			
SUBANTORO,ST, MT																			
PEMBINA TK.I/IVa																			
NIP. 19740905 200212 1 005																			
KABID PENGAWASAN SUMBERDAYA KELAUTAN DAN PERIKANAN																			
M.HIDAYAT HAMAMI, Api																			
PEMBINA TK.I/IVb																			
NIP. 19630121 198603 1 003																			
<table><tr><td>KASI PENGEMBANGAN DAN PEMANFAATAN RUANG LAUT</td></tr><tr><td>SUTI MARYATI, S.Pi, M.Si</td></tr><tr><td>PENATA TK. I/IIId</td></tr><tr><td>NIP. 19720229 200212 2 001</td></tr></table>	KASI PENGEMBANGAN DAN PEMANFAATAN RUANG LAUT	SUTI MARYATI, S.Pi, M.Si	PENATA TK. I/IIId	NIP. 19720229 200212 2 001	<table><tr><td>KASI PENGEMBANGAN USAHA PERIKANAN TANGKAP</td></tr><tr><td>MUHAMMAD ZUHERI</td></tr><tr><td>PENATA TK. I/IIId</td></tr><tr><td>NIP. 19641028 198603 1009</td></tr></table>	KASI PENGEMBANGAN USAHA PERIKANAN TANGKAP	MUHAMMAD ZUHERI	PENATA TK. I/IIId	NIP. 19641028 198603 1009	<table><tr><td>KASI USAHA PERIKANAN BUDIDAYA</td></tr><tr><td>SURATI, S.ST</td></tr><tr><td>PENATA TK. I/IIId</td></tr><tr><td>NIP. 197105111994042001</td></tr></table>	KASI USAHA PERIKANAN BUDIDAYA	SURATI, S.ST	PENATA TK. I/IIId	NIP. 197105111994042001	<table><tr><td>KASI PENGELOLAAN SUMBERDAYA PERIKANAN</td></tr><tr><td>HELMINA, S.IP, MM</td></tr><tr><td>PENATA TK. I/IIId</td></tr><tr><td>NIP. 19730202 200604 2 010</td></tr></table>	KASI PENGELOLAAN SUMBERDAYA PERIKANAN	HELMINA, S.IP, MM	PENATA TK. I/IIId	NIP. 19730202 200604 2 010
KASI PENGEMBANGAN DAN PEMANFAATAN RUANG LAUT																			
SUTI MARYATI, S.Pi, M.Si																			
PENATA TK. I/IIId																			
NIP. 19720229 200212 2 001																			
KASI PENGEMBANGAN USAHA PERIKANAN TANGKAP																			
MUHAMMAD ZUHERI																			
PENATA TK. I/IIId																			
NIP. 19641028 198603 1009																			
KASI USAHA PERIKANAN BUDIDAYA																			
SURATI, S.ST																			
PENATA TK. I/IIId																			
NIP. 197105111994042001																			
KASI PENGELOLAAN SUMBERDAYA PERIKANAN																			
HELMINA, S.IP, MM																			
PENATA TK. I/IIId																			
NIP. 19730202 200604 2 010																			
<table><tr><td>KASI KELAUTAN,PESISIR DAN PULAU-PULAU KECIL</td></tr><tr><td>ICHSAN AFRIZAL ,S.Pi</td></tr><tr><td>PENATA/IIId</td></tr><tr><td>NIP. 19770408 200701 1 023</td></tr></table>	KASI KELAUTAN,PESISIR DAN PULAU-PULAU KECIL	ICHSAN AFRIZAL ,S.Pi	PENATA/IIId	NIP. 19770408 200701 1 023	<table><tr><td>KASI SARANA PENANGKAPAN IKAN DAN PRASARANA PERIKANAN TANGKAP</td></tr><tr><td>HENDRY,S.AP</td></tr><tr><td>PENATA TK. I/IIId</td></tr><tr><td>NIP. 19660308 198803 1 001</td></tr></table>	KASI SARANA PENANGKAPAN IKAN DAN PRASARANA PERIKANAN TANGKAP	HENDRY,S.AP	PENATA TK. I/IIId	NIP. 19660308 198803 1 001	<table><tr><td>KASI PELAYANAN INFORMASI DAN PROMOSI USAHA PERIKANAN</td></tr><tr><td>NILAWATI, S.IP</td></tr><tr><td>PENATA TK.I/IIId</td></tr><tr><td>NIP. 197905072005012012</td></tr></table>	KASI PELAYANAN INFORMASI DAN PROMOSI USAHA PERIKANAN	NILAWATI, S.IP	PENATA TK.I/IIId	NIP. 197905072005012012	<table><tr><td>KASI PENGAWAS SUMBERDAYA KELAUTAN</td></tr><tr><td>SANDI LASWARDI, S. TP</td></tr><tr><td>PENATA TK.I/IIId</td></tr><tr><td>NIP. 19730206 200604 1 008</td></tr></table>	KASI PENGAWAS SUMBERDAYA KELAUTAN	SANDI LASWARDI, S. TP	PENATA TK.I/IIId	NIP. 19730206 200604 1 008
KASI KELAUTAN,PESISIR DAN PULAU-PULAU KECIL																			
ICHSAN AFRIZAL ,S.Pi																			
PENATA/IIId																			
NIP. 19770408 200701 1 023																			
KASI SARANA PENANGKAPAN IKAN DAN PRASARANA PERIKANAN TANGKAP																			
HENDRY,S.AP																			
PENATA TK. I/IIId																			
NIP. 19660308 198803 1 001																			
KASI PELAYANAN INFORMASI DAN PROMOSI USAHA PERIKANAN																			
NILAWATI, S.IP																			
PENATA TK.I/IIId																			
NIP. 197905072005012012																			
KASI PENGAWAS SUMBERDAYA KELAUTAN																			
SANDI LASWARDI, S. TP																			
PENATA TK.I/IIId																			
NIP. 19730206 200604 1 008																			
<table><tr><td>KASI KONSERVASI DAN REHABILITASI EKOSISTEM PESISIR DAN LAUT</td></tr><tr><td>WAWAN RIDWAN, S.Pi</td></tr><tr><td>PENATA/IIId</td></tr><tr><td>NIP. 19760414 200903 1 002</td></tr></table>	KASI KONSERVASI DAN REHABILITASI EKOSISTEM PESISIR DAN LAUT	WAWAN RIDWAN, S.Pi	PENATA/IIId	NIP. 19760414 200903 1 002	<table><tr><td>KASI PENGOLAHAN SUMBERDAYA PERIKANAN TANGKAP</td></tr><tr><td>WINARSO , S.Pi ,M.Ec. Dev</td></tr><tr><td>PENATA TK. I/IIId</td></tr><tr><td>NIP. 19780603 200501 1 009</td></tr></table>	KASI PENGOLAHAN SUMBERDAYA PERIKANAN TANGKAP	WINARSO , S.Pi ,M.Ec. Dev	PENATA TK. I/IIId	NIP. 19780603 200501 1 009	<table><tr><td>KASI USAHA PENGOLAHAN HASIL PERIKANAN</td></tr><tr><td>EDWARD , S.E.</td></tr><tr><td>PENATA TK. I/IIId</td></tr><tr><td>NIP. 19720601200003 1 005</td></tr></table>	KASI USAHA PENGOLAHAN HASIL PERIKANAN	EDWARD , S.E.	PENATA TK. I/IIId	NIP. 19720601200003 1 005	<table><tr><td>KASI PENGAWASAN TINDAK PIDANA KELAUTAN & PERIKANAN</td></tr><tr><td>SULARSONO, S.St.Pi</td></tr><tr><td>PENATA TK. I/IIId</td></tr><tr><td>NIP. 19730115 200212 1 002</td></tr></table>	KASI PENGAWASAN TINDAK PIDANA KELAUTAN & PERIKANAN	SULARSONO, S.St.Pi	PENATA TK. I/IIId	NIP. 19730115 200212 1 002
KASI KONSERVASI DAN REHABILITASI EKOSISTEM PESISIR DAN LAUT																			
WAWAN RIDWAN, S.Pi																			
PENATA/IIId																			
NIP. 19760414 200903 1 002																			
KASI PENGOLAHAN SUMBERDAYA PERIKANAN TANGKAP																			
WINARSO , S.Pi ,M.Ec. Dev																			
PENATA TK. I/IIId																			
NIP. 19780603 200501 1 009																			
KASI USAHA PENGOLAHAN HASIL PERIKANAN																			
EDWARD , S.E.																			
PENATA TK. I/IIId																			
NIP. 19720601200003 1 005																			
KASI PENGAWASAN TINDAK PIDANA KELAUTAN & PERIKANAN																			
SULARSONO, S.St.Pi																			
PENATA TK. I/IIId																			
NIP. 19730115 200212 1 002																			
<table><tr><td>KEPALA UPTD BPI</td></tr><tr><td>ESMET ARIYANTO, S.Pi</td></tr><tr><td>PEMBINA TK.I/IVb</td></tr><tr><td>NIP. 19670714 199703 1 002</td></tr></table>	KEPALA UPTD BPI	ESMET ARIYANTO, S.Pi	PEMBINA TK.I/IVb	NIP. 19670714 199703 1 002															
KEPALA UPTD BPI																			
ESMET ARIYANTO, S.Pi																			
PEMBINA TK.I/IVb																			
NIP. 19670714 199703 1 002																			
<table><tr><td>KASUBBAG TATA USAHA UPTD BPI</td></tr><tr><td>SUTARSO, S.PKP</td></tr><tr><td>PENATA MUDA TK.I/IIId</td></tr><tr><td>NIP. 19801203 200212 1 001</td></tr></table>	KASUBBAG TATA USAHA UPTD BPI	SUTARSO, S.PKP	PENATA MUDA TK.I/IIId	NIP. 19801203 200212 1 001															
KASUBBAG TATA USAHA UPTD BPI																			
SUTARSO, S.PKP																			
PENATA MUDA TK.I/IIId																			
NIP. 19801203 200212 1 001																			
<table><tr><td>KASI PERBENIHAN DAN HAMA PENYAKIT UPTD BPI</td></tr><tr><td>TOMI HAMDANI SUGIARTO, S.Pi</td></tr><tr><td>PENATA MUDA TK/IIId</td></tr><tr><td>NIP. 19780108 201101 1 001</td></tr></table>	KASI PERBENIHAN DAN HAMA PENYAKIT UPTD BPI	TOMI HAMDANI SUGIARTO, S.Pi	PENATA MUDA TK/IIId	NIP. 19780108 201101 1 001															
KASI PERBENIHAN DAN HAMA PENYAKIT UPTD BPI																			
TOMI HAMDANI SUGIARTO, S.Pi																			
PENATA MUDA TK/IIId																			
NIP. 19780108 201101 1 001																			
<table><tr><td>KASI PRODUKSI DAN PEMBESARAN IKAN UPTD BPI</td></tr><tr><td>HAIDIR, SPd</td></tr><tr><td>PENATA MUDA TK/IIId</td></tr><tr><td>NIP. 19751125 200212 1 004</td></tr></table>	KASI PRODUKSI DAN PEMBESARAN IKAN UPTD BPI	HAIDIR, SPd	PENATA MUDA TK/IIId	NIP. 19751125 200212 1 004															
KASI PRODUKSI DAN PEMBESARAN IKAN UPTD BPI																			
HAIDIR, SPd																			
PENATA MUDA TK/IIId																			
NIP. 19751125 200212 1 004																			
		<table><tr><td>KEPALA UPTD LPPMHP</td></tr><tr><td>ROBANI JUHAR, S.Pi. M.Si</td></tr><tr><td>PEMBINA TK.I/IVb</td></tr><tr><td>NIP.19681118 199903 1 003</td></tr></table>	KEPALA UPTD LPPMHP	ROBANI JUHAR, S.Pi. M.Si	PEMBINA TK.I/IVb	NIP.19681118 199903 1 003													
KEPALA UPTD LPPMHP																			
ROBANI JUHAR, S.Pi. M.Si																			
PEMBINA TK.I/IVb																			
NIP.19681118 199903 1 003																			
		<table><tr><td>KASUBBAG TU UPTD LPPMHP</td></tr><tr><td></td></tr></table>	KASUBBAG TU UPTD LPPMHP																
KASUBBAG TU UPTD LPPMHP																			
		<table><tr><td>KASI PENGUJIAN UPTD LPPMHP</td></tr><tr><td>NURMAYANTI,S.Si</td></tr><tr><td>PENATA TK. I/IIId</td></tr><tr><td>NIP. 19710512 200604 2 015</td></tr></table>	KASI PENGUJIAN UPTD LPPMHP	NURMAYANTI,S.Si	PENATA TK. I/IIId	NIP. 19710512 200604 2 015													
KASI PENGUJIAN UPTD LPPMHP																			
NURMAYANTI,S.Si																			
PENATA TK. I/IIId																			
NIP. 19710512 200604 2 015																			
		<table><tr><td>KASI PENGENDALIAN MUTU UPTD LPPMHP</td></tr><tr><td>ETY ROSANTY, S.KEL</td></tr><tr><td>PENATA TK. I/IIId</td></tr><tr><td>NIP. 19800118 200604 2 005</td></tr></table>	KASI PENGENDALIAN MUTU UPTD LPPMHP	ETY ROSANTY, S.KEL	PENATA TK. I/IIId	NIP. 19800118 200604 2 005													
KASI PENGENDALIAN MUTU UPTD LPPMHP																			
ETY ROSANTY, S.KEL																			
PENATA TK. I/IIId																			
NIP. 19800118 200604 2 005																			