

KATA PENGANTAR

Berpedoman pada Peraturan Pemerintah Nomor 12 Tahun 2019 tentang Pengelolaan Keuangan Daerah khususnya Pasal 193 dan Peraturan Menteri Dalam Negeri Nomor 13 Tahun 2006 tentang Pedoman Pengelolaan Keuangan Daerah Pasal 290, bahwa Kepala SKPD menyusun laporan realisasi semester pertama dan disampaikan kepada PPKD paling lama 10 (sepuluh) hari kerja setelah semester pertama tahun anggaran berkenaan berakhir.

Untuk itu Dinas Pendidikan Provinsi Kepulauan Bangka Belitung yang merupakan salah satu entitas akuntansi di bawah Pemerintah Provinsi Kepulauan Bangka Belitung telah menyusun Laporan Keuangan Tahun Anggaran 2020 yang terdiri dari Laporan Realisasi Anggaran, Neraca, Laporan Operasional, Laporan Perubahan Ekuitas dan Catatan atas Laporan Keuangan.

Penyusunan Laporan Keuangan Tahun Anggaran 2020 ini mengacu kepada Peraturan Pemerintah Nomor 71 Tahun 2010 tentang Standar Akuntansi Pemerintahan, Permendagri Nomor 64 Tahun 2013 tentang Penerapan Standar Akuntansi Pemerintahan Berbasis Akrua! Pada Pemerintah Daerah dan kaidah-kaidah pengelolaan keuangan yang sehat dalam Pemerintahan. Laporan Keuangan Tahun Anggaran 2020 ini telah disusun dan disajikan dengan basis akrual sehingga akan mampu menyajikan informasi keuangan yang transparan, akurat, dan akuntabel.

Laporan Keuangan Tahun Anggaran 2020 ini diharapkan dapat memberikan informasi yang berguna baik untuk kepentingan internal maupun eksternal khususnya sebagai sarana untuk meningkatkan akuntabilitas/pertanggungjawaban dan transparansi pengelolaan keuangan daerah pada Dinas Pendidikan Provinsi Kepulauan Bangka Belitung. Disamping itu, Laporan Keuangan Tahun Anggaran 2020 ini juga dimaksudkan untuk memberikan informasi kepada manajemen dalam pengambilan keputusan dalam usaha untuk mewujudkan tata kelola pemerintahan yang baik (*good governance*).

Pangkalpinang, 4 Januari 2021

Kepala Dinas Pendidikan
Provinsi Kepulauan Bangka Belitung,

Drs. MUHAMMAD SOLEH, MM
Pembina Utama Madya
NIP. 19640324 198903 1 008

LAPORAN KEUANGAN TAHUN ANGGARAN 2020

**DINAS PENDIDIKAN
PROVINSI KEPULAUAN BANGKA BELITUNG**



TAHUN 2021

BAB I

PENJELASAN UMUM

A.1. DASAR HUKUM

Berpedoman pada Peraturan Pemerintah Nomor 12 Tahun 2019 tentang Pengelolaan Keuangan Daerah khususnya Pasal 193 dan Peraturan Menteri Dalam Negeri Nomor 13 Tahun 2006 tentang Pedoman Pengelolaan Keuangan Daerah Pasal 290, bahwa Kepala SKPD menyusun laporan keuangan dan disampaikan kepada PPKD paling lama 10 (sepuluh) hari kerja setelah tahun anggaran berkenaan berakhir.

Oleh karena itu, Dinas Pendidikan Provinsi Kepulauan Bangka Belitung sebagai salah satu entitas akuntansi di Pemerintah Provinsi Kepulauan Bangka Belitung menyusun Laporan Keuangan Tahun Anggaran 2020 yang terdiri dari Laporan Realisasi Anggaran, Neraca, Laporan Operasional, Laporan Perubahan Ekuitas dan Catatan atas Laporan Keuangan.

Laporan Keuangan Tahun Anggaran 2020 ini disusun dan disajikan dengan basis akrual sehingga akan mampu menyajikan informasi keuangan yang transparan, akurat, dan akuntabel mengacu pada Peraturan Pemerintah Nomor 71 Tahun 2010 tentang Standar Akuntansi Pemerintahan, Peraturan Menteri Dalam Negeri Nomor 64 Tahun 2013 tentang Penerapan Standar Akuntansi Pemerintahan Berbasis Akrual Pada Pemerintah Daerah serta Peraturan Gubernur Kepulauan Bangka Belitung Nomor 70 Tahun 2014 tentang Kebijakan Akuntansi Pemerintah Provinsi Kepulauan Bangka Belitung.

Adapun keseluruhan dasar hukum yang menjadi pedoman dalam Penyusunan Laporan Keuangan Tahun Anggaran 2020 ini adalah sebagai berikut :

1. Undang-Undang Nomor 17 Tahun 2003 tentang Keuangan Negara (Lembaran Negara Republik Indonesia Tahun 2003 Nomor 47, Tambahan Lembaran Negara Republik Indonesia Nomor 4287);
2. Undang-Undang Nomor 1 Tahun 2004 tentang Perbendaharaan Negara (Lembaran Negara Republik Indonesia Tahun 2004 Nomor 5, Tambahan Lembaran Negara Republik Indonesia Nomor 4355);
3. Undang-Undang Nomor 15 Tahun 2004 tentang Pemeriksaan Pengelola dan Tanggungjawab Keuangan Negara (Lembaran Negara Republik

- Indonesia Tahun 2004 Nomor 66, Tambahan Lembaran Negara Republik Indonesia Nomor 4400);
4. Undang – Undang No. 23 Tahun 2014 tentang Pemerintahan Daerah (Lembaran Negara Republik Indonesia tahun 2014 Nomor 244, Tambahan Lembaran Negara Nomor 5587) sebagaimana telah diubah beberapa kali, terakhir dengan Undang – undang Nomor 9 tahun 2015 tentang Pemerintahan Daerah (Lembaran Negara Republik Indonesia Tahun 2015 Nomor 58, Tambahan Lembaran Negara Nomor 5679);
 5. Peraturan Pemerintah Nomor 12 Tahun 2019 tentang Pengelolaan Keuangan Daerah (Lembaran Negara Republik Indonesia Tahun 2019 Nomor 42, Tambahan Lembaran Negara Republik Indonesia Nomor 6322);
 6. Peraturan Pemerintah Nomor 71 Tahun 2010 tentang Standar Akuntansi Pemerintahan;
 7. Peraturan Menteri Dalam Negeri Nomor 13 Tahun 2006 tentang Pedoman Pengelolaan Keuangan Daerah beserta perubahannya;
 8. Peraturan Menteri Dalam Negeri Nomor 64 Tahun 2013 tentang Penerapan Standar Akuntansi Pemerintahan Berbasis Akrual Pada Pemerintah Daerah;
 9. Peraturan Daerah Provinsi Kepulauan Bangka Belitung Nomor 2 Tahun 2008 tentang Pokok-Pokok Pengelolaan Keuangan Daerah (Lembaran Daerah Provinsi Kepulauan Bangka Belitung Tahun 2008 Nomor 1 Seri E) sebagaimana telah diubah terakhir dengan Peraturan Daerah Provinsi Kepulauan Bangka Belitung Nomor 10 Tahun 2015;
 10. Peraturan Daerah Provinsi Kepulauan Bangka Belitung Nomor 18 Tahun 2016 tentang Pembentukan dan Susunan Perangkat Daerah Provinsi Kepulauan Bangka Belitung (Lembaran Daerah Provinsi Kepulauan Bangka Belitung Tahun 2016 Nomor 1 Seri D);
 11. Peraturan Daerah Provinsi Kepulauan Bangka Belitung Nomor 10 Tahun 2018 tentang Anggaran Pendapatan dan Belanja Daerah Tahun Anggaran 2019 (Lembaran Daerah Provinsi Kepulauan Bangka Belitung Tahun 2018 Nomor 3 Seri A);
 12. Peraturan Gubernur Kepulauan Bangka Belitung Nomor 58 Tahun 2016 tentang Kedudukan, Susunan Organisasi, Tugas dan Fungsi Serta Tata Kerja Dinas Daerah Provinsi Kepulauan Bangka Belitung (Berita Daerah Provinsi Kepulauan Bangka Belitung Tahun 2016 Nomor 4 Seri D);

13. Peraturan Gubernur Kepulauan Bangka Belitung Nomor 70 Tahun 2014 tentang Kebijakan Akuntansi Pemerintah Provinsi Kepulauan Bangka Belitung;
14. Peraturan Gubernur Kepulauan Bangka Belitung Nomor 81 Tahun 2017 tentang Sistem dan Prosedur Pengelolaan Keuangan Daerah (Berita Daerah Provinsi Kepulauan Bangka Belitung Tahun 2017 Nomor 68 Seri E)
15. Peraturan Gubernur Kepulauan Bangka Belitung Nomor 82 Tahun 2017 tentang Sistem Akuntansi Pemerintah Provinsi Kepulauan Bangka Belitung;
16. Peraturan Gubernur Kepulauan Bangka Belitung Nomor 63 Tahun 2018 tentang Penjabaran Anggaran Pendapatan dan Belanja Daerah Tahun Anggaran 2019 (Berita Daerah Provinsi Kepulauan Bangka Belitung Tahun 2018 Nomor 8 Seri A);

A.2. KEBIJAKAN FISKAL/KEUANGAN DAN EKONOMI MAKRO

A.2.1. Ekonomi Makro

Berdasarkan Undang-Undang Nomor 23 Tahun 2014 tentang Pemerintahan Daerah, pasal 258 ayat (2) menyatakan bahwa Pembangunan Daerah merupakan perwujudan dari pelaksanaan urusan pemerintahan yang telah diserahkan ke daerah sebagai bagian integral dari pembangunan nasional.

Pembangunan suatu daerah dilaksanakan dengan memanfaatkan sumber daya yang dimiliki dengan tujuan untuk meningkatkan kesejahteraan masyarakat, baik dalam aspek pendapatan, kesempatan kerja, lapangan berusaha, akses terhadap pengambilan kebijakan, berdaya saing, maupun peningkatan indeks pembangunan manusia. Pembangunan daerah yang baik didasarkan pada perencanaan yang bertumpu pada penetapan prioritas pembangunan berbasiskan pada kebutuhan masyarakat dengan tetap memperhatikan dan mendukung arah kebijakan pembangunan nasional.

Berdasarkan identifikasi terhadap isu strategis pembangunan pada tahun 2020 dan dengan mensinergikan prioritas pembangunan nasional dan daerah serta memperhatikan Visi Misi Gubernur Kepulauan Bangka Belitung Terpilih periode 2017-2022 maka tema pembangunan Provinsi Kepulauan Bangka Belitung yang diusung pada tahun 2020 yaitu "Mempercepat Pertumbuhan ekonomi Melalui Pembangunan Infrastruktur

dan Konektivitas”, dengan prioritas pembangunan Provinsi Kepulauan Bangka Belitung Tahun 2020 yang dijabarkan dalam rumusan sebagai berikut:

1. Pengembangan Pembangunan Agropolitan;
2. Pengembangan Pariwisata;
3. Peningkatan Ekonomi Masyarakat;
4. Pengembangan Energi dan Infrastruktur Kewilayahan;
5. Pembangunan Demokrasi.

Berpedoman kepada Undang-Undang Nomor 23 Tahun 2014, belanja daerah yang termuat didalam APBD digunakan untuk pelaksanaan urusan pemerintahan konkuren yang menjadi kewenangan daerah yang terdiri atas urusan pemerintahan wajib dan urusan pemerintahan pilihan. Belanja daerah tersebut diprioritaskan untuk mendanai urusan pemerintahan wajib terkait pelayanan dasar yang ditetapkan dengan standar pelayanan minimal serta berpedoman pada standar teknis dan harga satuan regional sesuai dengan ketentuan peraturan perundang-undangan.

Dinas Pendidikan Provinsi Kepulauan Bangka Belitung sebagai organisasi perangkat daerah, mempunyai tugas membantu Gubernur menyelenggarakan urusan pemerintah di bidang pendidikan yang menjadi kewenangan daerah dan tugas pembantuan yang ditugaskan kepada Provinsi. Selanjutnya penyelenggaraan urusan tersebut diimplementasikan dalam bentuk program dan kegiatan untuk mendanai tugas-tugas dalam urusan tersebut, dengan berpedoman pada Rencana Kerja (Renja) tahun 2020, Rencana Strategis Dinas Pendidikan Provinsi Kepulauan Bangka Belitung Tahun 2017-2022 dan Kebijakan Umum APBD (KUA) serta Prioritas dan Plafon Anggaran Sementara (PPAS) Tahun Anggaran 2020.

Anggaran Dinas Pendidikan Provinsi Kepulauan Bangka Belitung untuk mendanai tugas-tugas menyelenggarakan urusan pemerintah di bidang pendidikan yang menjadi kewenangan daerah dan tugas pembantuan yang ditugaskan kepada Provinsi pada tahun 2020 tersedia anggaran sebesar Rp579.126.220.783 (lima ratus tujuh puluh sembilan milyar seratus dua puluh enam juta dua ratus dua puluh ribu tujuh ratus delapan puluh tiga rupiah).

A.2.2. Kebijakan Fiskal/Keuangan

Penyusunan Anggaran Pendapatan dan Belanja Daerah Tahun 2020 **mengacu pada** Peraturan Menteri Dalam Negeri Nomor 13 Tahun 2006, yang dilaksanakan dengan memperhatikan hal sebagai berikut :

1. Arah dan Kebijakan Umum Anggaran Pendapatan dan Belanja Daerah
2. Strategi dan Prioritas Anggaran Pendapatan dan Belanja Daerah
3. Standar Analisa Belanja (SAB)
4. Tolok Ukur Kinerja
5. Standar Biaya

Untuk tahun anggaran 2020, kebijakan keuangan pada Dinas Pendidikan Provinsi Kepulauan Bangka Belitung khususnya dalam belanja daerah lebih diarahkan kepada kegiatan-kegiatan yang bersentuhan dengan pelayanan kepada masyarakat melalui penyelenggaraan pendidikan menengah dan pendidikan khusus serta peningkatan kualitas sumberdaya aparatur Dinas Pendidikan Provinsi Kepulauan Bangka Belitung baik pegawai di lingkungan Dinas Pendidikan Provinsi Kepulauan Bangka Belitung maupun guru-guru yang bertugas mendidik di tingkat Sekolah Menengah Atas, Sekolah Menengah Kejuruan dan Pendidikan Khusus.

Pada tahun 2020 Dinas Pendidikan Provinsi Kepulauan Bangka Belitung tersedia anggaran pendapatan berupa pendapatan retribusi daerah sebesar Rp200.000.000,- (dua ratus juta rupiah) dan anggaran belanja sebesar Rp579.126.220.783 (lima ratus tujuh puluh sembilan milyar seratus dua puluh enam juta dua ratus dua puluh ribu tujuh ratus delapan puluh tiga rupiah). Mengalami penurunan sebesar Rp8.337.460.079,40 (delapan milyar tiga ratus tiga puluh tujuh juta empat ratus enam puluh ribu tujuh puluh sembilan koma empat puluh rupiah) atau 1,42% dibandingkan tahun 2019 sebesar Rp587.463.680.862,40 (lima ratus delapan puluh tujuh milyar empat ratus enam puluh tiga juta enam ratus delapan puluh ribu delapan ratus enam puluh dua koma empat puluh rupiah).

Anggaran Belanja Tidak Langsung Pada Tahun 2020 tersedia sebesar Rp280.946.922.435 (dua ratus delapan puluh milyar sembilan ratus empat puluh enam juta sembilan ratus dua puluh dua ribu empat ratus tiga puluh lima rupiah).

Anggaran Belanja Langsung Tahun 2020 terdiri atas 10 Program dan 214 kegiatan dengan jumlah anggaran sebesar Rp298.179.298.348,- (dua ratus sembilan puluh delapan milyar seratus tujuh puluh sembilan juta dua ratus sembilan puluh delapan ribu tiga ratus empat puluh delapan rupiah).

A.3. PENDEKATAN PENYUSUNAN LAPORAN KEUANGAN

Laporan Realisasi Tahun Anggaran 2020 ini disusun terdiri dari Laporan Realisasi Anggaran, Neraca, Laporan Operasional, Laporan Perubahan Ekuitas dan Catatan atas Laporan Keuangan.

A.3.1. Pendekatan Laporan Keuangan Berbasis Teknologi Aplikasi

Laporan Realisasi Tahun Anggaran 2020 ini disusun dengan menggunakan teknologi aplikasi SIMDA versi 14.0 yang dibuat oleh Tim SIMDA BPKP-RI, yang mencakup Laporan Realisasi Anggaran (LRA), Neraca, Laporan Operasional (LO) dan Laporan Perubahan Ekuitas (LPE). Sehingga seluruh data informasi dan transaksi keuangan yang dibutuhkan dalam penyusunan Laporan Keuangan Tahun Anggaran 2020 ini dapat tersaji dengan lebih cepat, akurat, efektif, efisien dan sistematis.

A.3.2. Pendekatan Penyusunan Catatan Atas Laporan Keuangan

Catatan Atas laporan Keuangan disajikan secara sistematis, dimana setiap pos dalam Laporan Realisasi Anggaran, Neraca, Laporan Operasional dan Laporan Perubahan Ekuitas dapat mempunyai referensi silang dengan informasi terkait dalam Catatan Atas laporan Keuangan.

Catatan Atas laporan Keuangan ini terdiri dari 6 (enam) bab, yaitu:

Bab I Penjelasan Umum

- A.1. Profil Entitas Akuntansi
- A.2. Dasar Hukum
- A.3. Kebijakan Fiskal/Keuangan dan Ekonomi Makro
- A.4. Pendekatan Penyusunan Laporan Keuangan
- A.5. Kebijakan Akuntansi

Bab II Penjelasan Atas Pos-Pos LRA

- B.1. Penjelasan Umum LRA
- B.2. Penjelasan Per Pos LRA
- B.3. Catatan Penting Lainnya

Bab III Penjelasan Atas Pos-Pos Neraca

- C.1. Penjelasan Umum Neraca
- C.2. Penjelasan Per Pos Neraca
- C.3. Catatan Penting Lainnya

Bab IV Penjelasan Atas Pos-Pos LO

D.1. Penjelasan Umum LO

D.2. Penjelasan Per Pos LO

D.3. Catatan Penting Lainnya

Bab V Penjelasan Atas Pos-Pos LPE

E.1. Penjelasan Umum LPE

E.2. Penjelasan Per Pos LPE

E.3. Catatan Penting Lainnya

Bab VI Penutup

A.4. KEBIJAKAN AKUNTANSI

Kebijakan Akuntansi adalah prinsip-prinsip, dasar-dasar, konvensi-konvensi, aturan-aturan dan praktek-praktek spesifik yang dipilih oleh suatu entitas pelaporan dalam penyusunan dan penyajian laporan keuangan. Laporan Keuangan Tahun 2020 Dinas Pendidikan Provinsi Kepulauan Bangka Belitung yang disajikan terdiri dari Laporan Realisasi Anggaran, Neraca, Laporan Operasional, Laporan Perubahan Ekuitas dan Catatan atas Laporan Keuangan dengan berpedoman pada Peraturan Gubernur Kepulauan Bangka Belitung Nomor 82 Tahun 2017 tentang Sistem Akuntansi Pemerintah Provinsi Kepulauan Bangka Belitung dan Peraturan Gubernur Kepulauan Bangka Belitung Nomor 70 Tahun 2014 Tentang Kebijakan Akuntansi Pemerintah Provinsi Kepulauan Bangka Belitung.

A.4.1. Basis Akuntansi

Pemerintah Provinsi Kepulauan Bangka Belitung menerapkan basis akrual dalam penyusunan dan penyajian Neraca, Laporan Operasional dan Laporan Perubahan Ekuitas. Sementara untuk penyusunan dan penyajian Laporan Realisasi Anggaran menggunakan basis kas. Basis akrual adalah basis akuntansi yang mengakui pengaruh transaksi dan peristiwa lainnya pada saat transaksi dan peristiwa itu terjadi, tanpa memperhatikan saat kas atau setara kas diterima atau dibayarkan. Sedangkan basis kas adalah basis akuntansi yang mengakui pengaruh transaksi atau peristiwa lainnya pada saat kas atau setara kas diterima atau dibayar. Hal ini sesuai dengan Standar Akuntansi Pemerintahan (SAP) yang telah ditetapkan dengan Peraturan Pemerintah Nomor 71 Tahun 2010 tentang Standar Akuntansi Pemerintahan.

A.4.2. Basis Pengukuran

Pengukuran adalah proses penetapan nilai uang untuk mengakui dan memasukkan setiap pos dalam laporan keuangan. Pengukuran pos-pos dalam laporan keuangan menggunakan nilai perolehan historis. Aset dicatat sebesar pengeluaran kas dan setara kas atau sebesar nilai wajar dari imbalan yang diberikan untuk memperoleh aset tersebut. Kewajiban dicatat sebesar nilai nominal. Pengukuran pos-pos laporan keuangan menggunakan mata uang rupiah. Transaksi yang menggunakan mata uang asing dikonversi terlebih dahulu dan dinyatakan dalam mata uang rupiah.

A.4.3. Penerapan Kebijakan Akuntansi Aset Tetap

Dalam kaitannya dengan Standar Akuntansi Pemerintah, kebijakan akuntansi di Satuan Kerja Perangkat Daerah Dinas Pendidikan Provinsi Kepulauan Bangka Belitung mengacu kepada kebijakan dari Pemerintah Provinsi Kepulauan Bangka Belitung, yang dalam hal ini diatur dalam Peraturan Gubernur Kepulauan Bangka Belitung Nomor 70 Tahun 2014 Tentang Kebijakan Akuntansi Pemerintah Provinsi Kepulauan Bangka Belitung, dimana salah satu kebijakan khusus yang diatur adalah :

1. Menetapkan batas nilai kapitalisasi aset tetap sebesar Rp.1.000.000,- (satu juta rupiah). Sehingga untuk Belanja Modal yang nilai satuan perolehannya dibawah Rp.1.000.000,- (satu juta rupiah) dicatat sebagai barang ekstrakomptabel.
2. Diterapkannya penyusutan aset tetap dengan menggunakan metode garis lurus sesuai dengan umur ekonomis aset tetap tersebut.

BAB II

PENJELASAN ATAS POS-POS LRA

B.1. Penjelasan Umum LRA

Laporan Realisasi Anggaran yang selanjutnya disingkat LRA adalah laporan yang menyajikan informasi realisasi pendapatan-LRA, belanja, transfer, surplus/defisit-LRA, pembiayaan, dan sisa lebih/kurang pembiayaan anggaran, yang diperbandingkan dengan anggarannya dalam satu periode. LRA mengungkapkan kegiatan keuangan Pemerintah daerah yang menunjukkan ketaatan terhadap APBD.

Pencapaian kinerja Dinas Pendidikan Provinsi Kepulauan Bangka Belitung Tahun Anggaran 2020 dapat diikhtisarkan sebagai berikut :

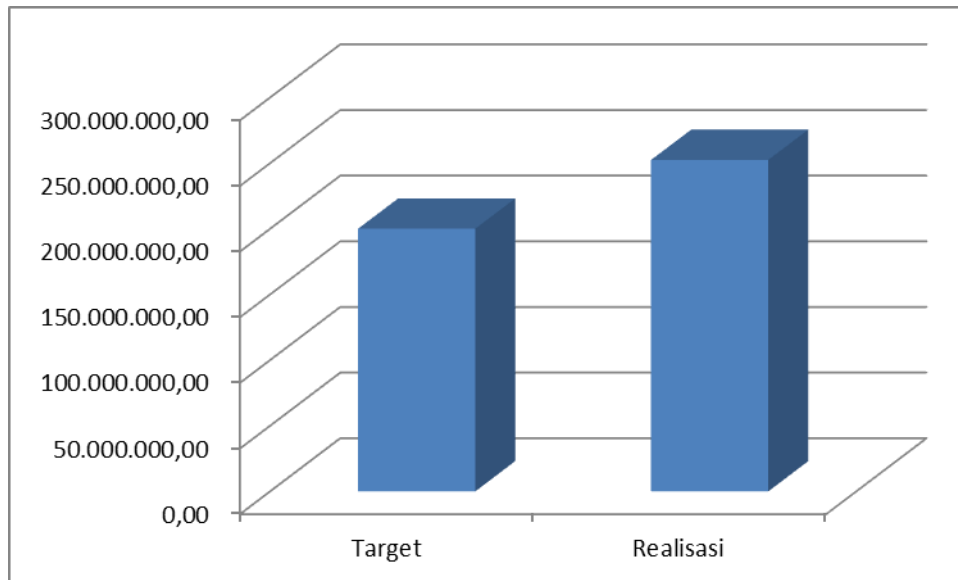
URAIAN	ANGGARAN PERUBAHAN 2020	REALISASI 2020	(%)
PENDAPATAN	200.000.000,00	71.561.106,00	35,78
PENDAPATAN ASLI DAERAH	200.000.000,00	71.561.106,00	35,78
Pendapatan Retribusi Daerah	200.000.000,00	71.561.106,00	35,78
LAIN-LAIN PENDAPATAN YANG SAH	0,00	0,00	0,00
Pendapatan Hibah	0,00	0,00	0,00
Pendapatan Lainnya	0,00	0,00	0,00
BELANJA	579.126.220.783,00	540.151.980.428,00	93,27
BELANJA OPERASI	475.456.362.132,00	442.133.862.531,00	92,99
Belanja Pegawai	361.114.146.935,00	347.376.338.210,00	96,20
Belanja Barang	114.342.215.197,00	94.757.524.321,00	82,87
BELANJA MODAL	103.669.858.651,00	98.018.117.897,00	94,55
Belanja Pengadaan Tanah	15.000.000,00	14.933.500,00	99,56
Belanja Peralatan dan Mesin	34.038.682.490,00	32.267.842.870,00	94,80
Belanja Bangunan dan Gedung	59.829.256.670,00	56.238.945.255,00	94,00
Belanja Jalan, Irigasi dan Jaringan	1.050.000.000,00	858.201.000,00	81,73
Belanja Aset Tetap Lainnya	8.736.919.491,00	8.638.195.272,00	98,87
SURPLUS / (DEFISIT)	(578.926.220.783,00)	(540.080.419.322,00)	93,29
SISA LEBIH PEMBIAYAAN ANGGARAN (SILPA)	(578.926.220.783,00)	(540.080.419.322,00)	93,29

B.1.1. Pendapatan

Dinas Pendidikan Provinsi Kepulauan Bangka Belitung mempunyai pendapatan berupa pendapatan asli daerah dengan jenis pendapatan retribusi daerah dengan anggaran pendapatan sebesar Rp200.000.000,- (dua ratus juta rupiah). Dengan jumlah

realisasi Tahun 2020 adalah sebesar Rp71.561.106,- (tujuh puluh satu juta lima ratus enam puluh satu ribu seratus enam rupiah).

Grafik 1
Target dan Realisasi Komponen Pendapatan Asli Daerah
Dinas Pendidikan Provinsi Kepulauan Bangka Belitung
Tahun Anggaran 2020

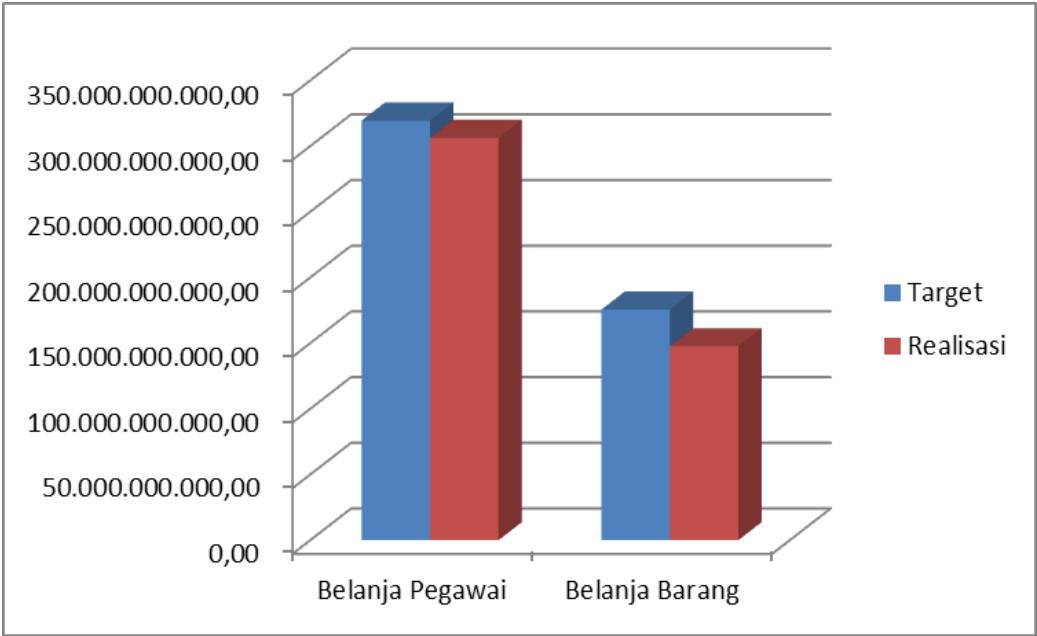


B.1.2. Belanja

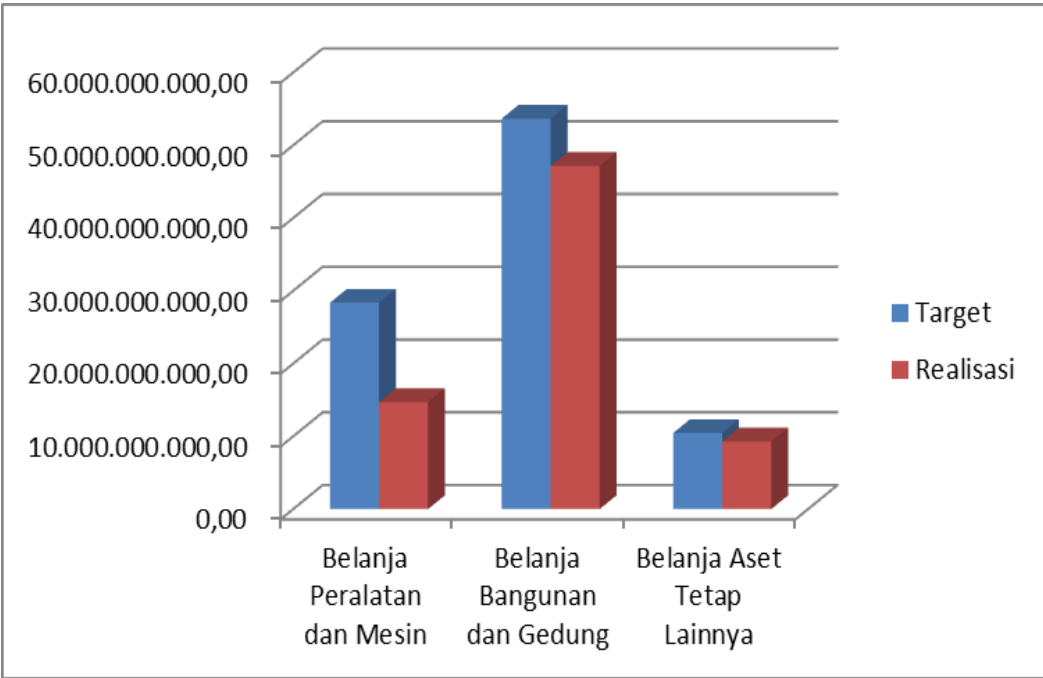
Jumlah Anggaran Belanja Dinas Pendidikan Provinsi Kepulauan Bangka Belitung pada Tahun Anggaran 2020 Rp579.126.220.783 (lima ratus tujuh puluh sembilan milyar seratus dua puluh enam juta dua ratus dua puluh ribu tujuh ratus delapan puluh tiga rupiah), terdiri dari belanja operasi Rp475.456.362.132,00 (empat ratus tujuh puluh lima milyar empat ratus lima puluh enam juta tiga ratus enam puluh dua ribu seratus tiga puluh dua rupiah) dan belanja modal Rp103.669.858.651,- (Seratus tiga milyar enam ratus enam puluh sembilan juta delapan ratus lima puluh delapan ribu enam ratus lima puluh satu rupiah). Dengan jumlah realisasi belanja sebesar Rp540.151.980.428,- (lima ratus empat puluh milyar seratus lima puluh satu juta sembilan ratus delapan puluh ribu empat ratus dua puluh delapan rupiah) atau sebesar 93,27%, terdiri dari realisasi belanja operasi sebesar Rp442.133.862.531,- (empat ratus empat puluh dua milyar seratus tiga puluh tiga juta delapan ratus enam puluh dua ribu lima ratus tiga puluh satu rupiah) atau sebesar 92,99% dan realisasi belanja modal sebesar Rp98.018.117.897,- (sembilan puluh delapan milyar delapan belas juta seratus tujuh

belas ribu delapan ratus sembilan puluh tujuh rupiah) atau sebesar 94,55%.

Grafik 2
Komposisi Realisasi Belanja Operasi
Dinas Pendidikan Provinsi Kepulauan Bangka Belitung
Tahun Anggaran 2020



Grafik 3
Komposisi Realisasi Belanja Modal
Dinas Pendidikan Provinsi Kepulauan Bangka Belitung
Tahun Anggaran 2020



B.1.3. Surplus/Defisit-LRA

Surplus/Defisit-LRA merupakan selisih lebih/kurang antara Pendapatan-LRA dan Belanja selama suatu periode pelaporan. Defisit-LRA pada Dinas Pendidikan Provinsi Kepulauan Bangka Belitung berdasarkan jumlah anggaran pendapatan dan belanja adalah sebesar Rp578.926.220.783,- (lima ratus tujuh puluh delapan milyar sembilan ratus dua puluh enam juta dua ratus dua puluh ribu tujuh ratus delapan puluh tiga rupiah) dan berdasarkan realisasi Tahun Anggaran 2020 defisit-LRA adalah sebesar Rp540.080.419.322,- (lima ratus empat puluh milyar delapan puluh juta empat ratus sembilan belas ribu tiga ratus dua puluh dua rupiah).

B.1.4. Sisa Lebih/Kurang Pembiayaan Anggaran

Sisa Lebih/Kurang Pembiayaan Anggaran (SILPA/SIKPA) merupakan selisih lebih/kurang antara realisasi Pendapatan-LRA dan Belanja serta penerimaan dan pengeluaran pembiayaan dalam APBD selama suatu periode pelaporan.

SIKPA pada Dinas Pendidikan Provinsi Kepulauan Bangka Belitung Per 31 Desember 2020 adalah sebesar Rp540.080.419.322,- (lima ratus empat puluh milyar delapan puluh juta empat ratus sembilan belas ribu tiga ratus dua puluh dua rupiah).

B.2. Penjelasan Per Pos LRA

B.2.1. Belanja Operasi

Belanja Operasi pada Dinas Pendidikan Provinsi Kepulauan Bangka Belitung pada Tahun Anggaran 2020 dianggarkan sebesar Rp475.456.362.132,00 (empat ratus tujuh puluh lima milyar empat ratus lima puluh enam juta tiga ratus enam puluh dua ribu seratus tiga puluh dua rupiah), dengan realisasi Tahun Anggaran 2020 sebesar Rp442.133.862.531,- (empat ratus empat puluh dua milyar seratus tiga puluh tiga juta delapan ratus enam puluh dua ribu lima ratus tiga puluh satu rupiah) atau sebesar 92,99% dari dana yang dianggarkan.

Belanja Operasi terdiri atas :

a. Belanja Pegawai

Belanja Pegawai Dinas Pendidikan Provinsi Kepulauan Bangka Belitung Tahun Anggaran 2020 dianggarkan sebesar Rp361.114.146.935 (tiga ratus enam puluh satu milyar seratus empat belas juta seratus empat puluh enam ribu sembilan ratus tiga puluh lima rupiah) dengan realisasi di tahun anggaran 2020 sebesar Rp347.376.338.210,- (tiga ratus empat puluh tujuh milyar tiga ratus tujuh puluh enam juta tiga ratus tiga puluh delapan ribu dua ratus sepuluh rupiah) atau 96,20%.

Tabel II.2
Rincian Anggaran dan Realisasi Belanja Pegawai
Tahun Anggaran 2020

URAIAN	ANGGARAN PERUBAHAN 2020	REALISASI 2020	
BELANJA	361.114.146.935,00	347.376.338.210,00	96,20
BELANJA TIDAK LANGSUNG	280.946.922.435,00	270.162.438.510,00	96,16
Belanja Pegawai	280.946.922.435,00	270.162.438.510,00	96,16
Belanja Gaji dan Tunjangan	198.765.925.070,40	192.688.959.024,00	96,94
Gaji Pokok PNS/ Uang Representasi	109.396.733.068,00	105.528.018.038,00	96,46
Tunjangan Keluarga	10.339.225.655,50	10.112.194.621,00	97,80
Tunjangan Jabatan	833.598.675,00	715.355.000,00	85,82
Tunjangan Fungsional	8.599.395.350,00	8.156.669.540,00	94,85
Tunjangan Fungsional Umum	1.330.603.750,00	1.136.140.000,00	85,39
Tunjangan Beras	6.048.145.440,00	5.394.927.900,00	89,20
Tunjangan PPh/Khusus	318.966.633,00	303.842.787,00	95,26
Pembulatan Gaji	3.056.176,90	1.578.323,00	51,64
Iuran Jaminan Ketenagakerjaan BPJS Ketenagakerjaan	869.326.837,80	867.903.151,00	99,84
Iuran Jaminan Kesehatan BPJS Kesehatan	4.302.610.364,00	3.952.835.664,00	91,87
Tunjangan Profesi Guru	55.514.013.120,00	55.482.494.00,00	99,94
Tunjangan Penghasilan Guru	1.210.250.000,00	1.037.000.000,00	85,68
Tunjangan Kinerja	0,00	0,00	
Belanja Tambahan Penghasilan PNS	82.180.997.364,60	77.473.479.486,00	94,27
Tambahan Penghasilan Berdasarkan Beban Kerja	82.180.997.364,60	77.473.479.486,00	94,27
BELANJA LANGSUNG	80.167.224.500,00	77.213.899.700,00	96,32
Belanja Pegawai	80.167.224.500,00	77.213.899.700,00	96,32
Honorarium PNS	3.506.271.500,00	3.180.507.500,00	90,71
Honorarium Non PNS	71.587.055.000,00	69.435.813.000,00	96,99
Uang untuk diberikan kepada Pihak Ketiga/Masyarakat	0,00	0,00	0,00
Belanja Pegawai BOS	5.073.898.000,00	4.597.579.200,00	90,61

b. Belanja Barang dan Jasa

Belanja Barang dan Jasa Dinas Pendidikan Provinsi Kepulauan Bangka Belitung Tahun 2020 dianggarkan Rp114.342.215.197,- (seratus empat belas milyar tiga ratus empat puluh dua juta dua ratus lima belas ribu seratus sembilan puluh tujuh rupiah) dengan realisasi pada akhir tahun anggaran 2020 sebesar Rp94.757.524.321,- (sembilan puluh empat milyar tujuh ratus lima puluh tujuh juta lima ratus dua puluh empat ribu tiga ratus dua puluh satu rupiah) atau sebesar 82,87%

Tabel II.3

Rincian Anggaran dan Realisasi Belanja Barang dan Jasa
Tahun Anggaran. 2020

URAIAN	ANGGARAN PERUBAHAN 2020	REALISASI 2020	%
Belanja Barang dan Jasa	114.342.215.197,00	94.757.524.321,00	82,87
Belanja Bahan Pakai Habis	8.869.562.730,00	8.003.197.780,00	90,23
Belanja Alat Tulis Kantor	3.014.813.429,00	2.775.112.270,00	92,05
Belanja Alat Listrik Dan Elektronik (Lampu Pijar, Battery Kering)	528.303.771,00	480.945.675,00	91,04
Belanja Perangko, Materai Dan Benda Pos Lainnya	197.426.000,00	172.494.000,00	87,37
Belanja Peralatan Kebersihan Dan Bahan Pembersih	1.079.231.982,00	1.036.251.090,00	96,02
Belanja Bahan Bakar Minyak/Gas	137.105.950,00	72.757.675,00	53,07
Belanja Pengisian Tabung Pemadam Kebakaran	36.660.000,00	34.050.000,00	92,88
Belanja Pengisian Tabung Gas	37.890.000,00	30.925.000,00	81,62
Belanja Bahan praktek	2.065.319.598,00	1.861.016.470,00	90,11
Belanja Bahan Dokumentasi Kgiatan	2.000.000,00	2.000.000,00	100,00
Belanja Pengadaan Hiasan RumahTangga	6.000.000,00	6.000.000,00	100,00
Belanja Pengisian ulang air galon	186.731.000,00	142.487.000,00	76,31
Belanja Bahan pakai habis kesehatan/Kedokteran/Lab.	1.578.081.000,00	1.389.158.600,00	88,03
Belanja Bahan/Material	2.532.564.918,00	1.993.730.132,00	78,72
Belanja Bahan/bibit tanaman	11.000.000,00	11.000.000,00	100,00
Belanja Bahan obat-obatan	250.016.700,00	198.665.564,00	79,46
Belanja Bahan kimia	15.000.000,00	15.000.000,00	100,00
Belanja Cinderamata	17.090.000,00	11.090.000,00	64,89
Belanja Dekorasi	45.306.000,00	43.306.000,00	95,59
Belanja Dokumentasi	71.542.500,00	47.331.500,00	66,16
Belanja Bahan arsip	6.500.000,00	5.243.400,00	80,67
Belanja Perlengkapan olahraga	504.877.418,00	462.476.318,00	91,60
Belanja Bahan pakan ternak	3.500.000,00	3.500.000,00	100,00
Belanja Bahan pameran	21.250.000,00	6.250.000,00	29,41
Belanja Bahan Perlengkapan	410.280.000,00	275.445.500,00	67,14
Belanja Alat/peralatan dapur gizi dan RT	5.000.000,00	1.500.000,00	30,00
Belanja Thropy/Bingkisan/Tanda Penghargaan	595.464.300,00	423.100.450,00	71,05
Belanja Bahan Makanan Tambahan	76.027.000,00	49.148.250,00	64,65
Belanja Alat-alat kesenian	14.000.000,00	12.000.000,00	85,71
Belanja Peralatan kantor	51.860.000,00	38.504.000,00	74,25
Belanja Perlengkapan Kantor	105.446.000,00	91.704.000,00	86,97
Belanja Perlengkapan Peserta	320.905.000,00	290.965.150,00	90,67
Belanja Pot Bunga	7.500.000,00	7.500.000,00	100,00

Belanja Jasa Kantor	4.580.104.874,00	3.571.864.096,00	77,99
Belanja telepon	339.634.000,00	214.688.617,00	63,21
Belanja air	107.200.000,00	53.141.480,00	49,57
Belanja listrik	2.324.086.239,00	1.844.090.037,00	79,35
Belanja surat kabar/majalah	215.869.500,00	178.996.500,00	82,92
Belanja kawat/faksimili/internet	684.390.000,00	602.296.004,00	88,00
Belanja paket/pengiriman	56.850.000,00	39.068.283,00	68,72
Belanja jasa publikasi	89.100.000,00	25.285.800,00	28,38
Belanja jasa service peralatan dan perlengkapan kantor	80.089.790,00	57.739.000,00	72,09
Belanja perawatan gedung	276.037.345,00	256.108.175,00	92,78
Belanja Spanduk	306.723.000,00	202.385.500,00	65,98
Belanja Jasa pemeliharaan tanaman	12.000.000,00	10.000.000,00	83,33
Belanja Jasa Pemeriksaan Kesehatan	6.000.000,00	6.000.000,00	100,00
Belanja jasa perbaikan instalasi	28.125.000,00	28.065.000,00	99,79
Belanja jasa ihak ketiga	10.000.000,00	10.000.000,00	100,00
Belanja Jasa Instalasi jaringan	15.000.000,00	15.000.000,00	100,00
Belanja Jasa Desain Website	29.000.000,00	29.000.000,00	100,00
Belanja Premi Asuransi	350.254.400,00	50.400.000,00	14,39
Belanja Premi Asuransi Kesehatan	350.254.400,00	50.400.000,00	14,39
Belanja Perawatan Kendaraan Bermotor	744.398.800,00	508.283.804,00	68,28
Belanja Jasa Service	126.642.000,00	86.074.860,00	67,97
Belanja Penggantian Suku Cadang	132.147.700,00	101.205.384,00	76,59
Belanja Bahan Bakar Minyak/Gas dan pelumas	347.638.000,00	263.241.960,00	75,72
Belanja Jasa KIR	1.500.000,00	0,00	00,00
Belanja Surat Tanda Nomor Kendaraan	69.327.100,00	18.742.600,00	27,04
Belanja Ban Mobil dan Motor Kendaraan Operasional	53.860.000,00	29.793.000,00	55,32
Belanja Accu	13.200.000,00	9.142.000,00	69,26
Belanja Bea Balik Nama Kendaraan Bermotor	84.000,00	84.000,00	100,00
Belanja Cetak dan Penggandaan	3.114.504.623,00	2.696.843.599,00	86,59
Belanja cetak	2.257.796.000,00	2.099.633.310,00	92,99
Belanja Penggandaan	802.112.323,00	564.840.289,00	70,42
Belanja Penjilidan	54.596.300,00	32.370.000,00	59,29
Belanja Sewa Rumah/Gedung/Gudang/Parkir	3.028.240.000,00	2.071.650.000,00	68,41
Belanja sewa gedung/ kantor/tempat	522.440.000,00	273.000.000,00	52,25
Belanja sewa ruang rapat/pertemuan	542.500.000,00	434.600.000,00	80,11
Belanja sewa kamar hotel/wisma/penginapan	1.963.300.000,00	1.364.050.000,00	69,48
Belanja Sewa Sarana Mobilitas	857.534.300,00	471.900.000,00	55,04
Belanja sewa Sarana Mobilitas Darat	831.534.300,00	445.900.000,00	53,62
Belanja sewa Sarana Mobilitas Air	26.000.000,00	26.000.000,00	100,00
Belanja Sewa Alat Berat	27.750.000,00	27.750.000,00	100,00
Belanja sewa Eskavator	27.750.000,00	27.750.000,00	100,00
Belanja Sewa Perlengkapan dan Peralatan Kantor	357.083.000,00	126.230.000,00	35,35
Belanja sewa meja kursi	36.808.000,00	11.050.000,00	30,02
Belanja Sewa Tenda	96.300.000,00	39.750.000,00	41,28
Belanja Sewa Pakaian Adat/Tradisional	87.275.000,00	23.980.000,00	27,48
Belanja Sewa sound system dan alat elektronik	88.500.000,00	34.400.000,00	38,87
Belanja sewa panggung dan dekorasi	48.200.000,00	17.050.000,00	35,37
Belanja Makanan dan Minuman	6.675.088.479,00	4.466.310.139,00	66,91
Belanja makanan dan minuman rapat	934.000.000,00	712.771.000,00	76,31
Belanja makanan dan minuman tamu	112.854.040,00	90.735.160,00	80,40
Belanja makanan dan minuman kegiatan	5.628.234.439,00	3.662.803.979,00	65,08
Belanja Pakaian Dinas dan Atributnya	67.200.000,00	9.150.000,00	13,62
Belanja Pakaian Dinas Harian (PDH)	67.200.000,00	9.150.000,00	13,62

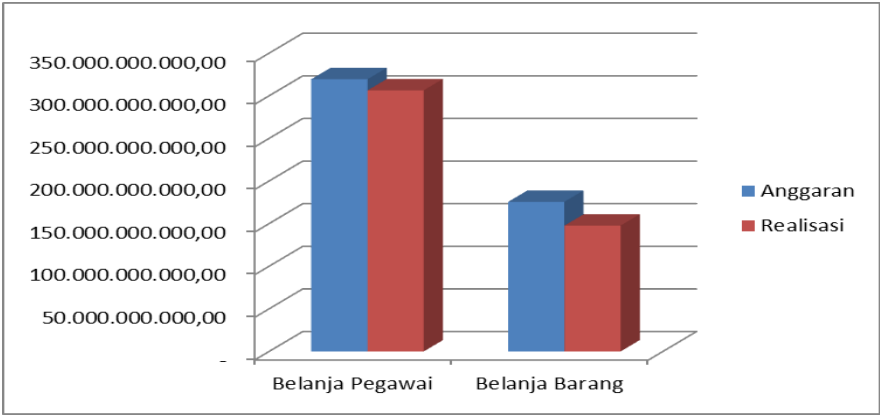
Belanja Pakaian Kerja	9.800.000,00	9.800.000,00	100,00
Belanja Pakaian kerja lapangan	9.800.000,00	9.800.000,00	100,00
Belanja Pakaian khusus dan hari-hari tertentu	742.235.000,00	389.002.600,00	52,41
Belanja pakaian batik tradisional	229.020.000,00	106.940.000,00	46,69
Belanja pakaian olahraga	305.245.000,00	167.742.600,00	54,95
Belanja pakaian seragam panitia dan penjaga stand	111.500.000,00	26.270.000,00	23,56
Belanja Pakaian Seragam Pramuka	6.000.000,00	6.000.000,00	100,00
Belanja Pakaian Hari-hari Tertentu	90.470.000,00	82.050.000,00	90,69
Belanja Perjalanan Dinas	6.652.573.726,00	5.094.362.927,00	76,58
Belanja perjalanan dinas dalam daerah	5.215.411.284,00	4.216.324.810,00	80,84
Belanja perjalanan dinas luar daerah	1.437.162.442,00	878.038.117,00	61,10
Belanja Beasiswa Pendidikan PNS	2.699.750.000,00	1.311.926.317,00	48,59
Belanja beasiswa tugas belajar S2	2.699.750.000,00	1.311.926.317,00	48,59
Belanja kursus, pelatihan, sosialisasi dan bimbingan teknis PNS	1.098.600.000,00	461.130.005,00	41,97
Belanja kursus-kursus singkat/pelatihan	1.098.600.000,00	461.130.005,00	41,97
Belanja Pemeliharaan	3.109.288.899,00	2.803.676.803,00	90,17
Belanja Pemeliharaan Venues/sarana dan prasarana olahraga	60.950.000,00	60.950.000,00	100,00
Belanja Pemeliharaan Angkutan darat motor	2.163.760,00	1.700.000,00	78,57
Belanja Alat Alat bengkel	30.000.000,00	25.000.000,00	83,33
Belanja Pemeliharaan alat-alat pengolah pertanian dan peternakan	1.800.000,00	1.800.000,00	100,00
Belanja Pemeliharaan Peralatan Kantor	329.672.261,00	265.193.300,00	80,44
Belanja pemeliharaan perlengkapan kantor	104.948.000,00	87.515.000,00	83,39
Belanja pemeliharaan komputer	305.700.000,00	256.451.500,00	83,39
Belanja Pemeliharaan Meubelair	168.351.000,00	158.836.000,00	94,35
Belanja Pemeliharaan Alat - alat Studio	2.080.000,00	2.080.000,00	100,00
Belanja Pemeliharaan Alat - alat Komunikasi	2.580.000,00	1.580.000,00	61,24
Belanja pemeliharaan konstruksi jaringan air	7.000.000,00	5.800.000,00	82,86
Belanja pemeliharaan instalasi listrik dan telepon	93.180.000,00	85.427.500,00	91,68
Belanja pemeliharaan konstruksi bangunan	10.000.000,00	00,00	0,00
Belanja pemeliharaan buku/kepuustakaan	58.757.000,00	42.665.000,00	72,61
Belanja pemeliharaan gedung kantor	1.444.311.270,00	1.395.390.760,00	96,61
Belanja pemeliharaan AC	215.658.608,00	168.151.543,00	77,97
Belanja Pemeliharaan/Pengolahan Buku	5.000.000,00	5.000.000,00	100,00
Belanja Pemeliharaan Jaringan	63.025.000,00	42.625.000,00	67,63
Belanja Pemeliharaan Taman	137.612.000,00	131.011.200,00	95,20
Belanja Pemeliharaan Alat-Alat Laboratorium	29.000.000,00	29.000.000,00	100,00
Belanja Pemeliharaan tempat parkir	37.500.000,00	37.500.000,00	100,00
Belanja Jasa Konsultansi	1.110.231.500,00	837.575.000,00	75,44
Belanja Jasa Konsultansi Perencanaan	829.306.500,00	606.650.000,00	73,15
Belanja jasa Konsultansi Pengawasan	280.925.000,00	230.925.000,00	82,20
Belanja Barang Dana BOS	733.180.000,00	721.606.550,00	98,42
Belanja BARang Dana BOS	733.180.000,00	721.606.550,00	98,42
Belanja Barang Yang Akan Diserahkan Kepada Masyarakat/Pihak Ketiga	3.022.616.000,00	2.871.895.600,00	95,01
Belanja Barang Yang Akan Diserahkan Kepada Pihak Ketiga	3.022.616.000,00	2.871.895.600,00	95,01
Belanja Beasiswa Pendidikan Non PNS	397.000.000,00	352.980.000,00	88,91
Belanja Beasiswa kepada Mahasiswa kurang mampu dan berprestasi	70.000.000,00	70.000.000,00	100,00
Belanja Beasiswa kepada Masyarakat Berprestasi	50.000.000,00	46.500.000,00	96,00
Belanja Beasiswa kepada Peserta didik berprestasi	277.000.000,00	236.480.000,00	85,37

Belanja Jasa Tenaga Ahli/ Instruktur/ Narasumber/ Moderator	3.426.993.900,00	2.621.320.088,00	76,49
Belanja Jasa Tenaga Ahli/ Instruktur/ Narasumber/ Moderator.	3.426.993.900,00	2.621.320.088,00	76,49
Belanja Jasa Tenaga Tukang/ Teknisi/ Operator/ Asistensi/ Pendampingan	2.400.000,00	2.400.000,00	100,00
Belanja Jasa Tenaga Tukang/ Teknisi/ Operator/Asistensi.	2.400.000,00	2.400.000,00	100,00
Uang untuk diberikan kepada pihak ketiga/masyarakat	14.644.612.000,00	14.168.446.000,00	96,75
Uang untuk diberikan kepada pihak ketiga.	51.200.000,00	51.200.000,00	100,00
Uang untuk diberikan kepada masyarakat.	14.593.412.000,00	14.117.246.000,00	96,74
Belanja Uang Saku	982.235.000,00	503.834.000,00	51,29
Belanja Uang Saku Kegiatan	982.235.000,00	503.834.000,00	51,29
Belanja Barang dan Jasa BOS	44.425.713.048,00	38.529.558.881,00	86,73
Belanja Barang dan Jasa Bantuan Operasional Sekolah (BOS)	44.425.713.048,00	38.529.558.881,00	86,73
Belanja Jasa Pegawai Tidak Tetap	80.700.000,00	80.700.000,00	100,00
Belanja Jasa Pegawai Tidak Tetap	80.700.000,00	80.700.000,00	100,00

Tabel II.4
Rincian Anggaran dan Realisasi Belanja Operasi
Tahun Anggaran 2020

No.	Uraian	Anggaran (Rp.)	Realisasi (Rp.)	%
1.	Belanja Pegawai	361.114.146.935,00	347.376.338.210,00	96,20
2.	Belanja Barang dan Jasa	114.342.215.197,00	94.757.524.321,00	82,87
Jumlah		475.456.362.132,00	442.133.862.531,00	92,99

Diagram II.2
Komposisi Anggaran dan Realisasi Belanja Operasi TA. 2020



B.2.2. Belanja Modal

Belanja Modal terdiri dari Belanja Peralatan dan Mesin, Belanja Bangunan dan Gedung, Belanja Jalan, Irigasi dan Jaringan dan Belanja Aset Tetap Lainnya. Dalam APBD Tahun Anggaran 2020 pada Dinas Pendidikan Provinsi Kepulauan Bangka Belitung dianggarkan sebesar Rp103.669.858.651,- (Seratus tiga milyar enam ratus enam puluh sembilan juta delapan ratus lima puluh delapan ribu enam ratus lima puluh satu rupiah) dengan realisasi sebesar Rp98.018.117.897,- (sembilan puluh delapan milyar delapan belas juta seratus tujuh belas ribu delapan ratus sembilan puluh tujuh rupiah) atau sebesar 94,55%.
Terdiri dari:

- 1) Belanja Pengadaan Tanah dengan target sebesar Rp15.000.000,- pada akhir tahun anggaran 2020 terealisasi sebesar Rp14.933.500,- atau 99,56%
- 2) Peralatan dan Mesin dengan target sebesar Rp34.038.682.490,- pada akhir tahun anggaran 2020 terealisasi sebesar Rp32.267.842.870,- atau 94,80%
- 3) Belanja Bangunan dan Gedung dengan target sebesar Rp59.829.256.670,- pada akhir tahun 2020 terealisasi sebesar Rp56.238.945.255,- atau 94,00%.
- 4) Belanja Jalan, Irigasi dan Jaringan dengan target sebesar Rp1.050.000.000,- pada akhir tahun 2020 terealisasi sebesar Rp858.201.000,- atau 81,73%.
- 5) Aset Tetap Lainnya dengan target sebesar Rp8.736.919.491,- pada akhir tahun 2020 terealisasi sebesar Rp8.638.195.272,- atau 98,87%.

Tabel II.5

Rincian Anggaran dan Realisasi Belanja Modal
Tahun Anggaran. 2020

Uraian	Anggaran	Realisasi	%
BELANJA MODAL	103.669.858.651,00	98.018.117.897,00	94,55
Belanja Pengadaan Tanah	15.00.000,00	14.933.500,00	99,56
Belanja Peralatan dan Mesin	34.038.682.490,00	32.267.842.870,00	94,80
Belanja Bangunan dan Gedung	59.829.256.670,00	56.238.945.255,00	94,00
Belanja Jalan, Irigasi dan Jaringan	1.050.000.000,00	858.201.000,00	81,73
Aset Tetap Lainnya	8.736.919.491,00	8.638.195.272,00	98,87

B.3. Penjelasan Penting Lainnya

Di bawah ini ditampilkan data rekapitulasi LRA dan SPJ Dinas Pendidikan Provinsi Kepulauan Bangka Belitung Tahun Anggaran 2020.

Tabel II.6
Rekapitulasi LRA dan SPJ Dinas Pendidikan
Tahun Anggaran 2020

No	NAMA SEKOLAH	LRA	SPJ	SELISIH
1	Dinas Pendidikan	362.319.511.019,00	362.319.511.019,00	-
2	SMA Negeri 1 Pangkalpinang	2.110.234.565,00	2.110.234.565,00	-
3	SMA Negeri 2 Pangkalpinang	1.910.799.872,00	1.910.799.872,00	-
4	SMA Negeri 3 Pangkalpinang	3.128.492.301,00	3.128.492.301,00	-
5	SMA Negeri 4 Pangkalpinang	1.744.677.480,00	1.744.677.480,00	-
6	SMK Negeri 1 Pangkalpinang	2.498.383.988,00	2.498.383.988,00	-
7	SMK Negeri 2 Pangkalpinang	3.790.780.907,00	3.790.780.907,00	-
8	SMK Negeri 3 Pangkalpinang	2.676.862.964,00	2.676.862.964,00	-
9	SMK Negeri 4 Pangkalpinang	1.936.645.114,00	1.936.645.114,00	-
10	SMK Negeri 5 Pangkalpinang	830.316.366,00	830.316.366,00	-
11	SMA Negeri 1 Bakam	764.502.110,00	764.502.110,00	-
12	SMA Negeri 1 Mendobarat	1.850.084.722,00	1.850.084.722,00	-
13	SMA Negeri 2 Mendobarat	846.237.610,00	846.237.610,00	-
14	SMA Negeri 1 Puding Besar	1.128.280.000,00	1.128.280.000,00	-
15	SMA Negeri 2 Puding Besar	683.346.992,00	683.346.992,00	-
16	SMA Negeri 1 Belinyu	1.453.967.231,00	1.453.967.231,00	-
17	SMA Negeri 1 Merawang	1.171.938.321,00	1.171.938.321,00	-
18	SMA Negeri 1 Pemali	1.829.850.435,00	1.829.850.435,00	-
19	SMA Negeri 1 Riau Silip	1.575.368.571,00	1.575.368.571,00	-
20	SMA Negeri 1 Sungailiat	3.008.354.229,00	3.008.354.229,00	-
21	SMK Negeri 1 Bakam	1.203.408.900,00	1.203.408.900,00	-
22	SMK Negeri 1 Belinyu	1.148.073.000,00	1.148.073.000,00	-
23	SMK Negeri 1 Mendo Barat	1.144.901.392,00	1.144.901.392,00	-
24	SMK Negeri 1 Sungailiat	2.584.286.852,00	2.584.286.852,00	-
25	SMK Negeri 2 Sungailiat	1.785.731.760,00	1.785.731.760,00	-
26	SMA Negeri 1 Jebus	1.828.251.500,00	1.828.251.500,00	-
27	SMA Negeri 1 Kelapa	1.730.578.630,00	1.730.578.630,00	-
28	SMA Negeri 1 Muntok	2.733.634.026,00	2.733.634.026,00	-
29	SMA Negeri 1 Parit Tiga	1.598.605.120,00	1.598.605.120,00	-
30	SMA Negeri 1 Simpang Teritip	1.219.561.717,00	1.219.561.717,00	-
31	SMA Negeri 1 Tempilang	1.150.180.000,00	1.150.180.000,00	-
32	SMK Negeri 1 Simpang Teritip	772.076.149,00	772.076.149,00	-
33	SMK Negeri 1 Kelapa	1.626.588.400,00	1.626.588.400,00	-
34	SMK Negeri 1 Mentok	2.627.612.240,00	2.627.612.240,00	-
35	SMK Negeri 1 Parittiga	2.943.754.664,00	2.943.754.664,00	-
36	SMK Negeri 1 Tempilang	1.300.319.800,00	1.300.319.800,00	-
37	SMA Negeri 1 Koba	2.177.185.218,00	2.177.185.218,00	-

38	SMA Negeri 1 Lubukbesar	1.498.846.265,00	1.498.846.265,00	-
39	SMA Negeri 1 Namang	1.067.493.300,00	1.067.493.300,00	-
40	SMA Negeri 1 Pangkalanbaru	1.320.390.700,00	1.320.390.700,00	-
41	SMA Negeri 1 Sungaiselan	703.002.986,00	703.002.986,00	-
42	SMA Negeri 2 Sungaiselan	2.059.109.670,00	2.059.109.670,00	-
43	SMK Negeri 1 Koba	1.562.308.000,00	1.562.308.000,00	-
44	SMK Negeri 2 Koba	2.358.313.836,00	2.358.313.836,00	-
45	SMK Negeri 1 Pangkalanbaru	3.170.266.251,00	3.170.266.251,00	-
46	SMK Negeri 1 Simpangkatis	2.463.044.276,00	2.463.044.276,00	-
47	SMK Negeri 1 Sungaiselan	837.538.777,00	837.538.777,00	-
48	SMA Negeri 1 Air Gegas	1.694.768.746,00	1.694.768.746,00	-
49	SMA Negeri 1 Kep. Pongok	774.008.500,00	774.008.500,00	-
50	SMA Negeri 1 Lepar Pongok	979.674.000,00	979.674.000,00	-
51	SMA Negeri 1 Payung	1.624.550.327,00	1.624.550.327,00	-
52	SMA Negeri 1 Pulau Besar	595.116.115,00	595.116.115,00	-
53	SMA Negeri 1 Simpang Rimba	1.055.955.100,00	1.055.955.100,00	-
54	SMA Negeri 1 Toboali	2.823.767.550,00	2.823.767.550,00	-
55	SMA Negeri 2 Toboali	1.354.350.492,00	1.354.350.492,00	-
56	SMK Negeri 1 Airgegas	1.532.279.600,00	1.532.279.600,00	-
57	SMK Negeri 1 Payung	1.150.606.000,00	1.150.606.000,00	-
58	SMK Negeri 1 Simpangrimba	766.514.000,00	766.514.000,00	-
59	SMK Negeri 1 Toboali	2.402.296.213,00	2.402.296.213,00	-
60	SMK Negeri 1 Tukak Sadai	1.314.915.000,00	1.314.915.000,00	-
61	SMK Negeri 1 Pulau Besar	661.606.832,00	661.606.832,00	-
62	SMA Negeri 1 Membalong	1.423.582.427,00	1.423.582.427,00	-
63	SMA Negeri 1 Sijuk	1.173.220.140,00	1.173.220.140,00	-
64	SMA Negeri 1 Tanjung Pandan	2.321.660.618,00	2.321.660.618,00	-
65	SMA Negeri 2 Tanjung Pandan	1.806.841.680,00	1.806.841.680,00	-
66	SMK Negeri 1 Badau	1.340.212.619,00	1.340.212.619,00	-
67	SMK Negeri 1 Selat Nasik	475.637.899,00	475.637.899,00	-
68	SMK Negeri 1 Tanjungpandan	2.620.135.693,00	2.620.135.693,00	-
69	SMK Negeri 2 Tanjungpandan	2.123.578.221,00	2.123.578.221,00	-
70	SMK Negeri 3 Tanjungpandan	1.465.657.379,00	1.465.657.379,00	-
71	SMA Negeri 1 Damar	859.026.700,00	859.026.700,00	-
72	SMA Negeri 1 Gantung	2.124.051.483,00	2.124.051.483,00	-
73	SMA Negeri 1 KelapaKampit	1.179.405.735,00	1.179.405.735,00	-
74	SMA Negeri 1 Manggar	1.908.597.225,00	1.908.597.225,00	-
75	SMA Negeri 1 Simpangpesak	1.416.415.745,00	1.416.415.745,00	-
76	SMK Negeri 1 Dendang	877.768.400,00	877.768.400,00	-
77	SMK Negeri 1 Kelapa Kampit	1.882.676.833,00	1.882.676.833,00	-
78	SMK Negeri 1 Manggar	2.711.144.000,00	2.711.144.000,00	-
79	SMK Negeri 1 Simpang Renggang	804.487.340,00	804.487.340,00	-
80	SMA Keberbakatan Olahraga	2.320.891.840,00	2.320.891.840,00	-
81	SLB Negeri Pangkalpinang	1.372.400.000,00	1.372.400.000,00	-
82	SLB Negeri Sungailiat	628.826.300,00	628.826.300,00	-
83	SLB Negeri Mentok	583.352.800,00	583.352.800,00	-
84	SLB Negeri Toboali	623.937.350,00	623.937.350,00	-
85	SLB Negeri Koba	427.758.490,00	427.758.490,00	-

86	SLB Negeri Tanjung Pandan	840.626.700,00	840.626.700,00	-
87	SLB Negeri Manggar	669.452.520,00	669.452.520,00	-
88	smkn 1 sijuk	748.251.589,00	748.251.589,00	-
89	cab 1	11.955.024.068,00	11.955.024.068,00	-
90	cab 2	14.168.760.193,00	14.168.760.193,00	-
91	cab 3	5.757.658.417,00	5.757.658.417,00	-
92	cab 4	8.936.833.323,00	8.936.833.323,00	-
JUMLAH		540.151.980.428,00	540.151.980.428,00	-

BAB III

PENJELASAN ATAS POS-POS NERACA

C.1. Penjelasan Umum Neraca

Neraca adalah laporan yang menyajikan informasi posisi keuangan suatu entitas pelaporan mengenai aset, kewajiban dan ekuitas dana pada tanggal tertentu.

C.1.1. Aset

Sebagaimana yang tertulis dalam Neraca per 31 Desember 2020, jumlah aset yang ada pada Dinas Pendidikan Provinsi Kepulauan Bangka Belitung adalah sebesar Rp.691.781.189.420,74 (enam ratus sembilan puluh satu milyar tujuh ratus delapan puluh satu juta seratus delapan puluh sembilan ribu empat ratus dua puluh koma tujuh puluh empat rupiah). Terdiri atas **Aset lancar** sejumlah Rp13.552.662.788,55 (tiga belas milyar lima ratus lima puluh dua juta enam ratus enam puluh dua ribu tujuh ratus delapan puluh delapan koma lima puluh lima rupiah), Investasi jangka panjang Rp.0,- (Nol rupiah), aset tetap sejumlah Rp.672.567.645.067,20 (enam ratus tujuh puluh dua milyar lima ratus enam puluh tujuh juta enam ratus empat puluh lima ribu enam puluh tujuh koma dua puluh rupiah), Dana Cadangan Rp.0,- (Nol rupiah) dan Aset Lainnya sejumlah Rp5.660.956.564,99 (lima milyar enam ratus enam puluh juta sembilan ratus lima puluh enam ribu lima ratus enam puluh empat koma sembilan puluh sembilan rupiah).

C.1.2. Kewajiban

Kewajiban dalam Neraca Dinas Pendidikan Provinsi Kepulauan Bangka Belitung per 31 Desember 2020, adalah sebesar Rp6.762.543.116,00 (enam milyar tujuh ratus enam puluh dua juta lima ratus empat puluh tiga ribu empat seratus enam belas rupiah). Terdiri atas Kewajiban Jangka Pendek Rp6.762.543.116,00 (enam milyar tujuh ratus enam puluh dua juta lima ratus empat puluh tiga ribu empat seratus enam belas rupiah) dan Kewajiban Jangka Panjang Rp.0,- (Nol rupiah).

C.1.3. Ekuitas

Ekuitas adalah kekayaan bersih yang merupakan selisih antara aset dan kewajiban pemerintah daerah. Ekuitas dalam Neraca Satuan Dinas Pendidikan Provinsi Kepulauan Bangka Belitung per 31 Desember 2020, adalah sebesar Rp.685.018.646.304,74 (enam ratus delapan puluh lima milyar delapan belas juta enam ratus empat puluh enam ribu tiga ratus empat koma tujuh puluh empat rupiah).

C.2. Penjelasan Per Pos Neraca

C.2.1. Aset Lancar

Aset lancar pada Dinas Pendidikan Provinsi Kepulauan Bangka Belitung per 31 Desember 2020 sejumlah Rp13.552.587.788,55 (tiga belas milyar lima ratus lima puluh dua juta lima ratus delapan puluh tujuh ribu tujuh ratus delapan puluh delapan koma lima puluh lima rupiah), yang terdiri atas :

a. Kas di Bendahara Pengeluaran

Kas di Bendahara Pengeluaran Dinas Pendidikan Provinsi Kepulauan Bangka Belitung per 31 Desember 2020 sejumlah Rp57.345.270,- (lima puluh tujuh juta tiga ratus empat puluh lima ribu dua ratus tujuh puluh rupiah).

Kas di bendahara pengeluaran ini adalah kas yang ada di sekolah-sekolah dalam lingkungan Dinas Pendidikan Provinsi Kepulauan Bangka Belitung yang terdiri dari jasa giro dan bunga tabungan akhir tahun yang belum disetor dan saldo awal tabungan di beberapa sekolah.

Table III.1

Daftar Kas pada Bendahara Pengeluaran

No	NAMA SEKOLAH	KAS BENDAHARA PENGELUARAN
1	SMA Negeri 1 Kota Pangkalpinang	168.512,00
2	SMK Negeri 1 Muntok	444.851,00
3	SMK Negeri 1 Kelapa	221.963,00
4	SMK Negeri 1 Tempilang	159.731,00
5	SMK Negeri 1 Simpang Teritip	374.997,00
6	SMA Negeri 1 Jebus	354.294,00
7	SMA Negeri 1 Muntok	39.735.591,00
8	SMA Negeri 1 Parit Tiga	742.511,00

9	SMA Negeri 1 Tempilang	187.968,00
10	SMK Negeri 1 Pangkalanbaru	1.000,00
11	SMA Negeri 1 Koba	563.920,00
12	SMA Negeri 1 Lubuk Besar	1.301.516,00
13	SMA Negeri 2 Sungaiselan	2.265.221,00
14	SMK Negeri 1 Tukak Sadai	3.300.464,00
15	SMK Negeri 1 Air Gegas	685,00
16	SMA Negeri 1 Kep. Pongok	5.800.000,00
17	SMA Negeri 1 Pulau Besar	481.404,00
18	SMA Negeri 2 Toboali	600,00
19	SMK Negeri 1 Tanjungpandan	10.000,00
20	SMA Negeri 1 Sijuk	834.000,00
21	SMA Negeri 2 Tanjungpandan	130.366,00
22	SMK Negeri 1 KelapaKampit	306.218,00
23	SMK Negeri 1 Dendang	193.255,00
24	Cabang Dinas Wilayah 2	17.257,00
25	Cabang Dinas Wilayah 3	(251.054,00)
JUMLAH		57.345.270,00

b. Kas Lainnya

Kas Lainnya pada neraca Dinas Pendidikan Provinsi Kepulauan Bangka Belitung per 31 Desember 2020 terdiri dari Kas Bantuan Pemerintah dan Kas Iuran Penyelenggaraan Pendidikan (IPP) SMA/SMK/SLB di lingkungan Provinsi Kepulauan Bangka Belitung, dengan total Kas Lainnya sejumlah Rp1.090.191.799,80 (satu milyar sembilan puluh juta seratus sembilan puluh satu ribu tujuh ratus sembilan puluh sembilan koma delapan puluh rupiah). Terdiri dari Saldo Kas Bendahara Banper sebesar Rp153.248.225,80 (seratus lima puluh tiga juta dua ratus empat puluh delapan ribu dua ratus dua puluh lima koma delapan puluh rupiah) dan Kas di Bendahara IPP sebesar Rp936.943.574,- (sembilan ratus tiga puluh enam juta sembilan ratus empat puluh tiga ribu lima ratus tujuh puluh empat rupiah).

Table III.2

REKAPITULASI DANA IPP

NO	NAMA KABUPATEN/SEKOLAH	SALDO AWAL TAHUN 2020	PENERIMAAN TAHUN 2020	REALISASI BELANJA	SALDO AKHIR
I PANGKALPINANG					
1	SMAN 1 PANGKALPINANG	64.295.937	309.934.902	247.880.500	126.350.339
2	SMAN 2 PANGKALPINANG	45.234.625	195.310.000	230.717.576	9.827.049
3	SMAN 3 PANGKALPINANG	72.854.014	159.012.886	228.055.278	3.811.622

4	SMAN 4 PANGKALPINANG	5.898.750	147.840.000	132.861.430	20.877.320
5	SMKN 1 PANGKALPINANG	95.912.000	171.355.000	266.682.024	584.976
6	SMKN 2 PANGKALPINANG	220.653.654	478.605.000	678.839.998	20.418.656
7	SMKN 3 PANGKALPINANG	8.999.637	158.199.003	167.099.700	98.940
8	SMKN 4 PANGKALPINANG	24.959.339	138.652.500	143.978.039	19.633.800
9	SMKN 5 PANGKALPINANG	35.143.500	111.145.111	143.381.000	2.907.611
	JUMLAH I	573.951.456	1.870.054.402	2.239.495.545	204.510.313
II BANGKA BARAT					
1	SMAN 1 JEBUS	545	305.519.455	291.851.050	13.668.950
2	SMAN 1 KELAPA	56.019	317.539.076	317.388.502	206.593
3	SMAN 1 MUNTOK	17.538.096	188.592.329	198.810.000	7.320.425
4	SMAN 1 PARIT TIGA	721.500	124.496.000	115.877.500	9.340.000
5	SMAN 1 TEMPILANG	228.700	107.743.195	107.602.000	369.895
6	SMAN 1 SP.TERITIP	19.192.000	193.170.000	188.767.600	23.594.400
7	SMKN 1 KELAPA	42.374.000	124.000.000	124.070.000	42.304.000
8	SMKN 1 Tempilang	5.029.299	55.437.717	45.385.000	15.082.016
9	SMKN 1 MUNTOK	1.297.554	244.950.000	201.494.999	44.752.555
10	SMKN 1 PARIT TIGA	34.926.702	104.335.000	132.764.500	6.497.202
11	SMK N 1 SP.Teritip	171.000	48.630.000	48.475.000	326.000
	JUMLAH II	121.535.415	1.814.412.772	1.772.486.151	163.462.036
III BANGKA					
1	SMK N 1 MENDO BARAT	50.000	73.400.000	71.246.000	2.204.000
2	SMA 1 BAKAM	163.222	28.900.000	28.700.000	363.222
3	SMA 1 BELINYU	94.988.350	70.315.000	161.074.500	4.228.850
4	SMA 1 MENDO BARAT	8.094.500	67.555.000	75.163.000	486.500
5	SMA 1 MERAWANG	19.093.100	67.121.000	81.169.090	5.045.010
6	SMA 1 PEMALI	77.303.725	165.110.000	226.447.600	15.966.125
7	SMA 1 PUDING BESAR	1.287.850	64.600.000	53.422.500	12.465.350
8	SMA 1 S.LIAT	75.333.500	88.980.000	104.507.500	59.806.000
9	SMA 2 MENDO BARAT	5.520.000	89.514.000	88.485.000	6.549.000
10	SMA 2 PUDING BESAR	-	31.950.000	31.744.700	205.300
11	SMA N 1 RIAU SILIP	27.910.000	121.265.000	149.086.500	88.500
12	SMK 1 BAKAM	-	13.650.000	13.650.000	-
13	SMK 1 Belinyu	22.115.000	6.225.000	25.519.000	2.821.000
14	SMK 1 S.LIAT	56.632.500	191.290.000	236.619.947	11.302.553
15	SMK 2 SUNGAILIAT	1.004.155	54.171.000	46.756.000	8.419.155

	JUMLAH III	389.495.902	1.134.046.000	1.393.591.337	129.950.565
IV	BANGKA TENGAH				
1	SMKN 1 SP.KATIS	70.510.000	37.845.000	107.804.000	551.000
2	SMKN 1 SUNGAISELAN	8.825.000	13.380.000	22.051.3000	153.700
3	SMKN 2 KOB A	2.570.000	26.590.565	27.847.500	1.313.065
4	SMKN 1 PK.BARU	37.309.349	98.835.000	136.117.850	26.499
5	SMKN 1 KOB A	8.506.705	69.600.000	77.960.750	145.955
6	SMAN 2 SUNGAISELAN	24.403.600	82.680.000	104.250.000	2.833.600
7	SMAN 1 LUBUK BESAR	36.530.096	22.867.070	57.216.849	2.180.317
8	SMAN 1 NAMANG	2.561.976	63.586.000	65.625.000	522.976
9	SMAN 1 SUNGAISELAN	7.736.000	31.780.000	39.260.000	256.000
10	SMAN 1 KOB A	34.574.513	75.850.000	109.935.500	489.013
11	SMAN 1 PKL.BARU	2.517.700	72.540.000	72.480.000	2.577.700
	JUMLAH IV	236.044.939	595.553.635	820.548.749	11.049.825
V	BANGKA SELATAN				
1	SMK NEGERI SIMPANG RIMBA	490.528	3.378.940	3.800.000	69.468
2	SMK NEGERI 1 TUKAK SADAI	-	25.550.000	25.550.000	-
3	SMK NEGERI 1 TOBOALI	141.400	47.375.000	47.382.005	134.395
4	SMK NEGERI 1 PULAU BESAR	564.900	14.050.000	14.139.000	475.900
5	SMK NEGERI 1 PAYUNG	8.775.000	41.435.000	49.250.000	960.000
6	SMK NEGERI 1 AIR GEGAS	11.715.000	35.763.000	47.478.000	-
7	SMA NEGERI 2 TOBOALI	-	63.550.000	63.540.000	10.000
8	SMA NEGERI 1 SIMPANG RIMBA	2.320.000	60.720.000	63.020.000	20.000
9	SMA NEGERI 1 PAYUNG	7.975.000	49.250.000	57.076.000	149.000
10	SMA NEGERI 1 LEPAR PONGOK	133.000	11.317.000	11.063.000	387.000
11	SMA NEGERI 1 KEPULAUAN PONGOK	240.000	25.175.000	25.100.000	315.000
12	SMA NEGERI 1 AIRGEGAS	-	46.370.000	46.370.000	-
13	SMAN 1 PULAU BESAR	208.000	14.580.000	14.770.000	18.000
	JUMLAH V	32.562.828	438.513.940	468.538.005	2.538.763
VI	BELITUNG				
1	SMAN 2 TANJUNGPANDAN	17.000.000	309.557.603	316.864.000	9.693.603
2	SMAN 1 TANJUNGPANDAN	29.540	428.478.544	345.488.526	83.019.558
3	SMAN 1 MEMBALONG	246.400	215.460.000	156.401.518	59.304.882
4	SMAN 1 SIJUK	1.339.100	61.544.944	45.575.000	17.309.044
5	SMKN 1 TJ. PANDAN	6.009.481	426.982.000	425.513.580	7.477.901
6	SMKN 1 SELAT NASIK	15.263.872	30.969.718	46.120.000	113.590
7	SLBN TJ. PANDAN	1.953.500	19.502.544	21.452.500	3.544

8	SMKN 3 TANJUNGPANDAN	58.901.846	173.900.000	178.398.500	54.403.346
9	SMKN 2 TANJUNGPANDAN	105.956.092	353.900.000	408.842.035	51.014.057
10	SMKN 1 SIJUK	4.095.000	35.340.000	38.384.100	1.050.900
11	SMKN 1 BADAU	59.000	133.430.000	132.218.500	1.270.500
	JUMLAH VI	210.853.831	2.189.065.353	2.115.258.259	284.660.925
VII	BELITUNG TIMUR				
1	SMA NEGERI 1 GANTUNG	7.111	162.830.000	160.349.750	2.487.361
2	SMA NEGERI 1 Klp. KAMPIT	15.773	109.737.121	107.338.890	2.414.004
3	SMKN 1 SIMP.RENGGIANG	7.360.000	38.902.851	33.685.000	12.577.851
4	SMA NEGERI 1 DAMAR	6.000	47.304.000	47.059.900	250.100
5	SMA NEGERI 1 MANGGAR	15.879.546	225.900.000	241.465.772	313.774
6	SMA NEGERI 1 SIMP. PESAK	250.999	83.350.000	81.267.500	2.333.499
7	SMK NEGERI 1 DENDANG	7.000.000	30.650.000	26.650.000	11.000.000
8	SMK NEGERI 1 Klp. KAMPIT	1.751.006	76.263.631	66.882.512	11.132.125
9	SMK NEGERI 1 MANGGAR	22.503.433	335.730.000	259.971.000	98.262.433
	JUMLAH VII	54.773.868	1.110.667.603	1.024.670.324	140.771.147
	JUMLAH KESELURUHAN (I S.D VII)	1.619.218.239	9.152.313.705	9.834.588.370	936.943.574

c. Kas di Bendahara BOS

Kas di Bendahara BOS SMA/SMK/SLB di lingkungan Provinsi Kepulauan Bangka Belitung per 31 Desember 2020 sejumlah Rp9.150.830.981,- (sembilan milyar seratus lima puluh juta delapan ratus tiga puluh ribu sembilan ratus delapan puluh satu rupiah). Tahun 2020 ini penyaluran dana BOS APBN langsung ditransfer ke sekolah tanpa melalui Kas Daerah Pemerintah Provinsi Kepulauan Bangka Belitung seperti tahun-tahun sebelumnya.

Table III.3

Daftar Kas pada Bendahara BOS

No	NAMA SEKOLAH	KAS BENDAHARA BOS
1	SMA Negeri 1 Kota Pangkalpinang	468.612.822,00
2	SMA Negeri 2 Kota Pangkalpinang	257.334.000,00
3	SMA Negeri 3 Kota Pangkalpinang	41.173.138,00
4	SMA Negeri 4 Kota Pangkalpinang	0,00

5	SMK Negeri 1 Pangkalpinang	716.635.909,00
6	SMK Negeri 2 Pangkalpinang	645.090.851,00
7	SMK Negeri 3 Pangkalpinang	160.828.805,00
8	SMK Negeri 4 Pangkalpinang	3.248.024,00
9	SMK Negeri 5 Pangkalpinang	156.461.343,00
10	SMA Negeri 1 Bakam	161.572,00
11	SMA Negeri 1 Mendobarat	4.882.556,00
12	SMA Negeri 2 Mendobarat	33.674.136,00
13	SMA Negeri 1 Puding Besar	31.556.994,00
14	SMA Negeri 2 Puding Besar	19.256.661,00
15	SMA Negeri 1 Belinyu	65.619.656,00
16	SMA Negeri 1 Merawang	34.802.656,00
17	SMA Negeri 1 Pemali	411.526.342,00
18	SMA Negeri 1 Riau Silip	31.323.666,00
19	SMA Negeri 1 Sungailiat	118.580.317,00
20	SMK Negeri 1 Bakam	203.713.669,00
21	SMK Negeri 1 Belinyu	291.152.256,00
22	SMK Negeri 1 Mendo Barat	20.530.591,00
23	SMK Negeri 1 Sungailiat	430.849.261,00
24	SMK Negeri 2 Sungailiat	29.777.845,00
25	SMA Negeri 1 Jebus	22.578.581,00
26	SMA Negeri 1 Kelapa	18.000.000,00
27	SMA Negeri 1 Muntok	218.229.174,00
28	SMA Negeri 1 Parit Tiga	452.139.447,00
29	SMA Negeri 1 Simpang Teritip	297.814.816,00
30	SMA Negeri 1 Tempilang	19.210.863,00
31	SMK Negeri 1 Simpang Teritip	36.000.00,00
32	SMK Negeri 1 Kelapa	241.748.554,00
33	SMK Negeri 1 Mentok	103.762.287,00
34	SMK Negeri 1 Parittiga	39.626.498,00
35	SMK Negeri 1 Tempilang	24.999.953,00
36	SMA Negeri 1 Koba	71.300.129,00
37	SMA Negeri 1 Lubukbesar	205.999.991,00
38	SMA Negeri 1 Namang	131.630.206,00
39	SMA Negeri 1 Pangkalanbaru	101.610.544,00
40	SMA Negeri 1 Sungaiselan	30.024.383,00
41	SMA Negeri 2 Sungaiselan	51.682.973,00
42	SMK Negeri 1 Koba	45.340.605,00
43	SMK Negeri 2 Koba	271.234.436,00
44	SMK Negeri 1 Pangkalanbaru	549.144.705,00
45	SMK Negeri 1 Simpangkatis	40.679.610,00
46	SMK Negeri 1 Sungaiselan	61.759.932,00
47	SMA Negeri 1 Air Gegas	15.300.00,00
48	SMA Negeri 1 Kep. Pongok	3.607.313,00
49	SMA Negeri 1 Lepar Pongok	10.800.558,00
50	SMA Negeri 1 Payung	24.993.820,00
51	SMA Negeri 1 Pulau Besar	71.292.000,00
52	SMA Negeri 1 Simpang Rimba	1.350.587,00

53	SMA Negeri 1 Toboali	64.338.498,00
54	SMA Negeri 2 Toboali	9.000.000,00
55	SMK Negeri 1 Airgegas	24.057.214,00
56	SMK Negeri 1 Payung	14.319.189,00
57	SMK Negeri 1 Simpangrimba	0,00
58	SMK Negeri 1 Toboali	33.107.250,00
59	SMK Negeri 1 Tukak Sadai	2.908.298,00
60	SMK Negeri 1 Pulau Besar	28.726.000,00
61	SMA Negeri 1 Membalong	13.950.000,00
62	SMA Negeri 1 Sijuk	45.087.717,00
63	SMA Negeri 1 Tanjung Pandan	36.070.625,00
64	SMA Negeri 2 Tanjung Pandan	5.400.896,00
65	SMK Negeri 1 Badau	0,00
66	SMK Negeri 1 Selat Nasik	64.868.878,00
67	SMK Negeri 1 Tanjungpandan	37.440.000,00
68	SMK Negeri 2 Tanjungpandan	172.162.141,00
69	SMK Negeri 3 Tanjungpandan	328.634.405,00
70	SMA Negeri 1 Damar	48.960.000,00
71	SMA Negeri 1 Gantung	9.914.574,00
72	SMA Negeri 1 KelapaKampit	17.016.092,00
73	SMA Negeri 1 Manggar	65.775.00,00
74	SMA Negeri 1 Simpangpesak	7.915.000,00
75	SMK Negeri 1 Dendang	198.426.831,00
76	SMK Negeri 1 Kelapa Kampit	178.011.305,00
77	SMK Negeri 1 Manggar	37.020.030,00
78	SMK Negeri 1 Simpang Renggang	2.540.000,00
79	SMA Keberbakatan Olahraga	25.471.092,00
80	SLB Negeri Pangkalpinang	24.778.850,00
81	SLB Negeri Sungailiat	18.418.351,00
82	SLB Negeri Mentok	16.362.744,00
83	SLB Negeri Toboali	3.105.328,00
84	SLB Negeri Koba	49.245.387,00
85	SLB Negeri Tanjung Pandan	2.442.077,00
86	SLB Negeri Manggar	127.537,00
JUMLAH		9.150.830.981,00

d. Piutang Lainnya

Pada Dinas Pendidikan Provinsi Kepulauan Bangka Belitung terdapat Piutang Lainnya per 31 Desember 2020 senilai 0.

e. Persediaan

Pada Dinas Pendidikan Provinsi Kepulauan Bangka Belitung terdapat Persediaan per 31 Desember 2020 senilai Rp3.254.219.737,75 (tiga milyar dua ratus lima puluh empat juta dua ratus sembilan belas ribu tujuh ratus tiga puluh tujuh koma tujuh puluh lima rupiah).

Tabel III.4

Daftar Persediaan Per 31 Desember 2020

KODE	KELOMPOK/JENIS BARANG	SALDO AKHIR
1	PERSEDIAAN BARANG PAKAI HABIS	2.947.081.690,75
1	PERSEDIAAN BAHAN MATERIAL	306.167.047,00
1	PERSEDIAAN BARANG LAINNYA	971.000,00
	JUMLAH	3.254.219.737,75

C.2.2. Investasi Jangka Panjang

Dinas pendidikan Provinsi Kepulauan Bangka Belitung bukan OPD yang mengelola investasi jangka panjang. Oleh karena itu investasi jangka panjang di dalam Neraca Dinas Pendidikan Provinsi Kepulauan Bangka Belitung adalah nihil.

C.2.3. Aset Tetap

Aset Tetap pada Dinas pendidikan per 31 Desember 2020 sejumlah Rp.672.567.645.067,20 (enam ratus tujuh puluh dua milyar lima ratus enam puluh tujuh juta enam ratus empat puluh lima ribu enam puluh tujuh koma dua puluh rupiah). Aset tetap tersebut mengalami kenaikan pada tahun 2020 sebesar Rp.55.817.046.672 (lima puluh lima milyar delapan ratus tujuh belas juta empat puluh enam ribu enam ratus tujuh puluh rupiah) dibandingkan jumlah aset tetap pada tahun 2019.

Adapun Aset Tetap sejumlah Rp.672.567.645.067,20 (enam ratus tujuh puluh dua milyar lima ratus enam puluh tujuh juta enam ratus empat puluh lima ribu enam puluh tujuh koma dua puluh rupiah) tersebut dirinci sebagai berikut :

a. Tanah

Aset Tetap berupa Tanah pada Dinas pendidikan per 31 Desember 2020 adalah Rp73.569.637.300,- (tujuh puluh tiga milyar lima ratus enam puluh sembilan juta enam ratus tiga puluh tujuh ribu tiga ratus rupiah).

b. Peralatan dan Mesin

Aset Tetap berupa Peralatan dan Mesin pada Dinas pendidikan per 31 Desember 2020 sebesar Rp240.206.548.356,66,- (dua

ratus empat puluh milyar dua ratus enam juta lima ratus empat puluh delapan ribu tiga ratus lima puluh enam koma enam puluh enam rupiah). Mengalami penambahan sebesar Rp48.436.880.500,99 (empat puluh delapan milyar empat ratus tiga puluh enam juta delapan ratus delapan puluh ribu lima ratus lima koma sembilan puluh sembilan rupiah) dari Tahun Anggaran 2019.

c. Gedung dan Bangunan

Aset Tetap Gedung dan Bangunan pada Dinas pendidikan Provinsi Kepulauan Bangka Belitung per 31 Desember 2020 adalah Rp537.474.579.545,34 (lima ratus tiga puluh tujuh milyar empat ratus tujuh puluh empat juta lima ratus tujuh puluh sembilan ribu lima ratus empat puluh lima koma tiga puluh empat rupiah). Mengalami penambahan sebesar Rp32.470.393.507,96 (tiga puluh dua milyar empat ratus tujuh puluh juta tiga ratus sembilan puluh tiga ribu lima ratus tujuh koma sembilan puluh enam rupiah) dari Tahun Anggaran 2019.

d. Jalan, Irigasi dan Jaringan

Aset Tetap berupa Jalan, Irigasi Jaringan Dinas Pendidikan Provinsi Kepulauan Bangka Belitung per 31 Desember 2020 adalah sebesar Rp15.054.203.257,20 (lima belas milyar lima puluh empat juta dua ratus tiga ribu dua ratus lima puluh tujuh koma dua puluh rupiah). Mengalami penambahan sebesar Rp2.549.676.300,00 (dua milyar lima ratus empat puluh sembilan juta enam ratus tujuh puluh enam ribu tiga ratus rupiah) dari Tahun Anggaran 2019.

e. Aset Tetap Lainnya

Aset Tetap Lainnya Dinas Pendidikan Provinsi Kepulauan Bangka Belitung per 31 Desember 2020 adalah sebesar Rp46.600.991.652,00 (empat puluh enam milyar enam ratus juta sembilan ratus sembilan puluh satu ribu enam ratus lima puluh dua rupiah). Mengalami penambahan sebesar Rp7.336.886.370,00 (tujuh milyar tiga ratus tiga puluh enam juta delapan ratus delapan puluh enam ribu tiga ratus tujuh puluh rupiah) dari Tahun Anggaran 2019.

f. Konstruksi Dalam Pengerjaan

Aset Tetap Konstruksi Dalam Pengerjaan Dinas Pendidikan Provinsi Kepulauan Bangka Belitung per 31 Desember 2020

adalah sebesar Rp379.215.500,- (tiga ratus tujuh puluh sembilan juta dua ratus lima belas ribu lima ratus rupiah). Mengalami penambahan sebesar Rp41.933.500,00 (empat puluh satu juta sembilan ratus tiga puluh tiga ribu lima ratus rupiah) dari Tahun Anggaran 2020.

g. Akumulasi Penyusutan

Pada Dinas pendidikan Provinsi Kepulauan Bangka Belitung per 31 Desember 2020 terdapat Akumulasi Penyusutan Aset Tetap sebesar Rp240.717.530.544,00 (dua ratus empat puluh milyar tujuh ratus tujuh belas juta lima ratus tiga puluh ribu lima ratus empat puluh empat rupiah).

Mengalami penambahan penyusutan pada akhir tahun anggaran 2019 sebesar Rp35.018.723.507 (tiga puluh lima milyar delapan belas juta tujuh ratus dua puluh tiga ribu lima ratus tujuh puluh rupiah) akibat berkurangnya umur ekonomis aset tetap.

Tabel III.3

Daftar Akumulasi Penyusutan Per 31 Desember 2020

KODE ASET	URAIAN	NILAI PENYUSUTAN
2	Akumulasi Penyusutan Peralatan dan Mesin	Rp 115.065.348.577,00
3	Akumulasi Penyusutan Gedung dan Bangunan	Rp 87.984.385.093,00
4	Akumulasi Penyusutan Jalan Irigasi dan Jaringan	Rp 2.646.274.367,00
JUMLAH AKUMULASI PENYUSUTAN		Rp. 240.717.530.544,00

C.2.4. Dana Cadangan

Dinas pendidikan Provinsi Kepulauan Bangka Belitung bukan OPD yang mengelola Dana Cadangan. Oleh karena itu Dana Cadangan didalam Neraca Dinas pendidikan adalah Nihil.

C.2.5. Aset Lainnya

Aset Lainnya sejumlah Rp.5.660.956.564,99,- (lima milyar enam ratus enam puluh juta sembilan ratus lima puluh enam ribu lima ratus enam puluh empat koma sembilan puluh sembilan rupiah) tersebut, dirinci sebagai berikut :

a. Aset Tidak Berwujud

Aset Tidak Berwujud pada Dinas pendidikan per 31 Desember 2020 adalah Rp100.110.729,50 (seratus juta seratus sepuluh ribu tujuh ratus dua puluh sembilan rupiah).

b. Aset Lain-Lain

Aset Lain-Lain pada Dinas pendidikan per 31 Desember 2020 sebesar Rp5.560.845.835,49 (lima milyar lima ratus enam puluh juta delapan ratus empat puluh lima ribu delapan ratus tiga puluh lima koma empat puluh sembilan rupiah).

C.2.6. Kewajiban Jangka Pendek

Kewajiban Jangka Pendek pada Dinas pendidikan Provinsi Kepulauan Bangka Belitung per 31 Desember 2020 sejumlah Rp6.762.543.116,00 (enam milyar tujuh ratus enam puluh dua juta lima ratus empat puluh tiga ribu empat seratus enam belas rupiah).
Terdiri dari:

a. Utang Perhitungan Pihak Ketiga (PFK)

Utang Perhitungan Pihak Ketiga (PFK) adalah utang pemerintah daerah kepada pihak lain yang disebabkan kedudukan pemerintah daerah sebagai pemotong pajak atau pungutan lainnya, seperti Pajak Penghasilan (PPh), Pajak Pertambahan Nilai (PPN), iuran BPJS, iuran Taspen dan Taperum. Per 31 Desember 2020 pada Dinas pendidikan Utang PFK bernilai Rp0,- (nol rupiah).

b. Utang Beban

Utang Beban pada Dinas pendidikan per 31 Desember 2020 adalah Rp6.740.702.269,- (enam milyar tujuh ratus empat puluh juta tujuh ratus dua ribu dua ratus enam puluh Sembilan rupiah). Utang Beban ini adalah utang Tunjangan Penghasilan Pegawai (TPP) bulan Desember 2020 yang dibayarkan pada awal tahun 2021.

c. Utang Jangka Pendek Lainnya

Per 31 Desember 2020 pada Dinas pendidikan Provinsi Kepulauan Bangka Belitung terdapat Utang Jangka Pendek Lainnya sebesar Rp21.840.847,- (empat puluh juta empat ratus tiga puluh lima ribu tujuh ratus dua puluh tujuh rupiah), yang merupakan utang belanja modal pada SMAN 1 Pemali.

C.2.7. Kewajiban Jangka Panjang

Dinas Pendidikan Provinsi Kepulauan Bangka Belitung bukan OPD yang mengelola Kewajiban Jangka Panjang. Oleh karena itu Kewajiban Jangka Panjang didalam Neraca Dinas pendidikan adalah Nihil.

C.2.8. Ekuitas

Ekuitas adalah kekayaan bersih yang merupakan selisih antara aset dan kewajiban pemerintah daerah. Ekuitas dalam Neraca Dinas Pendidikan Provinsi Kepulauan Bangka Belitung per 31 Desember 2020, adalah sebesar Rp685.018.646.304,74 (enam ratus delapan puluh lima milyar delapan belas juta enam ratus empat puluh enam ribu tiga ratus empat koma tujuh puluh empat rupiah). Ekuitas pada Laporan Keuangan Tahun Anggaran 2020 ini terlihat lebih besar daripada saldo akhir ekuitas tahun 2019 karena adanya penambahan saldo pada kas lainnya berupa saldo kas lainnya berupa saldo kas IPP dan Banper di sekolah dan penambahan saldo pada Kas Bendahara BOS APBN yang ada di sekolah. Selain itu adanya penambahan aset tetap berupa gedung dan bangunan, aset tetap jalan irigasi dan jaringan, aset tetap peralatan dan mesin, aset tetap lainnya dan konstruksi dalam pekerjaan.

C.3. Penjelasan Penting Lainnya

1. Saldo Kas Bendahara Pengeluaran sebesar Rp57.345.270,- (lima puluh tujuh juta tiga ratus empat puluh lima ribu dua ratus tujuh puluh rupiah) adalah saldo kas yang terdapat di sekolah-sekolah dan merupakan saldo murni kas APBD dan tidak memperhitungkan tambahan dari jasa giro/bunga bank yang belum disetor maupun biaya administrasi bank yang terdapat di bulan Desember 2020 karena proses perhitungan anggaran dilakukan pada tanggal 30 Desember 2020 sedangkan jasa giro/bunga bank baru keluar pada tanggal 31 Desember 2020 di atas jam 16.00 sehingga jasa giro maupun bunga bank tersebut akan muncul pada rekening koran sekolah pada tanggal 1 Januari 2021 dan belum sempat tersetorkan ke Kas Daerah Provinsi Kepulauan Bangka Belitung. Ada juga sebagian sekolah yang belum menyetorkan jasa giro/bunga bank tersebut sampai dengan tanggal 30 Desember 2020.

Dibawah ini disampaikan rekapitulasi total kas yang ada di sekolah-sekolah berdasarkan jumlah sisa kas APBD di tambah dengan penambahan dari jasa giro/bunga bank dan pengurangan dari biaya administrasi bank per tanggal 31 Desember 2020 dengan total jumlah sebesar Rp67.489.113,00 (enam puluh tujuh juta empat ratus delapan puluh Sembilan ribu seratus tiga belas rupiah).

Tabel III.4

Rekapitulasi Saldo Kas APBD pada Cabang Dinas dan Sekolah Per 31 Desember 2020

NO.	NAMA SEKOLAH	BOS APBD					
		MURNI BOS APBD		JASA GIRO/BUNGA TABUNGAN/SALDO PEMBUKAAN REK		BIAYA ADMINISTRASI	TOTAL
		REKENING KORAN	TUNAI	REKENING KORAN	TUNAI		
1	Cabang Dinas Pendidikan Wilayah I	-	-	170.102,00	-	-	170.102,00
2	SMK Negeri 1 Pangkalpinang	-	-	22.270,00	-	-	22.270,00
3	SMK Negeri 2 Pangkalpinang	-	-	239.533,00	-	-	239.533,00
4	SMK Negeri 3 Pangkalpinang	-	-	-	-	-	-
5	SMK Negeri 4 Pangkalpinang	-	-	48.607,00	-	-	48.607,00
6	SMK Negeri 5 Pangkalpinang	-	-	12.036,00	-	-	12.036,00
7	SMA Negeri 1 Kota Pangkalpinang	168.512,00	-	101.265,00	-	-	269.777,00
8	SMA Negeri 2 Kota Pangkalpinang	-	-	-	-	-	-
9	SMA Negeri 3 Kota Pangkalpinang	-	-	27.485,00	-	-	27.485,00
10	SMA Negeri 4 Kota Pangkalpinang	-	-	16.761,00	-	-	16.761,00
11	SLB Negeri Pangkalpinang	-	-	3.837,00	-	-	3.837,00
12	SMK Negeri 1 Sungailiat	-	-	-	-	-	-
13	SMK Negeri 2 Sungailiat	-	-	-	-	-	-
14	SMK Negeri 1 Mendo Barat	-	-	-	-	-	-
15	SMK Negeri 1 Belinyu	-	-	-	-	-	-
16	SMK Negeri 1 Bakam	-	-	3.800,00	-	-	3.800,00
17	SMA Negeri 1 Bakam	-	-	18.904,00	-	-	18.904,00
18	SMA Negeri 1 Belinyu	-	-	-	-	-	-
19	SMA Negeri 1 Mendobarat	-	-	1.479,00	-	-	1.479,00
20	SMA Negeri 2 Mendobarat	-	-	-	-	-	-
21	SMA Negeri 1 Merawang	-	-	-	-	-	-
22	SMA Negeri 1 Pemali	-	-	55.132,00	-	-	55.132,00
23	SMA Negeri 1 Puding Besar	-	-	-	-	-	-
24	SMA Negeri 1 Riau Silip	-	-	29.241,00	-	-	29.241,00
25	SMA Negeri 1 Sungailiat	-	-	-	-	-	-
26	SMA Negeri 2 Puding Besar	-	-	-	-	-	-
27	SLB Negeri Sungailiat	-	-	3.837,00	-	-	3.837,00
28	Cabang Dinas Pendidikan Wilayah III	-	(251.054,00)	-	-	-	(251.054,00)
29	SMK Negeri 1 Mentok	444.851,00	-	151.125,00	-	-	595.976,00
30	SMK Negeri 1 Kelapa	221.963,00	-	107.635,00	-	(101.963,00)	227.635,00
31	SMK Negeri 1 Parittiga	-	-	20.201,00	-	-	20.201,00
32	SMK Negeri 1 Tempilang	159.731,00	-	74.476,00	-	(102.701,00)	131.506,00
33	SMK Negeri 1 Simpang Teritip	374.997,00	-	62.118,00	-	(146.674,00)	290.441,00
34	SMA Negeri 1 Jebus	354.294,00	-	56.439,00	-	-	410.733,00
35	SMA Negeri 1 Kelapa	-	-	969.336,00	-	-	969.336,00
36	SMA Negeri 1 Muntok	39.735.591,00	-	538.186,00	-	(197.641,00)	40.076.136,00
37	SMA Negeri 1 Parit Tiga	742.511,00	-	113.927,00	-	(112.788,00)	743.650,00
38	SMA Negeri 1 Simpang Teritip	-	-	641.846,00	-	-	641.846,00
39	SMA Negeri 1 Tempilang	187.968,00	-	52.353,00	-	(97.306,00)	143.015,00
40	SLB Negeri Muntok	-	-	-	-	-	-
41	Cabang Dinas Pendidikan Wilayah II	-	17.257,00	147.115,00	-	-	164.372,00
42	SMK Negeri 1 Koba	-	-	27.561,00	-	-	27.561,00
43	SMK Negeri 2 Koba	-	-	947.371,00	-	-	-
44	SMK Negeri 1 Simpangkatis	1.000,00	-	100.535,00	-	-	101.535,00

45	SMK Negeri 1 Pangkalanbaru	-	-	20.212,00	-	-	20.212,00
46	SMK Negeri 1 Sungaiselan	-	-	178.458,00	-	-	178.458,00
47	SMA Negeri 1 Koba	563.920,00	-	163.088,00	-	-	727.008,00
48	SMA Negeri 1 Lubukbesar	1.301.516,00	-	72.927,00	-	-	1.374.443,00
49	SMA Negeri 1 Namang	-	-	326.864,00	-	-	326.864,00
50	SMA Negeri 1 Pangkalanbaru	-	-	320.579,00	-	-	320.579,00
51	SMA Negeri 1 Sungaiselan	-	-	11.055,00	-	-	11.055,00
52	SMA Negeri 2 Sungaiselan	2.265.221,00	-	163.073,00	-	-	2.428.294,00
53	SMA Negeri Laskar Pelangi (SKO)	-	-	-	-	-	-
54	SLB N Koba	-	-	137.923,00	-	-	137.923,00
55	SMK Negeri 1 Toboali	-	-	-	-	-	-
56	SMK Negeri 1 Payung	-	-	438.823,00	-	-	438.823,00
57	SMK Negeri 1 Pulau Besar	-	-	-	-	-	-
58	SMK Negeri 1 Tukak Sadaí	464,00	3.300.000,00	-	-	-	3.300.000,00
59	SMK Negeri 1 Simpangrimba	-	-	-	1.083,00	-	1.083,00
60	SMK Negeri 1 Airgegas	685,00	-	-	-	-	685,00
61	SMA Negeri 1 Air Gegas	-	-	26.904,00	-	-	26.904,00
62	SMA Negeri 1 Lepar Pongok	-	-	-	-	-	-
63	SMA Negeri 1 Kep. Pongok	5.500.000,00	300.000,00	42.322,00	-	-	5.842.322,00
64	SMA Negeri 1 Payung	-	-	336.129,00	-	(120.478,00)	215.651,00
65	SMA Negeri 1 Pulau Besar	-	481.404,00	6.892,00	-	-	488.296,00
66	SMA Negeri 1 Simpang Rimba	-	-	-	-	-	-
67	SMA Negeri 1 Toboali	-	-	-	-	-	-
68	SMA Negeri 2 Toboali	-	600,00	-	-	-	600,00
69	SLB N Toboali	-	-	-	-	-	-
70	Cabang Dinas Pendidikan Wilayah IV	-	-	16.948,00	-	-	16.948,00
71	SMK Negeri 1 Tanjungpandan	10.000,00	-	-	-	-	10.000,00
72	SMK Negeri 2 Tanjungpandan	-	-	-	-	-	-
73	SMK Negeri 3 Tanjungpandan	-	-	10.451,00	-	-	10.451,00
74	SMK Negeri 1 Badau	-	-	-	-	-	-
75	SMK Negeri 1 Selat Nasik	-	-	-	-	-	-
76	SMA Negeri 1 Membalong	-	-	-	-	-	-
77	SMA Negeri 1 Sijuk	-	834.000,00	-	-	-	834.000,00
78	SMA Negeri 1 Tanjung Pandan	-	-	-	-	-	-
79	SMA Negeri 2 Tanjung Pandan	-	130.366,00	-	-	-	130.366,00
80	SLB Negeri Tanjung Pandan	-	-	6.294,00	-	-	6.294,00
81	SMK Negeri 1 Manggar	-	-	443.472,00	-	-	443.472,00
82	SMK Negeri 1 Kelapa Kampit	286.218,00	20.000,00	427.002,00	-	-	733.220,00
83	SMK Negeri 1 Dendang	193.255,00	-	77.542,00	-	-	270.797,00
84	SMK Negeri 1 Simpang Renggiang	-	-	164.781,00	-	-	164.781,00
85	SMA Negeri 1 Damar	-	-	741.434,00	-	(6.500,00)	734.934,00
86	SMA Negeri 1 Gantung	-	-	386.720,00	-	-	386.720,00
87	SMA Negeri 1 Kelapa Kampit	-	-	560.753,00	-	-	560.753,00
88	SMA Negeri 1 Manggar	-	-	882.965,00	-	-	882.965,00
89	SMA Negeri 1 Simpangpesak	-	-	998.245,00	-	(6.500,00)	991.745,00
90	SLB Negeri Manggar	-	-	217.320,00	-	-	217.320,00
91	SMK N 1 Sijuk	-	-	39.457,00	-	-	39.457,00
JUMLAH		52.512.697,00	4.832.573,00	11.983.146,00	1.083,00		67.489.113,00

2. Saldo Kas Bendahara BOS pada neraca sebesar Rp9.150.830.981,- (sembilan milyar seratus lima puluh juta delapan ratus tiga puluh ribu sembilan ratus delapan puluh satu rupiah) juga merupakan saldo murni dana BOS APBN Tahun 2020 tanpa memperhitungkan jasa giro/bunga bank dan administrasi bank yang terdapat pada rekening sekolah, karena dalam Peraturan Menteri Dalam Negeri Nomor 24 Tahun 2020 tentang Pengelolaan Dana Bantuan Operasional Sekolah pada Pemerintah Daerah yang dicatat dalam Surat Pengesahan Belanja

(SPB) Dana BOS APBN hanya penerimaan dan belanja Dana BOS APBN saja. Sedangkan untuk jasa giro/bunga bank harus disetor ke Kasa Daerah dan menjadi penerimaan daerah. Sehingga total saldo BOS ABPN setelah ditambah dengan jasa giro/bunga bank yang belum disetor menjadi Rp9.261.565.772,00 (sembilan milyar dua ratus enam puluh satu juta lima ratus enam puluh lima ribu tujuh ratus tujuh puluh dua rupiah).

Tabel III.5

Rekapitulasi Saldo Kas APBD pada Cabang Dinas dan Sekolah Per 31 Desember 2020

NO.	NAMA SEKOLAH	BOS APBN					
		MURNI BOS APBN		JASA GIRO/ BUNGA TAB/SALDO PEMBUKAAN REK		BIAYA ADMINISTRASI	TOTAL
		REKENING KORAN	TUNAI	REKENING KORAN	TUNAI		
1	Cabang Dinas Pendidikan Wilayah I	-	-	-	-	-	-
2	SMK Negeri 1 Pangkalpinang	716.635.909,00	-	8.256.261,00	-	-	724.892.170,00
3	SMK Negeri 2 Pangkalpinang	645.090.851,00	-	1.028.812,00	-	-	646.119.663,00
4	SMK Negeri 3 Pangkalpinang	157.966.000,00	2.862.805,00	208.257,00	-	-	161.037.062,00
5	SMK Negeri 4 Pangkalpinang	3.248.024,00	-	534.219,00	-	-	3.782.243,00
6	SMK Negeri 5 Pangkalpinang	156.461.343,00	-	-	-	-	156.461.343,00
7	SMA Negeri 1 Kota Pangkalpinang	468.612.822,00	-	6.722.817,00	-	-	475.335.639,00
8	SMA Negeri 2 Kota Pangkalpinang	257.334.000,00	-	-	-	-	257.334.000,00
9	SMA Negeri 3 Kota Pangkalpinang	41.173.138,00	-	77.268,00	-	-	41.250.406,00
10	SMA Negeri 4 Kota Pangkalpinang	-	-	-	-	-	-
11	SLB Negeri Pangkalpinang	24.758.855,00	19.995,00	-	-	-	24.778.850,00
12	SMK Negeri 1 Sungailiat	428.880.000,00	1.969.261,00	-	-	-	430.849.261,00
13	SMK Negeri 2 Sungailiat	29.777.845,00	-	50.178,00	-	-	29.828.023,00
14	SMK Negeri 1 Mendo Barat	20.530.591,00	-	1.153.847,00	-	-	21.684.438,00
15	SMK Negeri 1 Belinyu	286.410.009,00	4.742.247,00	-	-	-	291.152.256,00
16	SMK Negeri 1 Bakam	203.713.669,00	-	-	-	-	203.713.669,00
17	SMA Negeri 1 Bakam	161.572,00	-	115.911,00	-	-	277.483,00
18	SMA Negeri 1 Belinyu	65.619.656,00	-	-	-	-	65.619.656,00
19	SMA Negeri 1 Mendobarat	2.666.278,00	2.216.278,00	-	-	-	4.882.556,00
20	SMA Negeri 2 Mendobarat	32.340.000,00	1.334.136,00	325.876,00	-	-	34.000.012,00
21	SMA Negeri 1 Merawang	30.812.873,00	3.989.783,00	-	-	-	34.802.656,00
22	SMA Negeri 1 Pemali	389.205.655,00	22.320.687,00	826.194,00	-	-	412.352.536,00
23	SMA Negeri 1 Puding Besar	31.556.994,00	-	133.140,00	-	-	31.690.134,00
24	SMA Negeri 1 Riau Silip	31.323.666,00	-	-	-	-	31.323.666,00
25	SMA Negeri 1 Sungailiat	116.043.630,00	2.536.687,00	-	9.727.074,00	-	128.307.391,00
26	SMA Negeri 2 Puding Besar	18.900.000,00	356.661,00	-	-	-	19.256.661,00
27	SLB Negeri Sungailiat	18.412.099,00	6.252,00	19.908,00	-	-	18.438.259,00
							-
28	Cabang Dinas Pendidikan Wilayah III	-	-	-	-	-	-
29	SMK Negeri 1 Mentok	103.762.287,00	-	8.141.010,00	-	-	111.903.297,00
30	SMK Negeri 1 Kelapa	241.748.554,00	-	-	-	-	241.748.554,00
31	SMK Negeri 1 Parittiga	39.626.498,00	-	-	-	-	39.626.498,00
32	SMK Negeri 1 Tempilang	24.999.953,00	-	1.309.663,00	-	-	26.309.616,00
33	SMK Negeri 1 Simpang Teritip	36.000.000,00	-	-	-	-	36.000.000,00
34	SMA Negeri 1 Jebus	197,00	22.578.384,00	-	789.334,00	-	23.367.915,00
35	SMA Negeri 1 Kelapa	18.000.000,00	-	-	-	-	18.000.000,00
36	SMA Negeri 1 Muntok	215.287.503,00	2.941.671,00	-	2.002.240,00	-	220.231.414,00
37	SMA Negeri 1 Parit Tiga	452.139.447,00	-	-	-	-	452.139.447,00
38	SMA Negeri 1 Simpang Teritip	297.814.816,00	-	330.189,00	-	(73.538,00)	298.071.467,00

39	SMA Negeri 1 Tempilang	526.863,00	18.684.000,00	-	-	-	19.210.863,00
40	SLB Negeri Muntok	6.020.000,00	10.342.744,00	6.192,00	-	-	16.368.936,00
							-
41	Cabang Dinas Pendidikan Wilayah II	-	-	-	-	-	-
42	SMK Negeri 1 Koba	45.327.401,00	13.204,00	-	-	-	45.340.605,00
43	SMK Negeri 2 Koba	264.814.636,00	6.419.800,00	-	-	-	271.234.436,00
44	SMK Negeri 1 Simpangkatis	40.679.610,00	-	-	-	-	40.679.610,00
45	SMK Negeri 1 Pangkalanbaru	549.144.705,00	-	1.190.511,00	-	-	550.335.216,00
46	SMK Negeri 1 Sungaiselan	61.755.186,00	4.746,00	-	-	-	61.759.932,00
47	SMA Negeri 1 Koba	71.300.129,00	-	-	-	-	71.300.129,00
48	SMA Negeri 1 Lubukbesar	205.999.991,00	-	198.055,00	-	-	206.198.046,00
49	SMA Negeri 1 Namang	131.613.416,00	16.790,00	-	-	-	131.630.206,00
50	SMA Negeri 1 Pangkalanbaru	101.549.877,00	60.667,00	-	-	-	101.610.544,00
51	SMA Negeri 1 Sungaiselan	30.024.369,00	14,00	-	-	-	30.024.383,00
52	SMA Negeri 2 Sungaiselan	51.682.973,00	-	256.997,00	-	-	51.939.970,00
53	SMA Negeri Laskar Pelangi (SKO)	4.164.000,00	21.307.092,00	112.106,00	-	(7.500,00)	25.575.698,00
54	SLB N Koba	49.218.279,00	27.108,00	-	-	-	49.245.387,00
55	SMK Negeri 1 Toboali	33.107.250,00	-	-	-	-	33.107.250,00
56	SMK Negeri 1 Payung	385.189,00	13.934.000,00	26.932,00	-	(90.000,00)	14.256.121,00
57	SMK Negeri 1 Pulau Besar	27.493.168,00	1.232.832,00	750.798,00	-	-	29.476.798,00
58	SMK Negeri 1 Tukak Sadai	2.908.298,00	-	-	-	-	2.908.298,00
59	SMK Negeri 1 Simpangrimba	-	-	-	-	-	-
60	SMK Negeri 1 Airgegas	24.057.214,00	-	2.197.538,00	-	-	26.254.752,00
61	SMA Negeri 1 Air Gegas	15.300.000,00	-	-	-	-	15.300.000,00
62	SMA Negeri 1 Lepar Pongok	-	10.800.558,00	18.850,00	-	-	10.819.408,00
63	SMA Negeri 1 Kep. Pongok	3.577.313,00	30.000,00	1.128.752,00	-	-	4.736.065,00
64	SMA Negeri 1 Payung	24.993.820,00	-	25.160,00	-	-	25.018.980,00
65	SMA Negeri 1 Pulau Besar	-	71.292.000,00	8.665,00	-	-	71.300.665,00
66	SMA Negeri 1 Simpang Rimba	-	1.350.587,00	-	-	-	1.350.587,00
67	SMA Negeri 1 Toboali	64.326.287,00	12.211,00	4.870.822,00	-	-	69.209.320,00
68	SMA Negeri 2 Toboali	-	9.000.000,00	-	-	-	9.000.000,00
69	SLB N Toboali	3.105.328,00	-	54.017,00	-	-	3.159.345,00
							-
70	Cabang Dinas Pendidikan Wilayah IV	-	-	-	-	-	-
71	SMK Negeri 1 Tanjungpandan	37.440.000,00	-	1.072.645,00	-	-	38.512.645,00
72	SMK Negeri 2 Tanjungpandan	170.097.000,00	2.065.141,00	585.369,00	-	-	172.747.510,00
73	SMK Negeri 3 Tanjungpandan	328.634.405,00	-	2.561.614,00	-	-	331.196.019,00
74	SMK Negeri 1 Badau	-	-	-	-	-	-
75	SMK Negeri 1 Selat Nasik	13.306.602,00	51.562.276,00	17.970,00	-	-	64.886.848,00
76	SMA Negeri 1 Membalong	13.950.000,00	-	-	-	-	13.950.000,00
77	SMA Negeri 1 Sijuk	45.013.696,00	74.021,00	994.712,00	-	-	46.082.429,00
78	SMA Negeri 1 Tanjung Pandan	36.070.625,00	-	-	-	-	36.070.625,00
79	SMA Negeri 2 Tanjung Pandan	3.369.000,00	2.031.896,00	1.079.617,00	-	-	6.480.513,00
80	SLB Negeri Tanjung Pandan	2.400.000,00	42.077,00	-	-	-	2.442.077,00
81	SMK Negeri 1 Manggar	37.020.030,00	-	133.263,00	-	-	37.153.293,00
82	SMK Negeri 1 Kelapa Kampit	177.661.305,00	350.000,00	-	-	-	178.011.305,00
83	SMK Negeri 1 Dendang	128.840.532,00	69.586.299,00	1.733.312,00	-	-	200.160.143,00
84	SMK Negeri 1 Simpang Renggiang	2.540.000,00	-	12.977,00	-	-	2.552.977,00
85	SMA Negeri 1 Damar	130.537.304,00	96.037.150,00	391.761,00	-	-	226.966.215,00
86	SMA Negeri 1 Gantung	9.914.354,00	403,00	-	21.582,00	-	9.936.339,00
87	SMA Negeri 1 Kelapa Kampit	16.568.657,00	447.435,00	-	-	-	17.016.092,00
88	SMA Negeri 1 Manggar	994.026,00	64.780.974,00	743.414,00	-	-	66.518.414,00
89	SMA Negeri 1 Simpangpesak	7.200.000,00	715.000,00	-	-	-	7.915.000,00
90	SLB Negeri Manggar	127.537,00	-	-	-	-	127.537,00
91	SMK N 1 Sijuk	48.960.000,00	-	48.960.000,00	-	-	97.920.000,00
JUMLAH		8.630.735.109,00	520.095.872,00	98.365.599,00	12.540.230,00	(171.038,00)	9.261.565.772,00

BAB IV

PENJELASAN ATAS POS-POS LAPORAN OPERASIONAL

D.1. Penjelasan Umum Laporan Operasional

D.1.1. Surplus/Defisit - LO

Pada Laporan Operasional Dinas pendidikan per 31 Desember 2020, jumlah Defisit-LO adalah sebesar Rp484.695.443.711,80 (empat ratus delapan puluh empat milyar enam ratus sembilan puluh lima juta empat ratus empat puluh tiga ribu tujuh ratus sebelas koma delapan puluh rupiah).

D.1.2. Pendapatan - LO

Dinas pendidikan Provinsi Kepulauan Bangka mempunyai Pendapatan-LO sebesar Rp13.876.204.811,- (tiga belas milyar delapan ratus tujuh puluh enam juta dua ratus empat ribu delapan ratus sebelas rupiah), yang terdiri dari:

- a. Pendapatan Retribusi Daerah-LO per tanggal 31 Desember 2020 adalah sebesar Rp71.561.106,- (tujuh puluh satu juta lima ratus enam puluh satu ribu seratus enam rupiah).
- b. Pendapatan Hibah-LO sebesar Rp13.804.643.705,- (tiga belas milyar delapan ratus empat juta enam ratus empat puluh tiga ribu tujuh ratus lima rupiah). Terdiri dari Pendapatan Iuran Penyelenggaraan Pendidikan (IPP) sebesar Rp9.152.313.705,- (sembilan milyar seratus lima puluh dua juta tiga ratus tiga belas ribu tujuh ratus lima rupiah), Pendapatan Hibah dari Badan/Lembaga/Organisasi Swasta dalam Negeri sebesar Rp97.950.000,- (sembilan puluh tujuh juta sembilan ratus lima puluh ribu rupiah) dan Bantuan Pemerintah Pusat (Banper) sebesar Rp4.554.380.000,- (empat milyar lima ratus lima puluh empat juta tiga ratus delapan puluh ribu rupiah).

D.1.3. Beban

Sebagaimana yang tertulis dalam Laporan Operasional Dinas pendidikan Provinsi Kepulauan Bangka Belitung per 31 Desember 2020, jumlah Beban dari Kegiatan Operasional pada Dinas Pendidikan Provinsi Kepulauan Bangka Belitung adalah sebesar

Rp495.496.218.522,80 (empat ratus sembilan puluh lima milyar empat ratus sembilan puluh enam juta dua ratus delapan belas ribu lima ratus dua puluh dua koma delapan puluh rupiah), terdiri atas Beban Pegawai Rp270.593.050.179,- (dua ratus tujuh puluh milyar lima ratus sembilan puluh tiga juta lima puluh tujuh ribu seratus tujuh puluh sembilan rupiah), Beban Persediaan sebesar Rp18.922.044.183,25 (delapan belas milyar sembilan ratus dua puluh dua juta empat puluh empat ribu seratus delapan puluh tiga koma dua puluh lima rupiah), Beban Jasa sebesar Rp161.213.508.844,05 (seratus enam puluh satu milyar dua ratus tiga belas juta lima ratus delapan ribu delapan ratus empat puluh empat koma nol lima rupiah), Beban Pemeliharaan sebesar Rp3.274.978.817,- (tiga milyar dua ratus tujuh puluh empat juta sembilan ratus tujuh puluh delapan ribu delapan ratus tujuh belas rupiah), Beban Perjalanan Dinas sebesar Rp5.094.362.927,- (lima milyar sembilan puluh empat juta tiga ratus enam puluh dua ribu sembilan ratus dua puluh tujuh rupiah), serta Beban Penyusutan dan Amortisasi Rp36.398.273.572,50 (tiga puluh enam milyar tiga ratus sembilan puluh delapan juta tiga ratus lima puluh tujuh ribu sembilan ratus lima belas koma lima puluh rupiah).

D.1.4. Surplus/Defisit dari Operasi

Pada Laporan Operasional Dinas pendidikan per 31 Desember 2020, jumlah Defisit dari Kegiatan Operasi adalah sebesar Rp481.620.013.711,80 (empat ratus delapan puluh satu milyar enam ratus dua puluh juta tiga belas ribu tujuh ratus sebelas koma delapan puluh rupiah).

D.1.5. Pos Kegiatan Non Operasional

Pada Laporan Operasional Dinas pendidikan Provinsi Kepulauan Bangka Belitung per 31 Desember 2020, jumlah Pos Kegiatan Non Operasional adalah Rp3.075.430.000,- (tiga milyar tujuh puluh lima juta empat ratus tiga puluh ribu rupiah), yang merupakan defisit dari kegiatan non operasional lainnya-LO.

D.1.6. Pos Luar Biasa

Pada Laporan Operasional Dinas pendidikan Provinsi Kepulauan Bangka Belitung per 31 Desember 2020, jumlah Pos Luar Biasa adalah Nihil.

D.1.4. Surplus/Defisit dari Operasi

Surplus/Defisit-LO Dinas Pendidikan per 31 Desember 2020, jumlah Defisit-LO adalah sebesar Rp484.695.443.711,80 (empat ratus delapan puluh empat milyar enam ratus sembilan puluh lima juta empat ratus empat puluh tiga ribu tujuh ratus sebelas koma delapan puluh rupiah).

D.2. Penjelasan Per Pos Laporan Operasional

D.2.1. Beban Pegawai

Beban Pegawai pada Dinas pendidikan per 31 Desember 2020 sejumlah Rp270.593.050.179,- (dua ratus tujuh puluh milyar lima ratus sembilan puluh tiga juta lima puluh tujuh ribu seratus tujuh puluh sembilan rupiah), yang terdiri atas :

- | | |
|--|------------------------|
| a. Beban Gaji dan Tunjangan – LO | Rp136.172.633.862,- |
| b. Beban Tunjangan Penghasilan Guru – LO | Rp 56.519.494.000,- |
| c. Beban Tambahan Penghasilan PNS – LO | Rp 84.188.431.755,- |
| d. Beban Pegawai Non PNS – LO | <u>Rp 80.700.000,-</u> |
| e. Total Belanja Pegawai – LO | Rp270.593.050.179,- |

D.2.2. Beban Persediaan

Beban Persediaan pada Dinas pendidikan per 31 Desember 2020 sejumlah Rp18.922.044.183,25 (delapan belas milyar sembilan ratus dua puluh dua juta empat puluh empat ribu seratus delapan puluh tiga koma dua puluh lima rupiah).

D.2.3. Beban Barang dan Jasa

Beban Barang dan Jasa pada Dinas pendidikan per 31 Desember 2020 sejumlah Rp161.213.508.844,05 (seratus enam puluh satu milyar dua ratus tiga belas juta lima ratus delapan ribu delapan ratus empat puluh empat koma nol lima rupiah).

D.2.4. Beban Pemeliharaan

Beban Pemeliharaan pada Dinas pendidikan per 31 Desember 2020 sejumlah Rp3.274.978.817,- (tiga milyar dua ratus tujuh puluh empat juta sembilan ratus tujuh puluh delapan ribu delapan ratus tujuh belas rupiah).

D.2.5. Beban Perjalanan Dinas

Beban Perjalanan Dinas pada Dinas pendidikan per 31 Desember 2020 sejumlah Rp5.094.362.927,- (lima milyar sembilan puluh empat juta tiga ratus enam puluh dua ribu sembilan ratus dua puluh tujuh rupiah).

D.2.6. Beban Penyusutan dan Amortisasi

Beban Penyusutan dan Amortisasi pada Dinas Pendidikan per 31 Desember 2020 sejumlah Rp36.398.273.572,50 (tiga puluh enam milyar tiga ratus sembilan puluh delapan juta dua ratus tujuh puluh tiga ribu lima ratus tujuh puluh dua koma lima puluh rupiah).

D.2.4. Surplus dari Kegiatan Non Operasional Lainnya

Defisit Penjualan Aset Non Lancar pada Dinas pendidikan per 31 Desember 2020 adalah sebesar Rp3.075.430.000,- (tiga milyar tujuh puluh lima juta empat ratus tiga puluh ribu rupiah), yang merupakan defisit penjualan aset non lancar-LO.

D.3. Penjelasan Penting Lainnya

-

BAB V

PENJELASAN ATAS POS-POS LAPORAN PERUBAHAN EKUITAS

E.1. Penjelasan Umum Laporan Perubahan Ekuitas

E.1.1. Ekuitas Awal

Ekuitas awal Pada Laporan Perubahan Ekuitas Dinas Pendidikan Tahun 2020 adalah sama dengan Ekuitas Akhir pada 31 Desember 2019 yaitu sebesar Rp636.568.579.814,54 (enam ratus tiga puluh enam milyar lima ratus enam puluh delapan juta lima ratus tujuh puluh sembilan ribu delapan ratus empat belas koma lima puluh empat rupiah).

E.1.2. Surplus/Defisit - LO

Pada Laporan Perubahan Ekuitas Dinas pendidikan per 31 Desember 2020, jumlah Defisit-LO adalah sebesar Rp484.695.443.711,80 (empat ratus delapan puluh empat milyar enam ratus sembilan puluh lima juta empat ratus empat puluh tiga ribu tujuh ratus sebelas koma delapan puluh rupiah).

E.1.3. Dampak Kumulatif Perubahan Kebijakan/Kesalahan Mendasar

Pada Laporan Perubahan Ekuitas Dinas Pendidikan Provinsi Kepulauan Bangka Belitung per 31 Desember 2020, Dampak Kumulatif Perubahan Kebijakan/Kesalahan Mendasar dapat dilihat terjadi pada 5 hal yaitu:

- a. Dampak Akumulatif atas Perubahan Nilai Aset Lainnya sebesar -Rp440.223.501,00 (minus empat ratus empat puluh juta dua ratus dua puluh tiga ribu lima ratus satu rupiah);
- b. Dampak Akumulatif atas Perubahan Nilai Akumulasi Penyusutan Aset Tetap sebesar Rp1.296.448.504,- (satu milyar dua ratus sembilan puluh enam juta empat ratus empat puluh delapan ribu lima ratus empat rupiah);
- c. Dampak Akumulatif atas Perubahan Nilai Aset Lainnya sebesar -Rp8.565.000 (minus delapan juta lima ratus enam puluh lima ribu rupiah);
- d. Dampak Akumulatif atas Perubahan Nilai Kas dan Setara Kas sebesar -300.000,- (tiga ratus ribu rupiah);

- e. Koreksi Ekuitas Lainnya sebesar Rp71.579.410.498,- (tujuh puluh satu milyar lima ratus tujuh puluh sembilan juta empat ratus sepuluh ribu empat ratus sembilan puluh delapan rupiah).

E.1.4. Kewajiban Untuk Dikonsolidasikan

Pada Laporan Perubahan Ekuitas Dinas pendidikan per 31 Desember 2020, Kewajiban Untuk Dikonsolidasikan berupa RK-PPKD atas pengeluaran SP2D pada Dinas Pendidikan Provinsi Kepulauan Bangka Belitung berjumlah sebesar Rp460.718.740.097,- (empat ratus enam puluh milyar tujuh ratus delapan belas juta tujuh ratus empat puluh ribu sembilan puluh tujuh rupiah).

E.1.5. Ekuitas Akhir

Ekuitas Akhir per 31 Desember 2020 pada Laporan Perubahan Ekuitas Dinas Pendidikan Provinsi Kepulauan Bangka Belitung, sebesar Rp.685.018.646.304,74 (enam ratus delapan puluh lima milyar delapan belas juta enam ratus empat puluh enam ribu tiga ratus empat koma tujuh puluh empat rupiah).

E.2. Penjelasan Per Pos Laporan Perubahan Ekuitas

E.2.1. Dampak Akumulatif atas Perubahan Nilai Aset Tetap Lainnya

Pada Laporan Perubahan Ekuitas Dinas pendidikan per 31 Desember 2020, Dampak Akumulatif atas Perubahan Nilai Aset Tetap Lainnya sebesar -Rp440.223.501,00 (minus empat ratus empat puluh juta dua ratus dua puluh tiga ribu lima ratus satu rupiah).

E.2.2. Dampak Akumulatif atas Perubahan Nilai Penyusutan Aset Tetap

Pada Laporan Perubahan Ekuitas Dinas pendidikan per 31 Desember 2020, Dampak Akumulatif atas Perubahan Nilai Penyusutan Aset Tetap sebesar Rp1.296.448.504,- (satu milyar dua ratus sembilan puluh enam juta empat ratus empat puluh delapan ribu lima ratus empat rupiah).

E.2.3. Dampak Akumulatif atas Perubahan Nilai Aset Lainnya

Pada Laporan Perubahan Ekuitas Dinas pendidikan per 31 Desember 2020, Dampak Akumulatif atas Perubahan Nilai Aset

Lainnya sebesar -Rp8.565.000 (minus delapan juta lima ratus enam puluh lima ribu rupiah).

E.2.5. Koreksi Ekuitas Lainnya

Pada Laporan Perubahan Ekuitas Dinas pendidikan per 31 Desember 2019, Koreksi Ekuitas Lainnya terlihat sebesar Rp71.579.410.498,- (tujuh puluh satu milyar lima ratus tujuh puluh sembilan juta empat ratus sepuluh ribu empat ratus sembilan puluh delapan rupiah).

E.1. Penjelasan Penting Lainnya

-

BAB VI

PENUTUP

Sebagai penutup Catatan Atas Laporan Keuangan pada Laporan Keuangan Tahun Anggaran 2020 ini, dapat disampaikan hal-hal sebagai berikut:

1. Laporan Keuangan Tahun Anggaran 2020 Dinas Pendidikan Provinsi Kepulauan Bangka Belitung disusun dan disajikan mengacu kepada peraturan yang berlaku, antara lain Peraturan Pemerintah Nomor 12 Tahun 2019 tentang Pengelolaan Keuangan Daerah, Peraturan Pemerintah Nomor 71 Tahun 2010 tentang Standar Akuntansi Pemerintahan, Peraturan Menteri Dalam Negeri Nomor 64 Tahun 2013 tentang Penerapan Standar Akuntansi Pemerintahan Berbasis Akrua pada Pemerintah Daerah, Peraturan Gubernur Kepulauan Bangka Belitung Nomor 70 Tahun 2014 tentang Kebijakan Akuntansi Pemerintah Provinsi Kepulauan Bangka Belitung dan Peraturan Gubernur Kepulauan Bangka Belitung Nomor 82 Tahun 2017 tentang Sistem Akuntansi Pemerintah Provinsi Kepulauan Bangka Belitung.
2. Sesuai dengan Laporan Realisasi Anggaran Dinas pendidikan Untuk Tahun Yang Berakhir Sampai dengan 31 Desember 2020, dari Jumlah Anggaran sebesar Rp579.126.220.783 (lima ratus tujuh puluh sembilan milyar seratus dua puluh enam juta dua ratus dua puluh ribu tujuh ratus delapan puluh tiga rupiah), dengan realisasi tahun anggaran 2020 sebesar Rp540.151.980.428,- (lima ratus empat puluh milyar seratus lima puluh satu juta sembilan ratus delapan puluh ribu empat ratus dua puluh delapan rupiah) atau sebesar 93,27% dari dana yang dianggarkan. Sisa anggaran sebesar Rp38.974.240.355,00 (tiga puluh delapan milyar sembilan ratus tujuh puluh empat juta dua ratus empat puluh ribu tiga ratus lima puluh lima rupiah).
3. Jumlah total penerimaan SP2D pada SPJ yang diterima sampai dengan 31 Desember 2020 adalah sebesar Rp471.533.503.800 (empat ratus tujuh puluh satu milyar lima ratus tiga puluh tiga juta lima ratus tiga ribu delapan ratus rupiah), dengan realisasi pengeluaran sampai dengan 31 Desember 2020 adalah sebesar Rp471.476.158.530,- (empat ratus tujuh puluh satu milyar empat ratus tujuh puluh enam juta seratus lima puluh delapan ribu lima ratus tiga puluh rupiah). Sehingga total jumlah saldo kas per 31 Desember 2020 adalah sejumlah Rp57.345.270,- (lima puluh tujuh juta tiga ratus empat puluh

lima ribu dua ratus tujuh puluh rupiah). Saldo kas ini sudah sama dengan BKU dan Neraca per 31 Desember 2020.

Demikian Catatan atas Laporan Keuangan pada Laporan Keuangan Tahun Anggaran 2020 Dinas pendidikan Provinsi Kepulauan Bangka Belitung ini kami susun sesuai dengan keadaan yang sebenarnya.

Pangkalpinang, 4 Januari 2021

**KEPALA DINAS PENDIDIKAN
PROVINSI KEPULAUAN BANGKA BELITUNG,**

Drs. MUHAMMAD SOLEH, MM
Pembina Utama Madya
NIP. 19640324 1989031008