

PROGRAM	INDIKATOR PROGRAM	FORMULASI INDIKATOR PROGRAM	TARGET INDIKATOR PROGRAM				PAGU INDIKATIF PROGRAM		
			2023	2024	2025	2026	2023	2024	2025
Pembinaan Perpustakaan	Persentasi Perpustakaan Yang di Bina	Jumlah yang dibina dibagi jumlah perpustakaan di Babel x 100%	35%	37%	38%	41%	Rp1.664.000.000	Rp1.912.900.000	Rp2.104.190.000
	Persentasi Perpustakaan yang dikembangkan	Jumlah yang dikembangkan dibagi jumlah perpustakaan di Babel x 100%	40%	41%	42%	43%			

	Jumlah sosialisasi perpustakaan dan kepestakawan sebagai narasumber								
	Jumlah pengkajian ke pustakawanan bersifat kompleks								

	Jumlah konsultasi kepastakawanan bersifat konsep kepada institusi								
	Jumlah karya tulis/ karya ilmiah hasil penelitian, pengkajian, survey dan evaluasi di bidang kepastakawanan yang di publikasikan dalam bentuk buku yang diterbitkan dan diedarkan secara nasional								

	Jumlah Evaluasi penyelenggaraaa n perpustakaan								
	Jumlah Bimbingan Penggunaan Sumber Referensi								
	Jumlah Bimbingan Pemustaka dalam bentuk literasi informasi								

	jumlah sarana prasarana berupa tinjauan, gagasan dan atau ulasan ilmiah dibidang kepustakawanan pada pertemuan ilmiah								
	Jumlah koleksi perpustakaan hasil penyiangan yang dikelola								
	jumlah konsultasi kepustakawanan yang bersifat konsep kepada institusi								
	jumlah tulisan ilmiah populer dibidang kepustakawanan yang disebarluaskan melalui media massa								

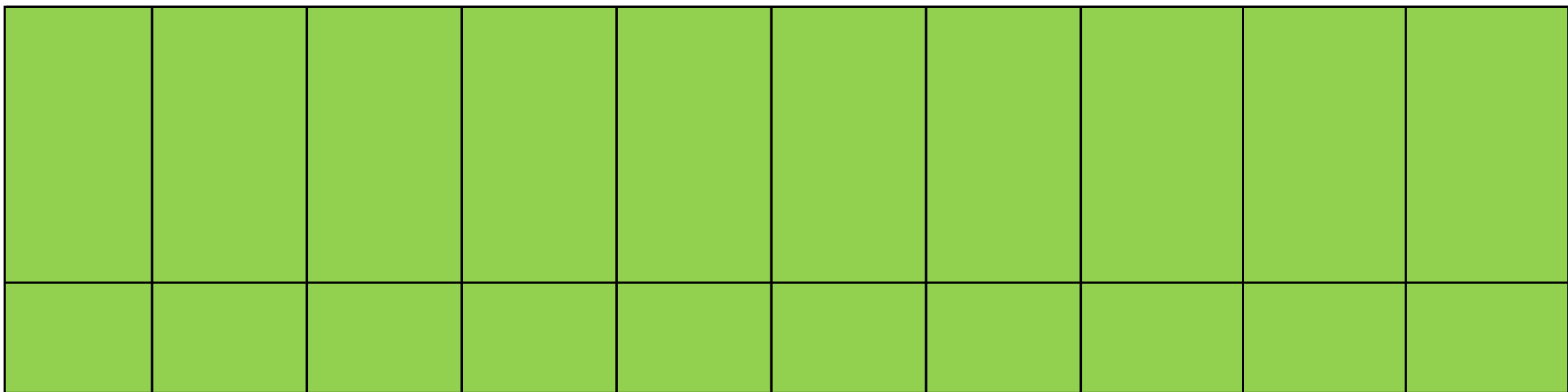


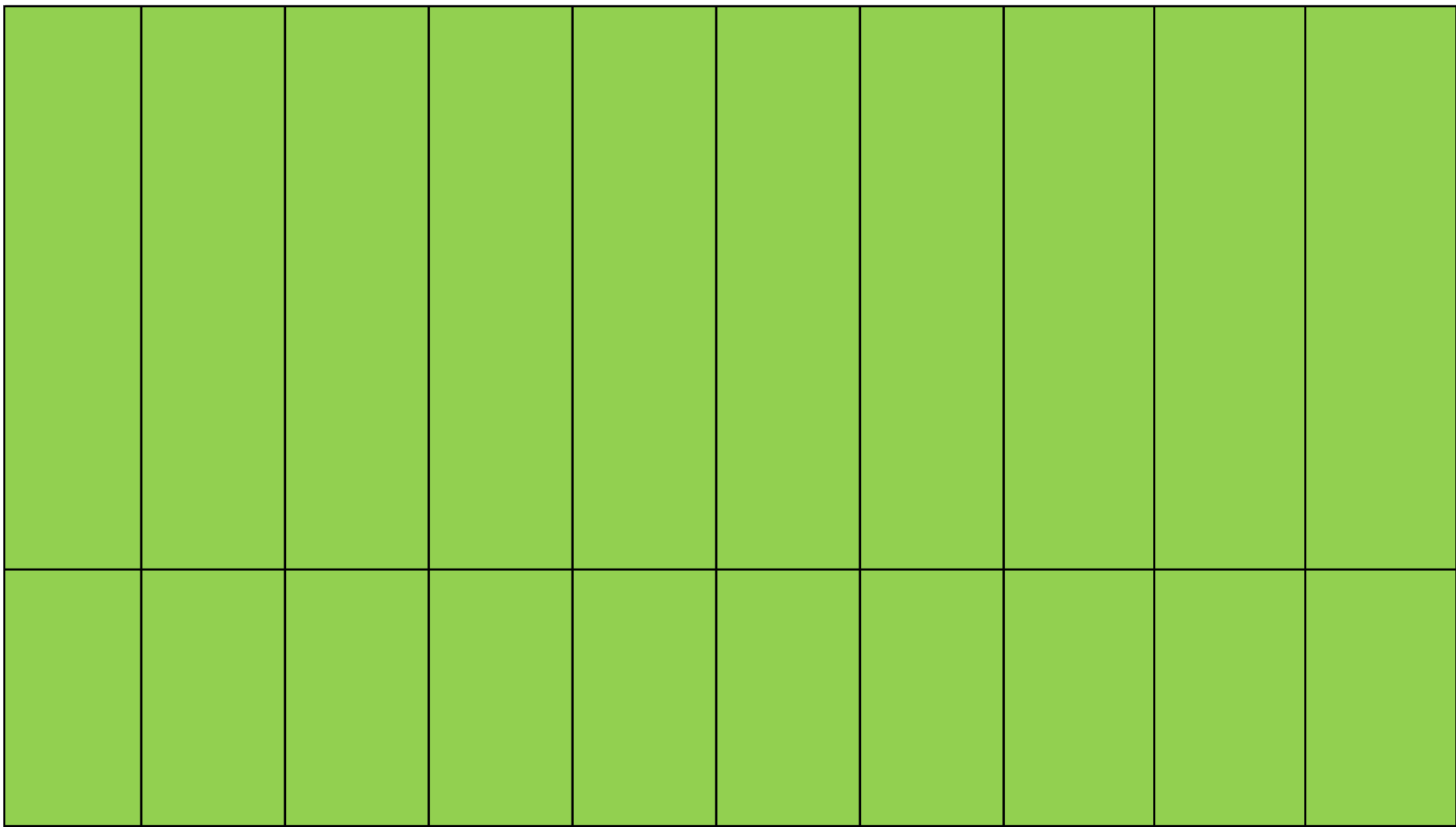
[illegible]

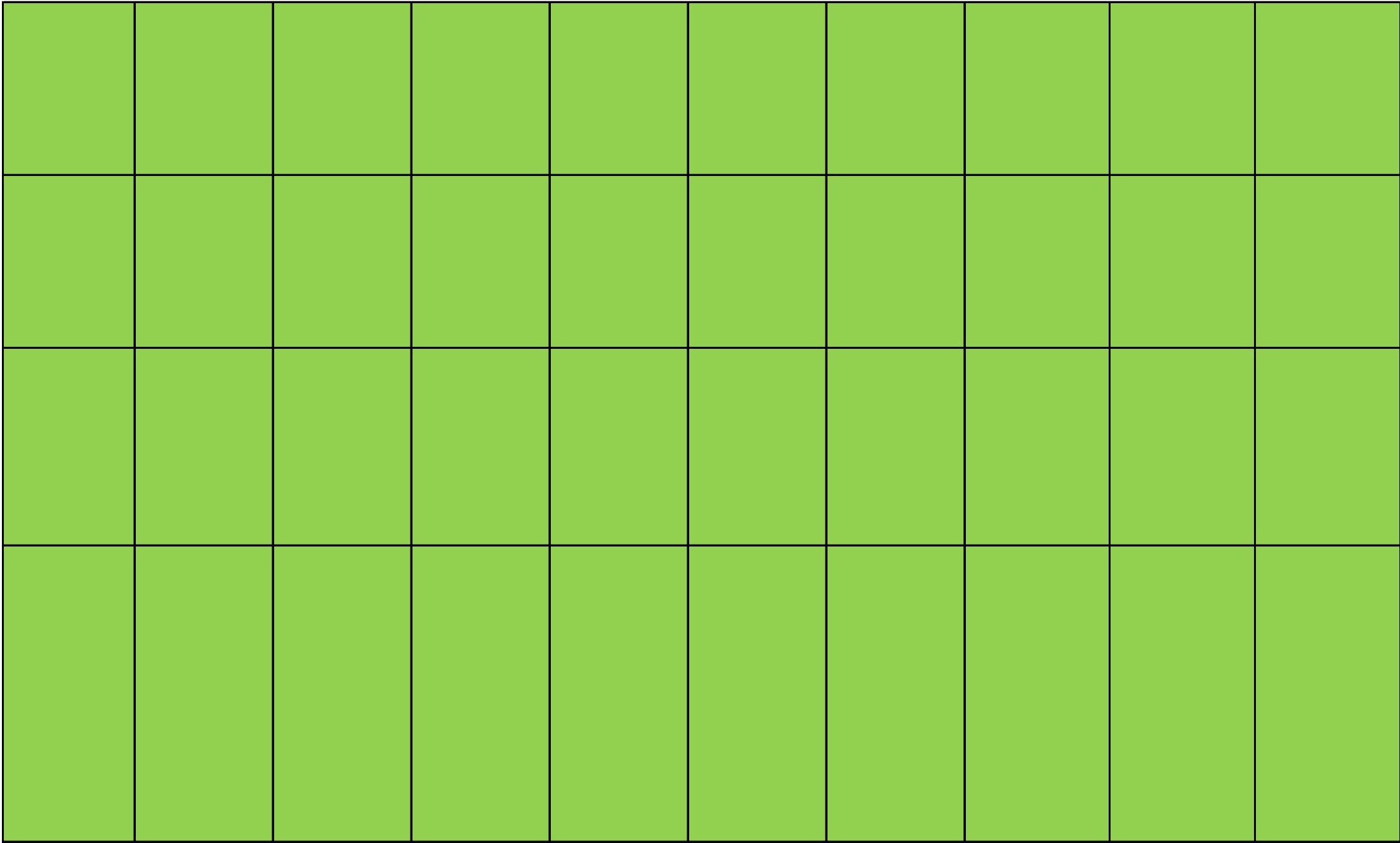
Perlindungan Dan Penyelamatan Arsip	Persentase Berkas Arsip Yang Di Lindungi Dan Di Selamatkan Sesuai Dengan Ketentuan	Jumlah daftar arsip OPD yang dilindungi dan diselamatkan / jumlah target daftar arsip OPD yang dilindungi dan diselamatkan selama tahun renstra X 100% (2 DA/8 DA X 100% @setiap tahun 2 DA (25% perthn)	25%	25%	25%	25%	Rp680.000.000	Rp748.000.000	Rp822.800.000
-------------------------------------	--	--	-----	-----	-----	-----	---------------	---------------	---------------





[illegible]













Pengelolaan Arsip	Persentase Peningkatan Penyelenggaraan Kearsipan Sesuai Dengan Standart Baku Kearsipan	Jumlah kelembagaan Arsip yang dibina / Jumlah kelembagaan Arsip yang terdata (selama tahun renstra) x 100%	20	20	20	20	Rp525.000.000	Rp577.500.000	Rp635.250.000

[illegible]







[illegible]

	KEGIATAN	INDIKATOR KEGIATAN	FORMULASI INDIKATOR KEGIATAN	TARGET INDIKATOR KEGIATAN				PAGU INDIKATIF KEGIATAN	
2026				2023	2024	2025	2026	2023	2024
Rp2.314.609.000	Kegiatan Pengelolaan Perpustakaan Tingkat Daerah Provinsi	Persentase Peningkatan Pengelolaan Perpustakaan Tingkat Daerah Provinsi	Jumlah Perpustakaan yang ditingkatkan dibagi dari jumlah perpustakaan di Babel x 100%	43	45	47	49	Rp970.000.000	Rp1.149.500.000

[illegible]

		Jumlah Monitoring dan evaluasi penyelenggaraan perpustakaan	Realisasi Jumlah Laporan Monitoring dan evaluasi penyelenggaraan perpustakaan						

[illegible]

[illegible]



Rp1.630.475.000	Penerbitan Katalog Induk Daerah dan Bibliografi Induk Daerah	Jumlah Katalog Induk Daerah dan Bibliografi Induk Daerah	Realisasi Jumlah Katalog Induk Daerah dan Bibliografi Induk Daerah	1	1	1	1	Rp125.000.000	Rp137.500.000
		Jumlah Katalog Induk Daerah yang terkatalog	Realisasi Jumlah Katalog Induk Daerah yang terkatalog	1	1	1	1		
	Pelestarian Karya Cetak dan Karya Rekam	Jumlah Koleksi KCKR yang dilestarikan	Realisasi Jumlah Koleksi KCKR yang	275	275	275	275	Rp200.000.000	Rp220.000.000
	Koleksi Daerah di Daerah Provinsi	Jumlah koleksi KCKR yang terkatalog	Realisasi koleksi KCKR yang terkatalog						

[illegible]

Rp905.080.000	Pemusnahan Arsip di Lingkungan Pemerintah Daerah Provinsi yang Memiliki Retensi dibawah 10 Tahun	Persentase Peningkatan Unit Kearsipan PD yang mendapatkan sosialisasi, konsultasi dan pendampingan terkait Pemusnahan Berkas Arsip Yang Memiliki Retensi Di Bawah 10 Tahun	Jumlah OPD yang mendapatkan sosialisasi, konsultasi dan pendampingan terkait Pemusnahan Berkas Arsip Yang Memiliki Retensi Di Bawah 10 Tahun / Jumlah target OPD yang mendapatkan sosialisasi, konsultasi dan pendampingan terkait Pemusnahan Berkas Arsip Yang Memiliki Retensi Di Bawah 10 Tahun selama tahun renstra X 100% (1 OPD / 4 OPD X	25%	25%	25%	25%	Rp60.000.000	Rp66.000.000
---------------	--	--	--	-----	-----	-----	-----	--------------	--------------

		Jumlah Lembaga Pencipta Arsip yang mendapatkan sosialisasi terkait pemusnahan	@ 12 Lembaga Pencipta Arsip	12	12	12	12		
		Jumlah Daftar Arsip Usul Musnah	@ 1 Daftar Arsip	1	1	1	1		
		Jumlah Daftar Arsip yang telah ditetapkan musnah	@ 1 Daftar Arsip	1	1	1	1		
	Perlindungan dan Penyelamatan Arsip Akibat Bencana yang Berskala Provinsi	Persentase berkas arsip akibat bencana provinsi yang diselamatkan	Jumlah berkas arsip akibat bencana yg diselamatkan/ Jumlah target berkas arsip akibat bencana yang diselamatkan selama tahun renstra X 100% (2 berkas / 8 berkas X 100%)	25%	25%	25%	25%	Rp90.000.000	Rp99.000.000

		Jumlah Lembaga Pencipta Arsip yang mendapatkan sosialisasi terkait arsip akibat bencana yg diselamatkan	@1 OPD	12	12	12	12		
		Jumlah daftar arsip bencana yg diselamatkan	@1 Daftar Arsip	1	1	1	1		

	Penyelamatan Arsip Perangkat Daerah Provinsi yang digabung dan/atau dibubarkan, dan Pemekaran Daerah Kabupaten/Kota	Persentase Berkas Arsip PD Provinsi Yang digabung/Bubar	Jumlah Berkas Arsip PD Provinsi yang digabung dan atau dibubarkan yang diselamatkan / Jumlah Target Berkas Arsip PD Provinsi yang digabung dan atau dibubarkan yang diselamatkan selama tahun renstra X 100% (5 berkas / 20 berkas X 100%)	25%	25%	25%	25%	Rp130.000.000	Rp143.000.000
		Jumlah OPD yang mendapatkan sosialisasi terkait penyelamatan arsip OPD yang digabung dan atau dibubarkan	@ 1 OPD	12	12	12	12		

		Jumlah Daftar Arsip yang diselamatkan dari OPD yang digabung dan/atau dibubarkan	@ 1 Daftar Arsip	1	1	1	1		
		Jumlah Berita Acara penyerahan arsip OPD yang digabung dan/atau dibubarkan	@ 1 Berita Acara	1	1	1	1		
		Persentase Berkas Arsip Pemekaran Daerah Kab/Kota Yang Di Selamatkan	@ 1 Berkas Arsip	1	1	1	1		
	Autentifikasi Arsip Statis dan Arsip Hasil Alih Media yang dikelola oleh Lembaga Kearsipan	Persentase Daftar Arsip Statis Hasil Autentifikasi Arsip dan Arsip Hasil Alih Media Yang Sesuai Persyaratan Penjaminan Keabsahan Arsip	Jumlah daftar arsip yang diautentifikasi atau dialih mediakan / Jumlah target daftar arsip yang diautentifikasi atau dialih mediakan selama tahun renstra X 100%	25%	25%	25%	25%	Rp150.000.000	Rp165.000.000

			(3 DA / 12 DA X 100%)						
		Jumlah Lembaga Pencipta Arsip yang mendapatkan sosialisasi terkait Autentifikasi Arsip Statis dan Arsip Hasil Alih Media	@ 12 Lembaga Pencipta Arsip	12	12	12	12		
		Jumlah arsip statis yang dialihmediakan	@ 60 Arsip	30	35	40	45		
		Jumlah Daftar Arsip Statis yang diautentifikasi	@ 3 Daftar Arsip	3	3	3	3		
		Jumlah Berita Acara arsip statis yang diautentifikasi	@ 3 Berita Acara	3	3	3	3		



		Jumlah Daftar Arsip Statis yang dialihmediakan	@ 3 Daftar Arsip	3	3	3	3		
		Jumlah Berita Acara arsip statis yang dialihmediakan	@ 3 Berita Acara	3	3	3	3		
	Pencarian Arsip Statis Provinsi yang dinyatakan hilang	Persentase Peningkatan Jumlah Daftar Pencarian Arsip Statis Provinsi Yang Di Temukan	Jumlah Dokumen arsip hilang yang ditemukan / jumlah dokument arsip statis prov yang dinyatakan hilang (1 Dokumen / 4 Dokumen X 100%)	25%	25%	25%	25%	Rp250.000.000	Rp275.000.000

Rp698.775.000	Kegiatan Pengelolaan Arsip Dinamis Provinsi	Presentase Unit Kearsipan dan Unit Pengolah yang mengelola arsip dinamis yang sesuai standar baku kearsipan	Jumlah Daftar Arsip aktif pertahun/ Jumlah Seluruh Daftar Arsip aktif selama tahun renstra X 100% (1400/6.000 x 100% ; 1.450/6.000 x 100% ; 1.550/6.000 x 100% ; 1.600/6.000 x 100%)	23,33%	24,17%	25,83%	26,67%	Rp200.000.000	Rp220.000.000

		Presentase jumlah arsip yang dipelihara dan dipindahkan dari Unit Pengolah ke Unit Kearsipan sesuai standar baku kearsipan	Jumlah Daftar Arsip inaktif pertahun/ Jumlah Seluruh Daftar Arsip inaktif selama tahun renstra X 100% (400/2.200 x 100% ; 500/2.200 x 100% ; 600/2.200 x 100% ; 700/2.200 x 100%)	18,18%	22,73%	27,27%	31,82%		
		Presentase Perangkat Daerah Provinsi Kepulauan Bangka Belitung dan Lembaga Kearsipan Daerah Provinsi Kepulauan Bangka Belitung yang diawasi	Jumlah Perangkat	100% (utk LKD) dan 8,57% (utk OPD Prov)	100% (utk LKD) dan 14,29% (utk OPD Prov)	100% (utk LKD) dan 20% (utk OPD Prov)	100% (utk LKD) dan 25,71% (utk OPD Prov)		

	Kegiatan Pengelolaan Arsip Statis Daerah Provinsi	Persentase Arsip Statis Yang Otentik Dan Di Percaya Sebagai Memori Kolektif Dan Jati Diri Bangsa	Jumlah Penambahan Daftar Arsip / Jumlah Seluruh Daftar Arsip Statis selama tahun renstra X 100% (3/20x100% ; 5/20x100% ; 5/20x100% ; 7/20x100%)	15%	25%	25%	35%	Rp130.000.000	Rp143.000.000
		Jumlah Daftar Arsip Statis yang di Akusisi dan dikelola	Daftar Arsip hasil akuisisi	1	2	2	3		
		Jumlah Daftar Arsip Statis yang dilakukan Preservasi dan dikelola	Daftar Arsip yang di preservasi	2	3	3	4		
		Jumlah pengguna yang dapat mengakses arsip statis	Jumlah pengguna arsip statis	100	100	100	100		

	Kegiatan Pengelolaan Simpul Jaringan Dalam Sistem Informasi Kearsipan Nasional Tingkat Provinsi	Persentase arsip yang dikelola menggunakan simpul jaringan dalam SIKN Daerah Provinsi	Jumlah arsip yang dikelola dalam simpul jaringan	200	250	300	300	Rp150.000.000	Rp165.000.000
		Persentase layanan arsip dinamis yang menggunakan simpul jaringan	Jumlah arsip yang di akses dalam simpul jaringan	15	20	25	30		
		Presentase Perangkat Daerah / UPTD, LKD, SMA/SMK/MA, SLB BUMD, Ormas dan Parpol yang dibina terkait Pengelolaan Arsip Dinamis	Jumlah Lembaga/Instansi yang dibina terkait pengelolaan arsip dinamis	15	18	21	24		

[illegible]

		SUB KEGIATAN	INDIKATOR SUB KEGIATAN	FORMULASI INDIKATOR SUB KEGIATAN	TARGET INDIKATOR SUB KEGIATAN			
2025	2026				2023	2024	2025	2026
Rp1.264.450.000	Rp1.390.895.000	Pengembangan dan Pemeliharaan Layanan Perpustakaan Elektronik	Jumlah perpustakaan elektronik yang dipelihara dengan Manajemen Layanan TIK Berbasis ISO20000 (ITSM : Information Technology Service	Realisasi jumlah data dan info perpustakaan, tenaga perpustakaan dan pustakawan tingkat daerah provinsi	1	1	1	1
		Pengembangan Perpustakaan di Tingkat Daerah Provinsi	Jumlah perpustakaan yang Dikembangkan dalam mewujudkan standar nasional perpustakaan di wilayah provinsi sesuai kewenangannya		200	200	200	200

		Pembinaan Perpustakaan pada Satuan Pendidikan Menengah dan Pendidikan Khusus di Seluruh Wilayah Provinsi sesuai dengan Standar Nasional Perpustakaan	Jumlah Perpustakaan pada satuan Pendidikan menengah atas dan Pendidikan khusus yang Dibina sesuai kewenangan Provinsi dalam mewujudkan Standar Nasional Perpustakaan		33	33	33	33
		Peningkatan Kapasitas Tenaga Perpustakaan dan Pustakawan Tingkat Daerah Provinsi	Jumlah tenaga perpustakaan yang Ditingkatkan Kapasitasnya dan Mendapat sertifikasi Tenaga Perpustakaan dan Pustakawan Tingkat Daerah Provinsi		15	15	15	15



		Pengelolaan dan Pengembangan Bahan Pustaka	Jumlah Bahan Perpustakaan yang Dikelola dan Dikembangkan untuk Mewujudkan Keberagaman Koleksi Perpustakaan		1200	1200	1250	1300
		Penyusunan Data dan Informasi Perpustakaan, Tenaga Perpustakaan dan Pustakawan Tingkat Daerah Provinsi	Jumlah Data dan Informasi Perpustakaan, Tenaga Perpustakaan dan Pustakawan Tingkat Daerah Provinsi		20	20	20	20

Rp839.740.000	Rp923.714.000	Sosialisasi Budaya Baca dan Literasi pada Satuan Pendidikan Tingkat Menengah dan Pendidikan Khusus serta Masyarakat	Jumlah Lokus Pembudayaan Kegemaran Membaca dan Literasi pada Pendidikan Tingkat Menengah dan Pendidikan Khusus	Jumlah layanan perpustakaan berbasis inklusi sosial wilayah provinsi yang dikembangkan	100	100	100	100
		Pembangunan dan Pemeliharaan Sarana Perpustakaan di Tempat-Tempat Umum yang Menjadi Kewenangan Daerah Provinsi	Jumlah Perpustakaan yang Dibangun di Tempat- Tempat Umum yang Menjadi Kewenangan Daerah Provinsi	Melaksanakan Penyuluhan tatap muka dalam kelompok tentang kegunaan dan pemanfaatan perpustakaan kepada pemustaka	30	30	30	30
		Pemberian Penghargaan Gerakan Budaya Gemar Membaca	Jumlah orang yang Mendapatkan Penghargaan Gerakan Budaya Gemar Membaca		5	7	9	10

		Pengembangan Literasi Berbasis Inklusi Sosial	Jumlah Layanan Perpustakaan Berbasis Inklusi Sosial di Wilayah Provinsi yang Dikembangkan		54	54	54	55
		Pemilihan Duta Baca Tingkat Daerah Provinsi	Jumlah Duta Baca Tingkat Daerah Provinsi yang Dipilih dan Didukung Kegiatannya		1	1	1	1

Rp151.250.000	Rp166.375.000	Penerbitan Katalog Induk Daerah	Jumlah Dokumen KID dan Literatur Sekunder Lainnya yang Diterbitkan	Realisasi Dokumen KID dan Literatur Sekunder Lainnya yang Diterbitkan	1	1	1	1
		Penerbitan Bibliografi Induk Daerah	Jumlah Bibliografi Daerah yang Diterbitkan	Realisasi Jumlah Bibliografi Induk Daerah	1	1	1	1
Rp242.000.000	Rp266.200.000	Penghimpunan dan Pengelolaan Serah Simpan Karya Cetak dan Karya Rekam	Jumlah Koleksi KCKR yang Dihimpun dan Dikelola Serta Kepatuhan Serah Simpan KCKR	Realisasi Jumlah Koleksi KCKR yang Dihimpun dan Dikelola	209	115	84	375

Rp665.500.000	Rp732.050.000	Peningkatan Peran serta Masyarakat dalam Penyimpanan,	Jumlah Masyarakat yang Berperan dalam Pelestarian	Realisasi Jumlah Masyarakat yang Berperan dalam Pelestarian Naskah	0	0	0	0
		Pengembangan, Pengolahan dan Pengalihmediaan	Jumlah Naskah Kunah yang Dilakukan	Realisasi Jumlah Naskah Kuno yang Dilakukan Pengembangan yang	0	0	0	0
Rp423.500.000	Rp465.850.000	Seleksi dan Pengadaan Koleksi Budaya Etnis Nusantara	Jumlah Koleksi Budaya Etnis Nusantara yang Diseleksi dan Dilakukan Pengadaan Oleh Perpustakaan Daerah Tingkat Provinsi	Realisasi Jumlah Koleksi Budaya Etnis Nusantara yang Diseleksi dan Dilakukan Pengadaan Oleh Perpustakaan Daerah Tingkat Provinsi	0	0	0	0

Rp72.600.000	Rp79.860.000	Penilaian, Penetapan dan Pelaksanaan Pemusnahan Arsip yang memiliki retensi dibawah 10 tahun	Jumlah Arsip yang dilakukan Penilaian, Penetapan dan Pelaksanaan Pemusnahan Arsip yang Memiliki Retensi di Bawah 10 (Sepuluh) Tahun	19000 arsip	4000	4500	5000	5500
--------------	--------------	--	--	-------------	------	------	------	------

Rp108.900.000	Rp119.790.000	Evakuasi, Identifikasi, Pemulihan dan Penyimpanan Arsip Akibat Bencana	Jumlah Arsip yang dilakukan Evakuasi, Identifikasi, Pemulihan dan Penyimpanan Akibat Bencana	20 Arsip	5	5	5	5




Rp157.300.000	Rp173.030.000	Pendataan, Penyusunan Daftar dan Penilaian serta Penyerahan atau Pemusnahan Arsip bagi Penggabungan Perangkat Daerah Provinsi	Jumlah Daftar Arsip yang Dilakukan Pendataan, Penyusunan dan Penilaian serta Penyerahan Atau Pemusnahan Arsip bagi Penggabungan Perangkat Daerah Provinsi	Jumlah arsip statis OPD yang digabung dan atau dibubarkan '4 Daftar Arsip	1	1	1	1

		Pendampingan Penyelamatan Arsip bagi Pemekaran Lintas Kabupaten/Kota	Jumlah Daftar Arsip yang Dilakukan Penyelamatan bagi Pemekaran Lintas Kabupaten/Kota	4 kali	1	1	1	1
Rp181.500.000	Rp199.650.000	Penilaian dan Penetapan Autentisitas Arsip sesuai persyaratan penjaminan keabsahan arsip	Jumlah Daftar Autentisitas Arsip yang Dinilai dan tetapkan Sesuai Persyaratan Penjaminan Keabsahan Arsip	4 Daftar Arsip	1	1	1	1

		Penilaian dan Penetapan Hasil Alih Media sesuai persyaratan penjaminan keabsahan arsip	Jumlah Daftar Arsip yang dilakukan Penilaian dan Penetapan Alih Media Sesuai Persyaratan Pejaminan Keabsahan Arsip	4 Daftar Arsip	1	1	1	1

Rp302.500.000	Rp332.750.000	Penilaian dan Penetapan Autentisitas Arsip statis yang dinyatakan hilang	Jumlah Daftar Autentisitas Statis Arsip yang Dinyatakan Hilang Berdasarkan Penilaian dan penetapan	4 Daftar Arsip	1	1	1	1
		Evaluasi dan Penetapan Hasil Alih Media yang dinyatakan hilang	Jumlah Daftar Arsip yang Dilakukan Penilaian dan Penetapan Hasil Alih Media yang Dinyatakan Hilang	4 Daftar Arsip	1	1	1	1

		Penetapan dan Pengumuman Daftar Pencarian Arsip (DPA)	Jumlah Daftar Pencarian Arsip (DPA) yang Dilakukan Penetapan dan Pengumuman	4 Daftar Arsip	1	1	1	1
Rp242.000.000	Rp266.200.000	Penciptaan dan Penggunaan Arsip Dinamis	Jumlah Naskah Dinas yang diciptakan dan digunakan	Jumlah naskah dinas yang didapatkan dalam tahun berjalan (n) untuk dapat mendukung kegiatan pengelolaan arsip dinamis	1.400	1.450	1.550	1.600

		Pemeliharaan dan Penyusutan Arsip Dinamis	Jumlah Naskah Dinas yang dilakukan pemeliharaan dan penyusutan Jumlah Naskah Dinas yang dilakukan Pemeliharaan dan Penyusutan	Jumlah naskah dinas yang dilakukan pemeliharaan dan pemindahan arsip inaktif dalam satu tahun untuk dapat mendukung kegiatan pemeliharaan dan penyusutan arsip dinamis	400	500	600	700
		Pengawasan Arsip Dinamis Kewenangan Provinsi	Jumlah hasil laporan pengawasan arsip dinamis kewenangan Provinsi	Jumlah laporan pengawasan dari objek yang diawasi	10	12	14	16

Rp157.300.000	Rp173.030.000	Pengumpulan dan Penyampaian Salinan Otentik Naskah Asli Arsip Terjaga kepada ANRI	Jumlah Salinan Otentik Naskah Asli Arsip Terjaga yang dikumpulkan dan Disampaikan Kepada ANRI	jumlah arsip terjaga yang dikumpulkan	7	10	12	15
		Akusisi, Pengolahan, Preservasi dan Akses Arsip Statis	Jumlah Arsip Statis yang dilakukan Akusisi, Pengolahan, Preservasi dan Akses		8	8	8	8

Rp181.500.000	Rp199.650.000	Penyediaan informasi, akses dan layanan kearsipan tingkat daerah provinsi melalui JIKN	Jumlah Layanan Penyediaan Informasi, Akses dan Layanan Kearsipan Tingkat Daerah Provinsi	Jumlah pengguna yang mengakses layanan penyediaan informasi	15	20	25	30
		Pemberdayaan Kapasitas Unit Kearsipan dan Lembaga Kearsipan Daerah Provinsi	Jumlah Laporan Hasil Pemberdayaan Kapasitas Unit Kearsipan dan Lembaga Kearsipan Daerah	Jumlah Laporan yang dibuat dari Hasil Pemberdayaan Kapasitas Unit Kearsipan dan Lembaga Kearsipan Daerah	15	18	21	24



Rp54.450.000	Rp59.895.000	Penyusunan dan Penerapan SOP Penggunaan Arsip yang Bersifat Tertutup	Jumlah SOP Penggunaan Arsip yang Bersifat Tertutup yang Disusun dan ditetapkan	Jumlah SOP yang disusun dan diterapkan	1	1	1	1
		Penyediaan Daftar dan Penetapan Izin Penggunaan Arsip yang Bersifat Tertutup	Jumlah Daftar Arsip Hasil Penyediaan dan Penetapan Izin Penggunaan Arsip yang Bersifat Tertutup	Jumlah daftar arsip yang bersifat tertutup	1	1	1	1

PAGU INDIKATIF SUB KEGIATAN			
2023	2024	2025	2026
Rp210.000.000	Rp231.000.000	Rp254.100.000	Rp279.510.000
Rp310.000.000	Rp341.000.000	Rp375.100.000	Rp412.610.000

Rp300.000.000	Rp330.000.000	Rp363.000.000	Rp399.300.000
Rp40.000.000	Rp44.000.000	Rp48.400.000	Rp53.240.000

Rp75.000.000	Rp82.500.000	Rp90.750.000	Rp99.825.000
Rp110.000.000	Rp121.000.000	Rp133.100.000	Rp146.410.000

Rp110.000.000	Rp121.000.000	Rp133.100.000	Rp146.410.000
Rp175.000.000	Rp192.500.000	Rp211.750.000	Rp232.925.000
Rp250.000.000	Rp275.000.000	Rp302.500.000	Rp332.750.000

Rp49.000.000	Rp53.900.000	Rp59.290.000	Rp65.219.000
Rp110.000.000	Rp121.000.000	Rp133.100.000	Rp146.410.000

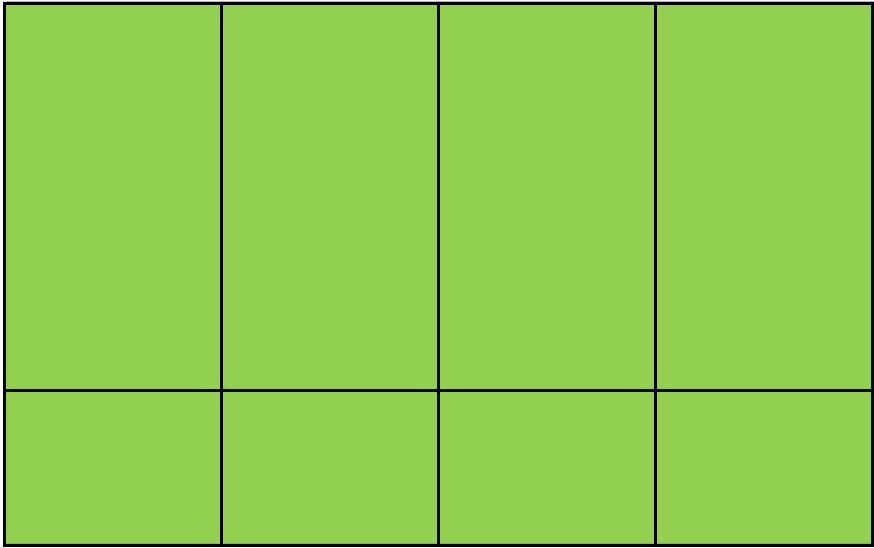
Rp65.000.000	Rp71.500.000	Rp78.650.000	Rp86.515.000
Rp60.000.000	Rp66.000.000	Rp72.600.000	Rp79.860.000
Rp200.000.000	Rp220.000.000	Rp242.000.000	Rp266.200.000

Rp300.000.000	Rp330.000.000	Rp363.000.000	Rp399.300.000
Rp250.000.000	Rp275.000.000	Rp302.500.000	Rp332.750.000
Rp350.000.000	Rp385.000.000	Rp423.500.000	Rp465.850.000



Rp60.000.000	Rp66.000.000	Rp72.600.000	Rp79.860.000
--------------	--------------	--------------	--------------

Rp90.000.000	Rp99.000.000	Rp108.900.000	Rp119.790.000



Rp60.000.000	Rp66.000.000	Rp72.600.000	Rp79.860.000

Rp70.000.000	Rp77.000.000	Rp84.700.000	Rp93.170.000
Rp50.000.000	Rp55.000.000	Rp60.500.000	Rp66.550.000

Rp100.000.000	Rp110.000.000	Rp121.000.000	Rp133.100.000

Rp80.000.000	Rp88.000.000	Rp96.800.000	Rp106.480.000
Rp110.000.000	Rp121.000.000	Rp133.100.000	Rp146.410.000

Rp60.000.000	Rp66.000.000	Rp72.600.000	Rp79.860.000
Rp60.000.000	Rp66.000.000	Rp72.600.000	Rp79.860.000



Rp50.000.000	Rp55.000.000	Rp60.500.000	Rp66.550.000
Rp90.000.000	Rp99.000.000	Rp108.900.000	Rp119.790.000

Rp45.000.000	Rp49.500.000	Rp54.450.000	Rp59.895.000
Rp85.000.000	Rp93.500.000	Rp102.850.000	Rp113.135.000

Rp25.000.000	Rp27.500.000	Rp30.250.000	Rp33.275.000
Rp125.000.000	Rp137.500.000	Rp151.250.000	Rp166.375.000

Rp15.000.000	Rp16.500.000	Rp18.150.000	Rp19.965.000
Rp30.000.000	Rp33.000.000	Rp36.300.000	Rp39.930.000