

LAPORAN CAPAIAN INDIKATOR MUTU NASIONAL TRIWULAN

1. HASIL PENGUMPULAN DATA

a. INDIKATOR MUTU AREA WAJIB

N O	INDIKATOR	STAN DAR	BULAN			KE T
			JAN	FEB	MAR	
1	Emergency Respon Time (Waktu Tanggap Pelayanan Gawat darurat ≤ 5 menit)		98.00%	-	-	
2	Kepatuhan identifikasi pasien		79.78%	-	-	
3	Kepatuhan jam visite dokter spesialis		69.57	-	-	
4	Kepatuhan penggunaan formularium nasional bagi RS provider BPJS		98.55%	-	-	
5	Kepatuhan terhadap clinical pathway		96.03%	-	-	
6	Kepatuhan Upaya Pencegahan Risiko Cedera Akibat Pasien Jatuh pada pasien Rawat Inap		222.37%	-	-	
7	Kepuasan pasien dan keluarga		0%	-	-	

b. INDIKATOR MUTU AREA MANAJEMEN

NO	INDIKATOR	STAN DAR	BULAN			KET
			JAN	FEB	MAR	
1	Kecepatan respon terhadap complain		-	-	-	
2	Keterlambatan waktu menangani kerusakan alat		-	-	-	
3	Keterlambatan respon time genset		-	-	-	
4	Linen hilang		-	-	-	
5	Tidak terisinya angket kepuasan pasien rawat inap		0%	-	-	
6	Keterlambatan waktu penanganan kerusakan hardware dan software		-	-	-	
7	Ketidaksesuaian surat pesanan (SP) dengan fisik barang / bahan		-	-	-	

c. INDIKATOR MUTU AREA KLINIS

NO	INDIKATOR	STAN DAR	BULAN			KET
			JAN	FEB	MAR	
1	Kelengkapan asesmen medis dalam waktu 24 jam setelah pasien masuk rawat inap		81.63%	-	-	
2	Kejadian pulang atas permintaan sendiri		0.15%	-	-	
3	Pemeriksaan ulang radiologi		0%	-	-	
4	Tidak dilakukannya asesmen awal radiologi		0%	-	-	
5	Kesalahan cetak film pada pemeriksaan radiologi		0%	-	-	

6	Kesalahan diit pasien		0%	-	-	
7	Sisa makan siang pasien non diit		8.46%	-	-	
8	Kesalahan posisi pasien dalam pemeriksaan radiologi		0%	-	-	
9	Ketidak lengkapan catatan medis pasien (KLCPM)		2.65%	-	-	
10	Ketidaklengkapan informed concent		-	-	-	
11	Ketidakpatuhan pendokumentasian asesmen nyeri		-	-	-	
12	Ketidaktepatan pemberian obat (5 benar)		-	-	-	
13	Pasien rehabilitasi yang drop out		0%	-	-	
14	Pemeriksaaan ulang radiologi		0%	-	-	
15	Kesalahan tindakan rehabilitasi medis		0%			

d. INDIKATOR PPI

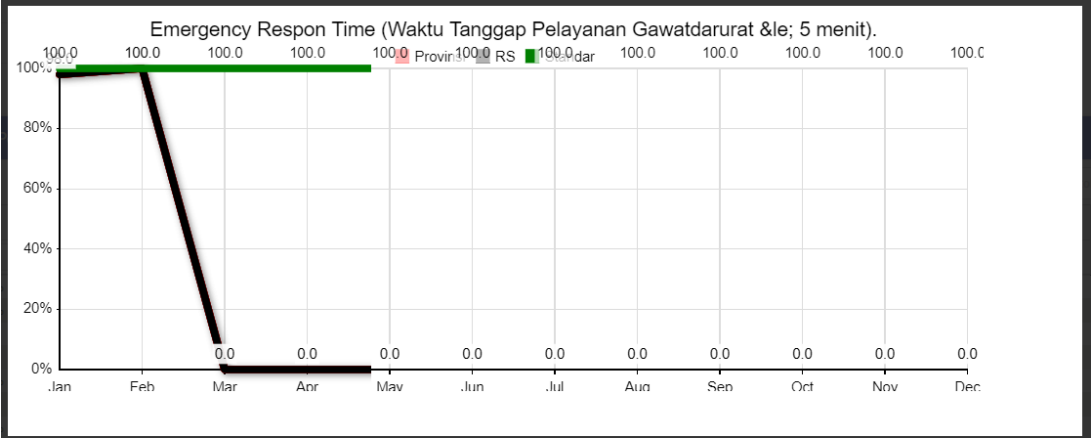
NO	INDIKATOR	STANDAR	BULAN			KET
			JAN	FEB	MAR	
1	Infeksi Luka Infus (ILI / Plebitis)		0%			
2	Kepatuhan cuci tangan		69.77%			

e. INDIKATOR KESELAMATAN KERJA

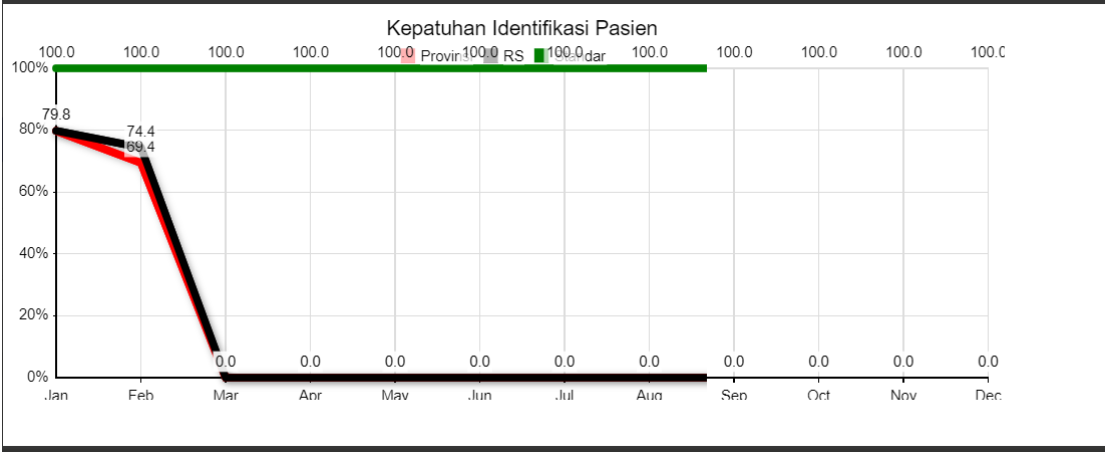
NO	INDIKATOR	STANDAR	BULAN			KET
			JAN	FEB	MAR	
1	Angka Kejadian kecelakaan kerja		-			

2. ANALISA DATA

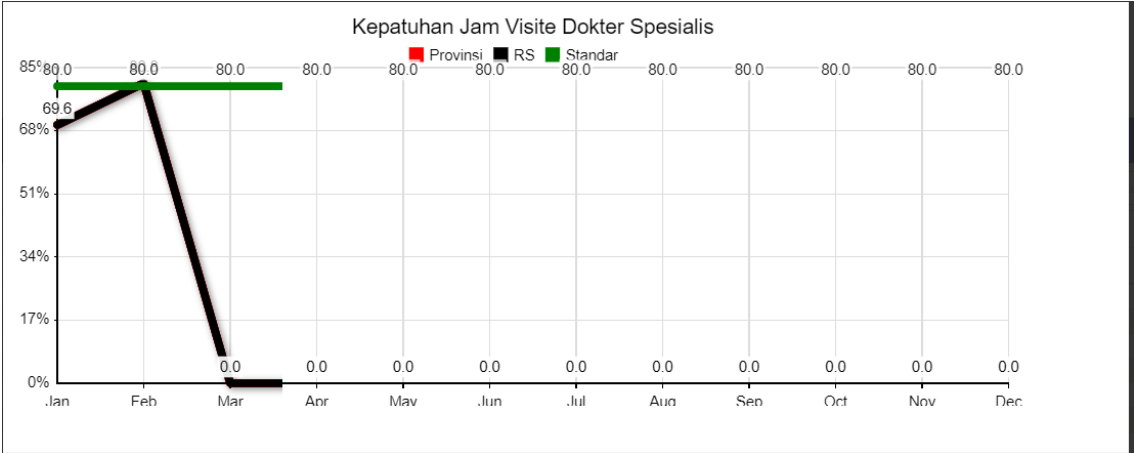
a. Emergency Respon Time (WaktuTanggapPelayananGawatdarurat ≤ 5 menit)



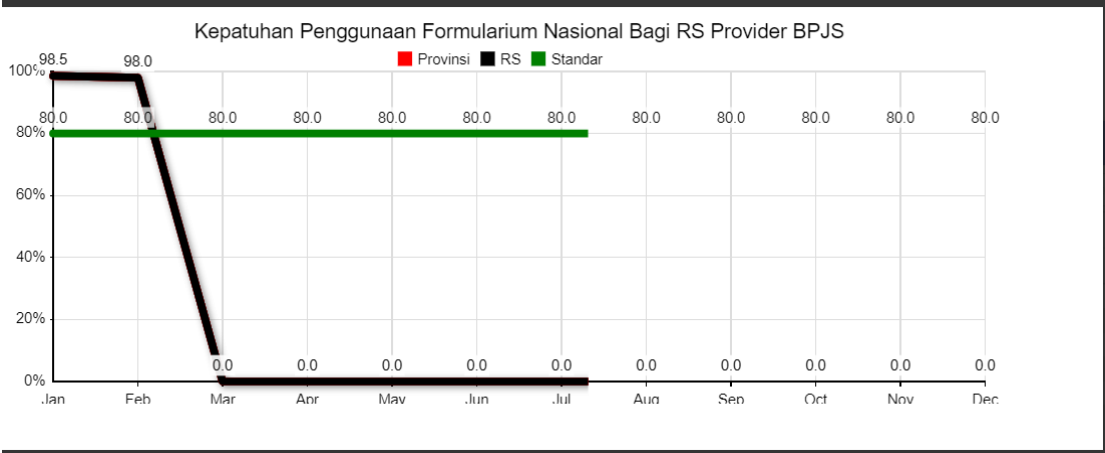
b. Kepatuhan identifikasi pasien



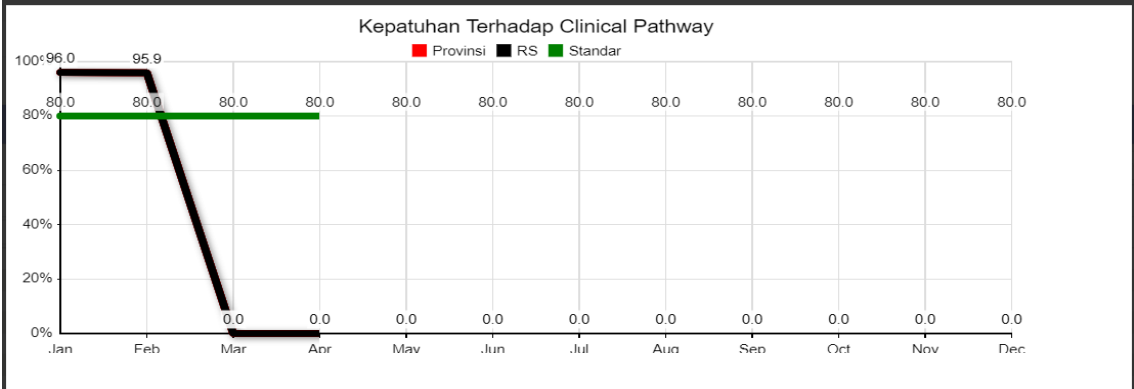
c. Kepatuhan jam visite dokter spesialis



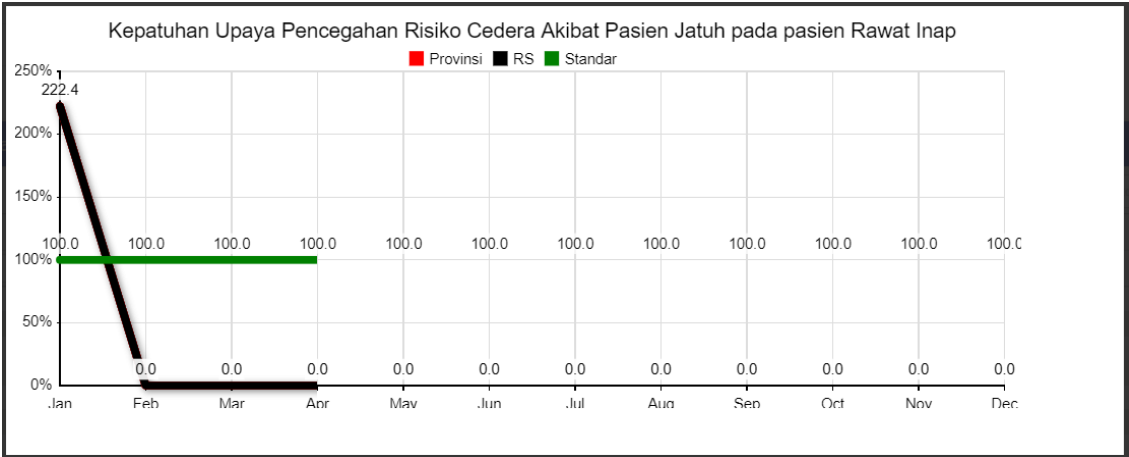
d. Kepatuhan penggunaan formularium nasional bagi RS provider BPJS



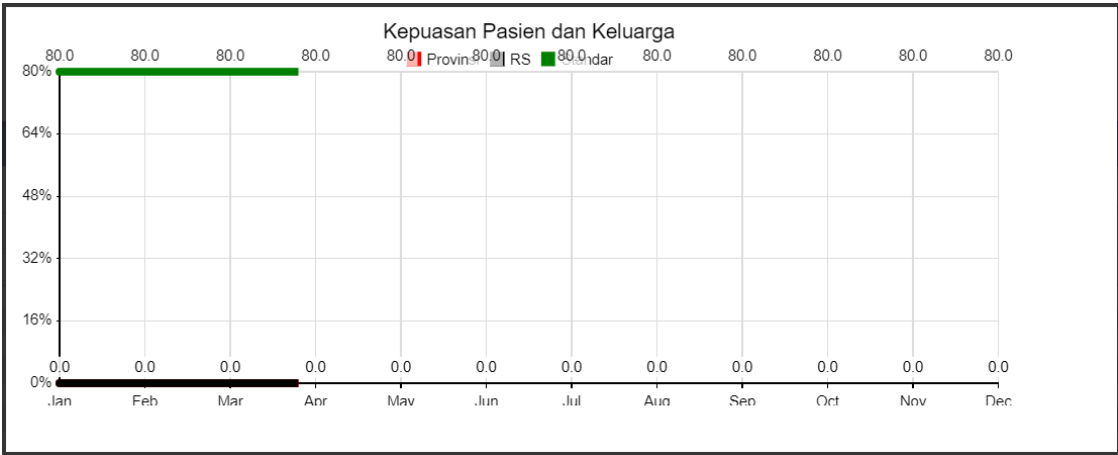
e. Kepatuhan terhadap clinical pathway



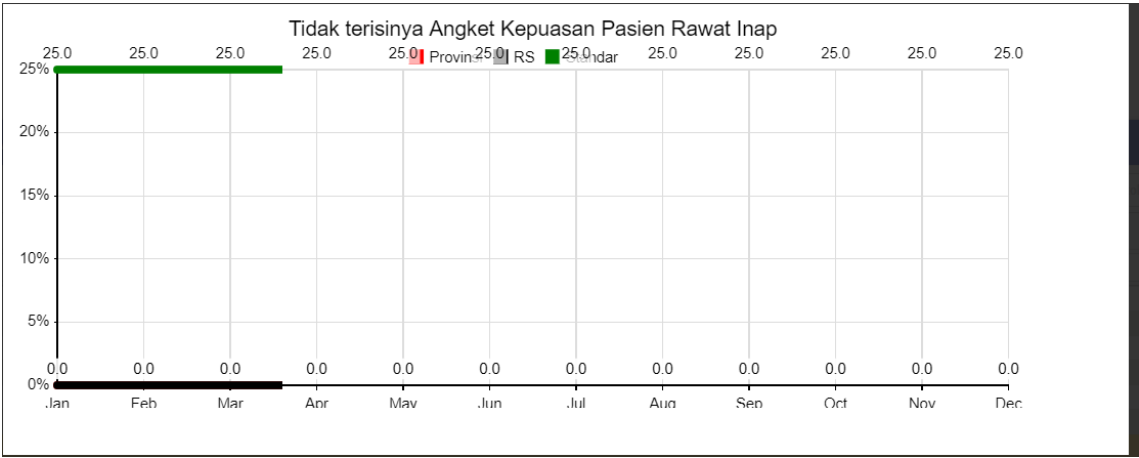
f. Kepatuhan Upaya Pencegahan Risiko Cedera Akibat Pasien Jatuh pada pasien Rawat Inap



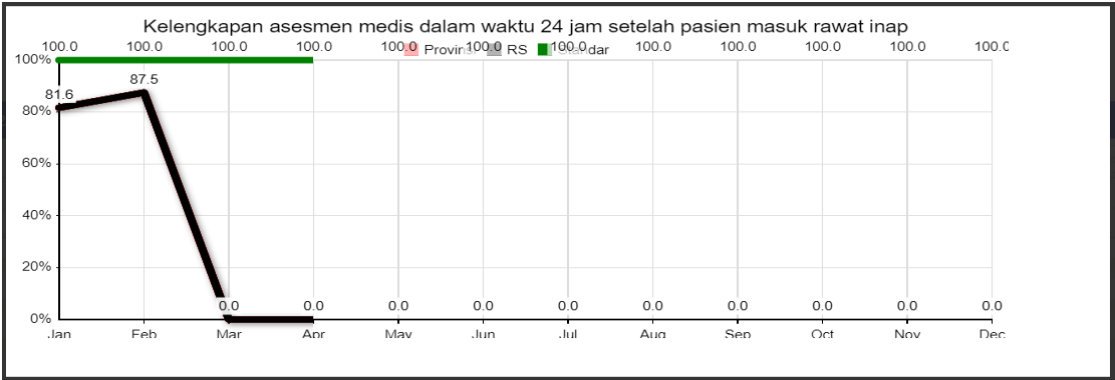
g. Kepuasan pasien dan keluarga



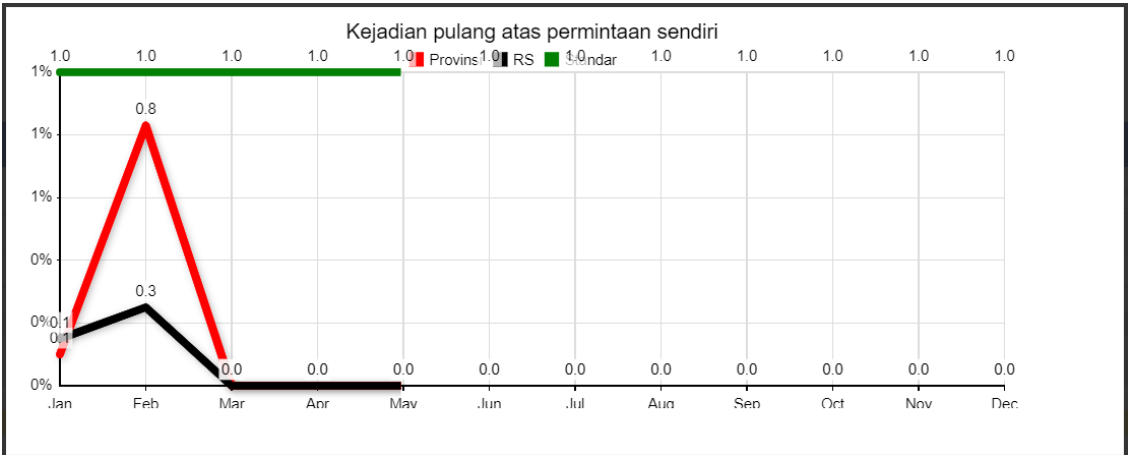
h. Tidak terisnya angket kepuasan pasien rawat inap



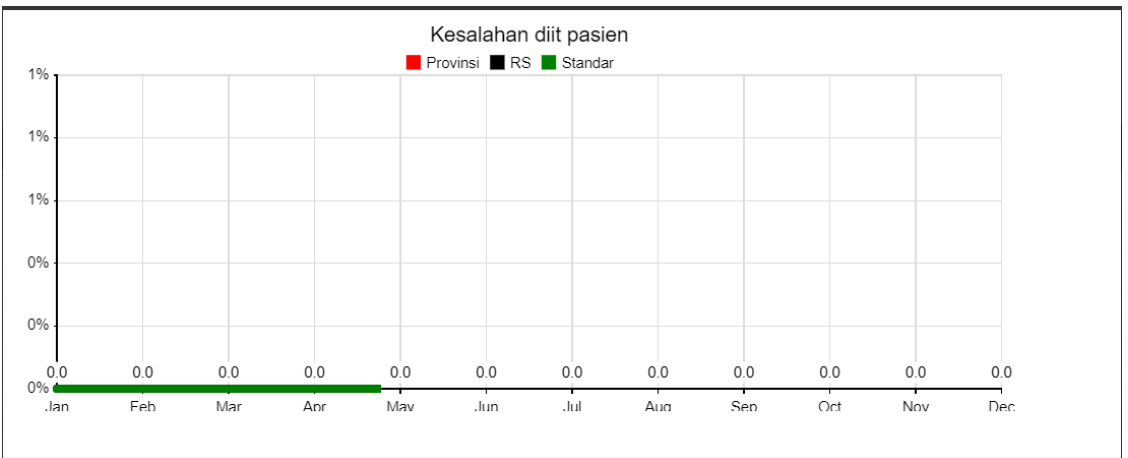
i. Kelengkapan asesmen medis dalam waktu 24 jam setelah pasien masuk rawat inap



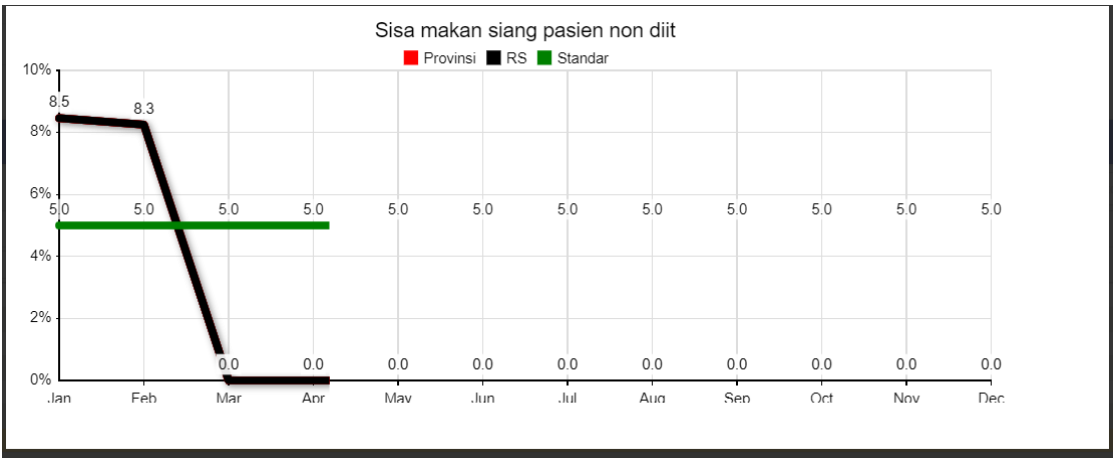
j. Kejadian pulang atas permintaan sendiri



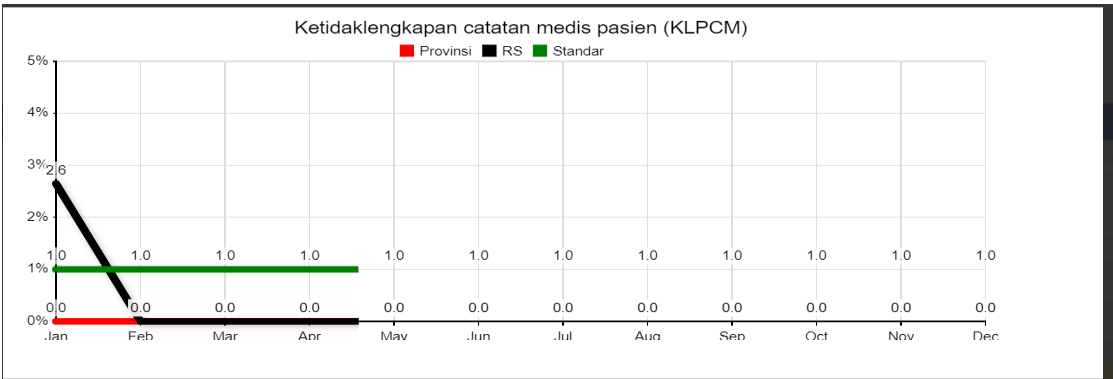
k. Kesalahan diit pasien



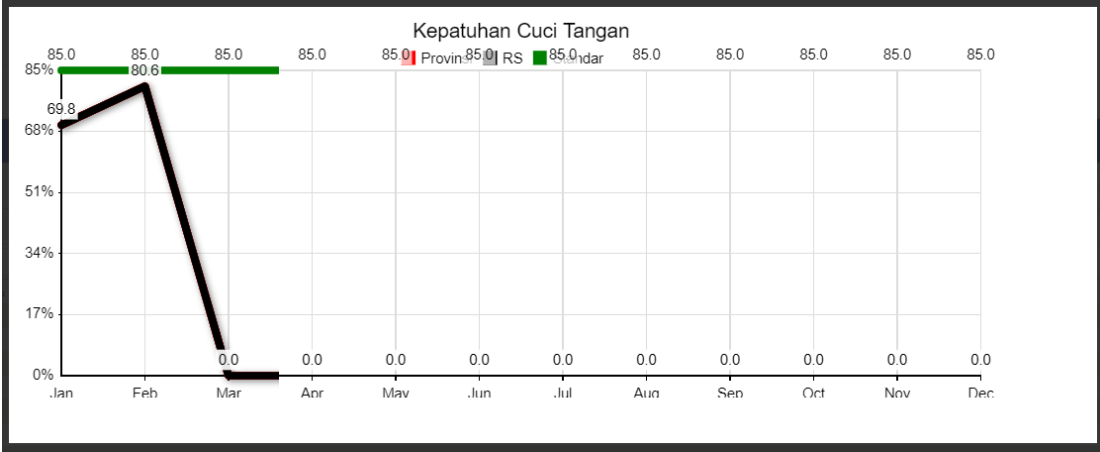
l. Sisa makan siang pasien non diit



m. Ketidaklengkapan catatan medis pasien (KLCPM)



n. Kepatuhan cuci tangan



3. BENCHMARK

a. Emergency Respon Time (WaktuTanggapPelayananGawatdarurat ≤ 5 menit)

Emergency Respon Time (Waktu Tanggap Pelayanan Gawatdarurat ≤ 5 menit).														
Search all columns ...														
Nama Provinsi	Jan	Feb	Mar	Apr	Mei	Jun	Jul	Aud	Sep	Okt	Nov	Des	Grafik	
Search...	Search...	Search...	Search...	Search...	Search...	Search...	Search...	Search...	Search...	Search...	Search...	Search...	Search...	Search...
1 ACEH	103.56%	100.00%												
2 SUMATERA UTARA	100.00%	100.00%												
3 SUMATERA BARAT	98.51%	100.00%												
4 RIAU	92.84%	90.72%												
5 JAMBI	100.00%													
6 SUMATERA SELATAN	41.00%	8.97%												
7 BENGKULU	100.00%	100.00%												
8 LAMPUNG	98.82%	100.00%												
9 KEP. BANGKA BELITUNG	98.00%	100.00%												
10 KEPULAUAN RIAU	100.00%													
11 DKI JAKARTA	99.01%	100.00%												
12 JAWA BARAT	96.38%	96.13%												
13 JAWA TENGAH	95.03%	85.16%												
14 DI YOGYAKARTA	100.00%	92.11%												
15 JAWA TIMUR	96.58%	86.72%												
16 BANTEN	89.93%													

b. Kepatuhan identifikasi pasien

Kepatuhan Identifikasi Pasien														
Search all columns ...														
Nama Provinsi	Jan	Feb	Mar	Apr	Mei	Jun	Jul	Aud	Sep	Okt	Nov	Des	Grafik	
Search...	Search...	Search...	Search...	Search...	Search...	Search...	Search...	Search...	Search...	Search...	Search...	Search...	Search...	Search...
1 ACEH	100.00%	100.00%												
2 SUMATERA UTARA	99.11%	99.49%												
3 SUMATERA BARAT	99.50%	54.14%												
4 RIAU	97.80%	99.13%												
5 JAMBI	100.00%													
6 SUMATERA SELATAN	100.00%	100.00%												
7 BENGKULU	99.76%	100.00%												
8 LAMPUNG	98.99%	100.08%												
9 KEP. BANGKA BELITUNG	79.78%	69.41%												
10 KEPULAUAN RIAU	100.00%													
11 DKI JAKARTA	100.72%	96.99%												
12 JAWA BARAT	101.42%	100.10%												
13 JAWA TENGAH	106.55%	99.90%												
14 DI YOGYAKARTA	98.89%	98.74%												
15 JAWA TIMUR	99.53%	99.00%												
16 BANTEN	77.01%	93.92%												

c. Kepatuhan jam visite dokter spesialis

[illegible]

d. Kepatuhan penggunaan formularium nasional bagi RS provider BPJS

Search all columns ...													
Nama Provinsi	Jan	Feb	Mar	Apr	Mei	Jun	Jul	Aug	Sep	Oktober	Nov	Des	Grafik
Search...	Search...	Search...	Search...	Search...	Search...	Search...	Search...	Search...	Search...	Search...	Search...	Search...	Search...
1 ACEH	100.00%	100.00%											
2 SUMATERA UTARA	100.00%	99.08%											
3 SUMATERA BARAT	66.67%	71.06%											
4 RIAU	89.31%												
5 JAMBI		101.97%											
6 SUMATERA SELATAN	99.84%	100.00%											
7 BENGKULU	100.00%	100.00%											
8 LAMPUNG	97.80%	100.00%											
9 KEP. BANGKA BELITUNG	98.53%	98.03%											
10 KEPULAUAN RIAU		92.23%											
11 DKI JAKARTA	94.34%	95.48%											
12 JAWA BARAT	78.43%	81.86%											
13 JAWA TENGAH	62.06%	73.56%											
14 DI YOGYAKARTA	77.31%	85.69%											
15 JAWA TIMUR	54.09%	90.23%											
16 BANTEN	89.09%	100.00%											

e. Kepatuhan terhadap clinical pathway

<div> <div></div> <div> <div></div> <div></div> <div></div> </div> <div>Search all columns ...</div> </div>														
Nama Provinsi	Jan	Feb	Mar	Apr	Mei	Jun	Jul	Aug	Sep	Oktober	Nov	Des	Grafik	
Search...	Search...	Search...	Search...	Search...	Search...	Search...	Search...	Search...	Search...	Search...	Search...	Search...	Search...	Search...
1 SUMATERA UTARA	99.12%	100.00%												
2 SUMATERA BARAT	93.10%	92.00%												
3 RIAU	99.18%													
4 JAMBI	100.00%	75.00%												
5 SUMATERA SELATAN	79.31%	91.67%												
6 BENGKULU	50.00%	100.00%												
7 LAMPUNG	93.06%	95.24%												
8 KEP. BANGKA BELITUNG	96.03%	95.89%												
9 DKI JAKARTA	100.00%													
10 JAWA BARAT	78.16%	79.37%												
11 JAWA TENGAH	87.57%	100.00%												
12 DI YOGYAKARTA	83.95%													
13 JAWA TIMUR	71.26%	78.19%												
14 BANTEN	81.00%													
15 BALI	90.79%	72.73%												
16 NUSA TENGGARA TIMUR	93.55%	100.00%												

i. Kepatuhan cuci tangan

Kepatuhan Cuci Tangan														
Nama Provinsi		Jan	Feb	Mar	Apr	Mei	Jun	Jul	Aud	Sep	Okt	Nov	Des	Grafik
Search...		Search...	Search...	Search...	Search...	Search...	Search...	Search...	Search...	Search...	Search...	Search...	Search...	Search...
1	ACEH	100.00%	83.64%											Grafik
2	SUMATERA UTARA	97.83%	109.43%											Grafik
3	SUMATERA BARAT	85.99%	52.89%											Grafik
4	RIAU	88.85%	88.92%											Grafik
5	JAMBI		65.73%											Grafik
6	SUMATERA SELATAN	66.29%	71.03%											Grafik
7	BENGKULU	88.50%	88.24%											Grafik
8	LAMPUNG	81.96%	86.57%											Grafik
9	KEP. BANGKA BELITUNG	69.77%	80.58%											Grafik
10	KEPULAUAN RIAU	80.71%												Grafik
11	DKI JAKARTA	85.72%	89.07%											Grafik
12	JAWA BARAT	85.20%	82.98%											Grafik
13	JAWA TENGAH	89.54%	90.85%											Grafik
14	DI YOGYAKARTA	83.33%	82.14%											Grafik
15	JAWA TIMUR	76.75%	72.27%											Grafik
16	BANTEN	66.29%	49.11%											Grafik

Sungailiat, 18 Februari 2020

Ka. Instalasi SIMRS

Mery Ningsih, S. Kom
NIP. 19811115 200501 2 008