

BAB I

PENJELASAN UMUM

A.1. DASAR HUKUM

Berpedoman pada Peraturan Pemerintah Nomor 12 Tahun 2019 tentang Pengelolaan Keuangan Daerah khususnya Pasal 193 dan dalam Lampiran Peraturan Menteri Dalam Negeri Nomor 77 Tahun 2020 tentang Pedoman Teknis Pengelolaan Keuangan Daerah pada Bab VII huruf B tentang Pelaporan Keuangan Pemerintah Daerah, bahwa Kepala SKPD menyusun laporan keuangan dan disampaikan kepada PPKD paling lama 2 (dua) bulan setelah tahun anggaran berkenaan berakhir.

Oleh karena itu, Dinas Pendidikan Provinsi Kepulauan Bangka Belitung sebagai salah satu entitas akuntansi di Pemerintah Provinsi Kepulauan Bangka Belitung menyusun Laporan Keuangan Tahun Anggaran 2022 yang terdiri dari Laporan Realisasi Anggaran, Neraca, Laporan Operasional, Laporan Perubahan Ekuitas dan Catatan atas Laporan Keuangan.

Laporan Keuangan Tahun Anggaran 2022 ini disusun dan disajikan dengan basis akrual sehingga akan mampu menyajikan informasi keuangan yang transparan, akurat, dan akuntabel mengacu pada Peraturan Pemerintah Nomor 71 Tahun 2010 tentang Standar Akuntansi Pemerintahan, Peraturan Menteri Dalam Negeri Nomor 64 Tahun 2013 tentang Penerapan Standar Akuntansi Pemerintahan Berbasis Akrual Pada Pemerintah Daerah serta Peraturan Gubernur Kepulauan Bangka Belitung Nomor 70 Tahun 2014 tentang Kebijakan Akuntansi Pemerintah Provinsi Kepulauan Bangka Belitung.

Adapun keseluruhan dasar hukum yang menjadi pedoman dalam Penyusunan Laporan Keuangan Tahun Anggaran 2022 ini adalah sebagai berikut :

1. Undang-Undang Nomor 17 Tahun 2003 tentang Keuangan Negara (Lembaran Negara Republik Indonesia Tahun 2003 Nomor 47, Tambahan Lembaran Negara Republik Indonesia Nomor 4287);
2. Undang-Undang Nomor 1 Tahun 2004 tentang Perbendaharaan Negara (Lembaran Negara Republik Indonesia Tahun 2004 Nomor 5, Tambahan Lembaran Negara Republik Indonesia Nomor 4355);

3. Undang-Undang Nomor 15 Tahun 2004 tentang Pemeriksaan Pengelola dan Tanggungjawab Keuangan Negara (Lembaran Negara Republik Indonesia Tahun 2004 Nomor 66, Tambahan Lembaran Negara Republik Indonesia Nomor 4400);
4. Undang – Undang No. 23 Tahun 2014 tentang Pemerintahan Daerah (Lembaran Negara Republik Indonesia tahun 2014 Nomor 244, Tambahan Lembaran Negara Nomor 5587) sebagaimana telah diubah beberapa kali, terakhir dengan Undang – undang Nomor 9 tahun 2015 tentang Pemerintahan Daerah (Lembaran Negara Republik Indonesia Tahun 2015 Nomor 58, Tambahan Lembaran Negara Nomor 5679);
5. Peraturan Pemerintah Nomor 12 Tahun 2019 tentang Pengelolaan Keuangan Daerah (Lembaran Negara Republik Indonesia Tahun 2019 Nomor 42, Tambahan Lembaran Negara Republik Indonesia Nomor 6322);
6. Peraturan Pemerintah Nomor 71 Tahun 2010 tentang Standar Akuntansi Pemerintahan;
7. Peraturan Menteri Dalam Negeri Nomor 64 Tahun 2013 tentang Penerapan Standar Akuntansi Pemerintahan Berbasis Akrual Pada Pemerintah Daerah;
8. Peraturan Menteri Dalam Negeri Nomor 77 Tahun 2020 tentang Pedoman Teknis Pengelolaan Keuangan Daerah;
9. Peraturan Daerah Provinsi Kepulauan Bangka Belitung Nomor 2 Tahun 2008 tentang Pokok-Pokok Pengelolaan Keuangan Daerah (Lembaran Daerah Provinsi Kepulauan Bangka Belitung Tahun 2008 Nomor 1 Seri E) sebagaimana telah diubah terakhir dengan Peraturan Daerah Provinsi Kepulauan Bangka Belitung Nomor 10 Tahun 2015;
10. Peraturan Daerah Provinsi Kepulauan Bangka Belitung Nomor 18 Tahun 2016 tentang Pembentukan dan Susunan Perangkat Daerah Provinsi Kepulauan Bangka Belitung (Lembaran Daerah Provinsi Kepulauan Bangka Belitung Tahun 2016 Nomor 1 Seri D);
11. Peraturan Daerah Provinsi Kepulauan Bangka Belitung Nomor 10 Tahun 2020 tentang Anggaran Pendapatan dan Belanja Daerah Tahun Anggaran 2021 (Lembaran Daerah Provinsi Kepulauan Bangka Belitung Tahun 2018 Nomor 3 Seri A);
12. Peraturan Gubernur Kepulauan Bangka Belitung Nomor 58 Tahun 2016 tentang Kedudukan, Susunan Organisasi, Tugas dan Fungsi Serta Tata Kerja Dinas Daerah Provinsi Kepulauan Bangka Belitung (Berita Daerah Provinsi Kepulauan Bangka Belitung Tahun 2016 Nomor 4 Seri D);

13. Peraturan Gubernur Kepulauan Bangka Belitung Nomor 70 Tahun 2014 tentang Kebijakan Akuntansi Pemerintah Provinsi Kepulauan Bangka Belitung;
14. Peraturan Gubernur Kepulauan Bangka Belitung Nomor 81 Tahun 2017 tentang Sistem dan Prosedur Pengelolaan Keuangan Daerah (Berita Daerah Provinsi Kepulauan Bangka Belitung Tahun 2017 Nomor 68 Seri E)
15. Peraturan Gubernur Kepulauan Bangka Belitung Nomor 82 Tahun 2017 tentang Sistem Akuntansi Pemerintah Provinsi Kepulauan Bangka Belitung;
16. Peraturan Gubernur Kepulauan Bangka Belitung Nomor 01 Tahun 2022 tentang Penjabaran Anggaran Pendapatan dan Belanja Daerah Tahun Anggaran 2022 (Berita Daerah Provinsi Kepulauan Bangka Belitung Tahun 2022 Nomor 1 Seri A);

A.2. KEBIJAKAN FISKAL/KEUANGAN DAN EKONOMI MAKRO

A.2.1. Ekonomi Makro

Berdasarkan Undang-Undang Nomor 23 Tahun 2014 tentang Pemerintahan Daerah, pasal 258 ayat (2) menyatakan bahwa Pembangunan Daerah merupakan perwujudan dari pelaksanaan urusan pemerintahan yang telah diserahkan ke daerah sebagai bagian integral dari pembangunan nasional.

Pembangunan suatu daerah dilaksanakan dengan memanfaatkan sumber daya yang dimiliki dengan tujuan untuk meningkatkan kesejahteraan masyarakat, baik dalam aspek pendapatan, kesempatan kerja, lapangan berusaha, akses terhadap pengambilan kebijakan, berdaya saing, maupun peningkatan indeks pembangunan manusia. Pembangunan daerah yang baik didasarkan pada perencanaan yang bertumpu pada penetapan prioritas pembangunan berbasiskan pada kebutuhan masyarakat dengan tetap memperhatikan dan mendukung arah kebijakan pembangunan nasional.

Berdasarkan identifikasi terhadap isu strategis pembangunan pada tahun 2022 dan dengan mensinergikan prioritas pembangunan nasional dan daerah serta memperhatikan Visi Misi Gubernur Kepulauan Bangka Belitung Terpilih periode 2017-2022 maka tema pembangunan Provinsi Kepulauan Bangka Belitung yang diusung pada tahun 2022 yaitu “Mempercepat Pertumbuhan ekonomi Melalui Pembangunan Infrastruktur

dan Konektivitas”, dengan prioritas pembangunan Provinsi Kepulauan Bangka Belitung Tahun 2022 yang dijabarkan dalam rumusan sebagai berikut:

1. Pengembangan Pembangunan Agropolitan;
2. Pengembangan Pariwisata;
3. Peningkatan Ekonomi Masyarakat;
4. Pengembangan Energi dan Infrastruktur Kewilayahan;
5. Pembangunan Demokrasi.

Berpedoman kepada Undang-Undang Nomor 23 Tahun 2014, belanja daerah yang termuat didalam APBD digunakan untuk pelaksanaan urusan pemerintahan konkuren yang menjadi kewenangan daerah yang terdiri atas urusan pemerintahan wajib dan urusan pemerintahan pilihan. Belanja daerah tersebut diprioritaskan untuk mendanai urusan pemerintahan wajib terkait pelayanan dasar yang ditetapkan dengan standar pelayanan minimal serta berpedoman pada standar teknis dan harga satuan regional sesuai dengan ketentuan peraturan perundang-undangan.

Dinas Pendidikan Provinsi Kepulauan Bangka Belitung sebagai organisasi perangkat daerah, mempunyai tugas membantu Gubernur menyelenggarakan urusan pemerintah di bidang pendidikan yang menjadi kewenangan daerah dan tugas pembantuan yang ditugaskan kepada Provinsi. Selanjutnya penyelenggaraan urusan tersebut diimplementasikan dalam bentuk program dan kegiatan untuk mendanai tugas-tugas dalam urusan tersebut, dengan berpedoman pada Rencana Kerja (Renja) tahun 2022, Rencana Strategis Dinas Pendidikan Provinsi Kepulauan Bangka Belitung Tahun 2017-2022 dan Kebijakan Umum APBD (KUA) serta Prioritas dan Plafon Anggaran Sementara (PPAS) Tahun Anggaran 2022.

Anggaran Dinas Pendidikan Provinsi Kepulauan Bangka Belitung untuk mendanai tugas-tugas menyelenggarakan urusan pemerintah di bidang pendidikan yang menjadi kewenangan daerah dan tugas pembantuan yang ditugaskan kepada Provinsi pada tahun 2022 tersedia anggaran sebesar Rp. 677.743.830.501 (enam ratus tujuh puluh tujuh milyar tujuh ratus empat puluh tiga juta delapan ratus tiga puluh ribu lima ratus satu rupiah).

A.2.2. Kebijakan Fiskal/Keuangan

Penyusunan Anggaran Pendapatan dan Belanja Daerah Tahun 2022 mengacu pada Peraturan Menteri Dalam Negeri Nomor 77 Tahun 2020, yang dilaksanakan dengan memperhatikan hal sebagai berikut :

1. Arah dan Kebijakan Umum Anggaran Pendapatan dan Belanja Daerah
2. Strategi dan Prioritas Anggaran Pendapatan dan Belanja Daerah
3. Standar Analisa Belanja (SAB)
4. Tolok Ukur Kinerja
5. Standar Biaya

Untuk tahun anggaran 2022, kebijakan keuangan pada Dinas Pendidikan Provinsi Kepulauan Bangka Belitung khususnya dalam belanja daerah lebih diarahkan kepada kegiatan-kegiatan yang bersentuhan dengan pelayanan kepada masyarakat melalui penyelenggaraan pendidikan menengah dan pendidikan khusus serta peningkatan kualitas sumberdaya aparatur Dinas Pendidikan Provinsi Kepulauan Bangka Belitung baik pegawai di lingkungan Dinas Pendidikan Provinsi Kepulauan Bangka Belitung maupun guru-guru yang bertugas mendidik di tingkat Sekolah Menengah Atas, Sekolah Menengah Kejuruan dan Pendidikan Khusus.

Pada tahun 2022 Dinas Pendidikan Provinsi Kepulauan Bangka Belitung tersedia anggaran pendapatan berupa pendapatan retribusi daerah sebesar Rp200.000.000 (dua ratus juta rupiah) dan anggaran belanja sebesar Rp. 677.743.830.501 (enam ratus tujuh puluh tujuh milyar tujuh ratus empat puluh tiga juta delapan ratus tiga puluh ribu lima ratus satu rupiah).. Mengalami penurunan sebesar Rp 155.571.908.361 (seratus lima puluh lima milyar lima ratus tujuh puluh satu juta Sembilan ratus delapan ribu tiga ratus enam puluh satu rupiah) atau 22,95% dibandingkan tahun 2021 sebesar Rp833.315.738.862,- (delapan ratus tiga puluh tiga milyar tiga ratus lima belas juta tujuh ratus tiga puluh delapan ribu delapan ratus enam puluh dua rupiah).

Anggaran Belanja Operasi Pada Tahun 2022 tersedia sebesar Rp557.795.438.515,- (lima ratus lima puluh tujuh milyar tujuh ratus Sembilan puluh lima juta empat ratus tiga puluh delapan ribu lima ratus lima belas rupiah rupiah).

Anggaran Belanja Modal Tahun 2022 dengan jumlah anggaran sebesar Rp119.948.391.986,- (seratus Sembilan belas milyar Sembilan

ratus empat puluh delapan juta tiga ratus Sembilan puluh satu ribu Sembilan ratus delapan puluh enam rupiah).

A.3. PENDEKATAN PENYUSUNAN LAPORAN KEUANGAN

Laporan Realisasi Tahun Anggaran 2022 ini disusun terdiri dari Laporan Realisasi Anggaran, Neraca, Laporan Operasional, Laporan Perubahan Ekuitas dan Catatan atas Laporan Keuangan.

A.3.1. Pendekatan Laporan Keuangan Berbasis Teknologi Aplikasi

Laporan Realisasi Tahun Anggaran 2022 ini disusun dengan menggunakan teknologi aplikasi SIPD (Sistem Informasi Pemerintah Daerah) versi 2.9 yang dibuat oleh Tim SIPD Kemendagri, yang mencakup Laporan Realisasi Anggaran (LRA), Neraca, Laporan Operasional (LO) dan Laporan Perubahan Ekuitas (LPE). Sehingga seluruh data informasi dan transaksi keuangan yang dibutuhkan dalam penyusunan Laporan Keuangan Tahun Anggaran 2022 ini dapat tersaji dengan lebih cepat, akurat, efektif, efisien dan sistematis.

A.3.2. Pendekatan Penyusunan Catatan Atas Laporan Keuangan

Catatan Atas laporan Keuangan disajikan secara sistematis, dimana setiap pos dalam Laporan Realisasi Anggaran, Neraca, Laporan Operasional dan Laporan Perubahan Ekuitas dapat mempunyai referensi silang dengan informasi terkait dalam Catatan Atas laporan Keuangan.

Catatan Atas laporan Keuangan ini terdiri dari 6 (enam) bab, yaitu:

Bab I Penjelasan Umum

- A.1. Profil Entitas Akuntansi
- A.2. Dasar Hukum
- A.3. Kebijakan Fiskal/Keuangan dan Ekonomi Makro
- A.4. Pendekatan Penyusunan Laporan Keuangan
- A.5. Kebijakan Akuntansi

Bab II Penjelasan Atas Pos-Pos LRA

- B.1. Penjelasan Umum LRA
- B.2. Penjelasan Per Pos LRA
- B.3. Catatan Penting Lainnya

Bab III Penjelasan Atas Pos-Pos Neraca

- C.1. Penjelasan Umum Neraca

C.2. Penjelasan Per Pos Neraca

C.3. Catatan Penting Lainnya

Bab IV Penjelasan Atas Pos-Pos LO

D.1. Penjelasan Umum LO

D.2. Penjelasan Per Pos LO

D.3. Catatan Penting Lainnya

Bab V Penjelasan Atas Pos-Pos LPE

E.1. Penjelasan Umum LPE

E.2. Penjelasan Per Pos LPE

E.3. Catatan Penting Lainnya

Bab VI Penutup

A.4. KEBIJAKAN AKUNTANSI

Kebijakan Akuntansi adalah prinsip-prinsip, dasar-dasar, konvensi-konvensi, aturan-aturan dan praktek-praktek spesifik yang dipilih oleh suatu entitas pelaporan dalam penyusunan dan penyajian laporan keuangan. Laporan Keuangan Tahun 2022 Dinas Pendidikan Provinsi Kepulauan Bangka Belitung yang disajikan terdiri dari Laporan Realisasi Anggaran, Neraca, Laporan Operasional, Laporan Perubahan Ekuitas dan Catatan atas Laporan Keuangan dengan berpedoman pada Peraturan Gubernur Kepulauan Bangka Belitung Nomor 82 Tahun 2017 tentang Sistem Akuntansi Pemerintah Provinsi Kepulauan Bangka Belitung dan Peraturan Gubernur Kepulauan Bangka Belitung Nomor 70 Tahun 2014 Tentang Kebijakan Akuntansi Pemerintah Provinsi Kepulauan Bangka Belitung.

A.4.1. Basis Akuntansi

Pemerintah Provinsi Kepulauan Bangka Belitung menerapkan basis akrual dalam penyusunan dan penyajian Neraca, Laporan Operasional dan Laporan Perubahan Ekuitas. Sementara untuk penyusunan dan penyajian Laporan Realisasi Anggaran menggunakan basis kas. Basis akrual adalah basis akuntansi yang mengakui pengaruh transaksi dan peristiwa lainnya pada saat transaksi dan peristiwa itu terjadi, tanpa memperhatikan saat kas atau setara kas diterima atau dibayarkan. Sedangkan basis kas adalah basis akuntansi yang mengakui pengaruh transaksi atau peristiwa lainnya pada saat kas atau setara kas diterima atau dibayar. Hal ini sesuai dengan Standar Akuntansi Pemerintahan (SAP) yang

telah ditetapkan dengan Peraturan Pemerintah Nomor 71 Tahun 2010 tentang Standar Akuntansi Pemerintahan.

A.4.2. Basis Pengukuran

Pengukuran adalah proses penetapan nilai uang untuk mengakui dan memasukkan setiap pos dalam laporan keuangan. Pengukuran pos-pos dalam laporan keuangan menggunakan nilai perolehan historis. Aset dicatat sebesar pengeluaran kas dan setara kas atau sebesar nilai wajar dari imbalan yang diberikan untuk memperoleh aset tersebut. Kewajiban dicatat sebesar nilai nominal. Pengukuran pos-pos laporan keuangan menggunakan mata uang rupiah. Transaksi yang menggunakan mata uang asing dikonversi terlebih dahulu dan dinyatakan dalam mata uang rupiah.

A.4.3. Penerapan Kebijakan Akuntansi Aset Tetap

Dalam kaitannya dengan Standar Akuntansi Pemerintahan, kebijakan akuntansi di Satuan Kerja Perangkat Daerah Dinas Pendidikan Provinsi Kepulauan Bangka Belitung mengacu kepada kebijakan dari Pemerintah Provinsi Kepulauan Bangka Belitung, yang dalam hal ini diatur dalam Peraturan Gubernur Kepulauan Bangka Belitung Nomor 70 Tahun 2014 Tentang Kebijakan Akuntansi Pemerintah Provinsi Kepulauan Bangka Belitung, dimana salah satu kebijakan khusus yang diatur adalah :

1. Menetapkan batas nilai kapitalisasi aset tetap sebesar Rp.1.000.000,- (satu juta rupiah). Sehingga untuk Belanja Modal yang nilai satuan perolehannya dibawah Rp.1.000.000,- (satu juta rupiah) dicatat sebagai barang ekstrakomptabel.
2. Diterapkannya penyusutan aset tetap dengan menggunakan metode garis lurus sesuai dengan umur ekonomis aset tetap tersebut.

BAB II
PENJELASAN ATAS POS-POS LRA

B.1. Penjelasan Umum LRA

Laporan Realisasi Anggaran yang selanjutnya disingkat LRA adalah laporan yang menyajikan informasi realisasi pendapatan-LRA, belanja, transfer, surplus/defisit-LRA, pembiayaan, dan sisa lebih/kurang pembiayaan anggaran, yang diperbandingkan dengan anggarannya dalam satu periode. LRA mengungkapkan kegiatan keuangan Pemerintah daerah yang menunjukkan ketaatan terhadap APBD.

Pencapaian kinerja Dinas Pendidikan Provinsi Kepulauan Bangka Belitung Tahun Anggaran 2022 dapat diikhtisarkan sebagai berikut :

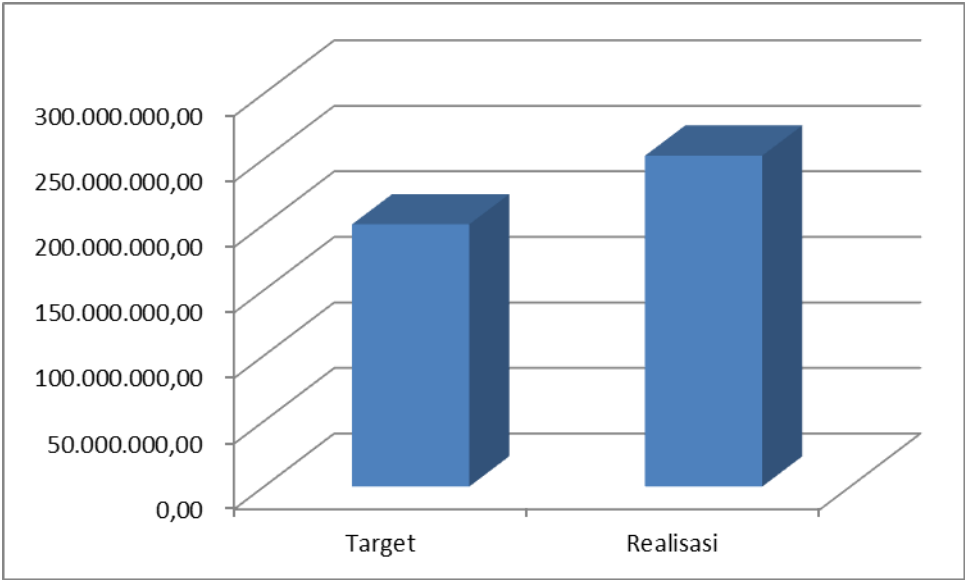
Tabel II.1
Rincian Anggaran dan Realisasi Belanja
Tahun Anggaran 2022

URAIAN	ANGGARAN 2022	REALISASI 2022	(%)
PENDAPATAN	200.000.000,00	56.294.375,00	0,28
PENDAPATAN ASLI DAERAH	200.000.000,00	56.294.375,00	0,28
Pendapatan Retribusi Daerah	200.000.000,00	56.294.375,00	0,28
LAIN-LAIN PENDAPATAN YANG SAH	0,00	0,00	0,00
Pendapatan Hibah	0,00	0,00	0,00
BELANJA	677.743.830.501,00	597.319.711.149,00	88,13
BELANJA OPERASI	557.795.438.515,00	494.984.594.206,00	88,74
Belanja Pegawai	344.024.547.601,00	310.555.601.579,00	90,27
Belanja Barang	182.736.862.120,00	159.903.033.212,00	87,50
Belanja Hibah	31.034.028.794,00	24.525.959.415,00	79,03
BELANJA MODAL	119.948.391.986,00	102.335.116.943,00	85,31
Belanja Tanah	0,00	0,00	0,00
Belanja Peralatan dan Mesin	47.507.292.783,00	43.933.660.839,00	92,48
Belanja Bangunan dan Gedung	66.719.889.030,00	53.046.633.127,00	79,50
Belanja Jalan, Irigasi dan Jaringan	,00	,00	0
Belanja Aset Tetap Lainnya	5.721.210.173,00	5.354.822.977,00	93,6
Belanja Aset Lainnya	0,00	0,00	0,00
SURPLUS / (DEFISIT)	(677.743.830.501,00)	(597.263.416.774,00)	88,13
SISA LEBIH PEMBIAYAAN ANGGARAN (SILPA)	(677.543.830.501,00)	(597.263.416.774,00)	88,15

B.1.1. Pendapatan

Dinas Pendidikan Provinsi Kepulauan Bangka Belitung mempunyai pendapatan berupa pendapatan asli daerah dengan jenis pendapatan retribusi daerah dengan anggaran pendapatan sebesar Rp200.000.000,- (dua ratus juta rupiah). Dengan jumlah realisasi Tahun 2022 adalah sebesar Rp. 56.294.375,- (lima puluh enam juta dua ratus sembilan puluh empat ribu tiga ratus tujuh puluh lima rupiah).

Diagram II.1
Target dan Realisasi Komponen Pendapatan Asli Daerah
Dinas Pendidikan Provinsi Kepulauan Bangka Belitung
Tahun Anggaran 2022



B.1.2. Belanja

Jumlah Anggaran Belanja Dinas Pendidikan Provinsi Kepulauan Bangka Belitung pada Tahun Anggaran 2022 Rp677.743.830.501 (enam ratus tujuh puluh tujuh milyar tujuh ratus empat puluh tiga juta delapan ratus tiga puluh ribu lima ratus satu rupiah), terdiri dari belanja operasi Rp557.795.438.515,- (lima ratus lima puluh tujuh milyar tujuh ratus Sembilan puluh lima juta empat ratus tiga puluh delapan ribu lima ratus lima belas rupiah) dan belanja modal Rp119.948.391.986,- (seratus Sembilan belas milyar Sembilan ratus empat puluh delapan juta tiga ratus Sembilan puluh satu ribu Sembilan ratus delapan puluh enam rupiah). Dengan jumlah realisasi belanja sebesar Rp597.319.711.149,00 (lima ratus

Sembilan puluh tujuh milyar tiga ratus Sembilan belas juta tujuh ratus sebelas ribu seratus empat puluh sembilan rupiah) atau sebesar 88,13%, terdiri dari realisasi belanja operasi sebesar Rp494.984.594.206,00 (empat ratus Sembilan puluh empat milyar sembilan ratus delapan puluh empat juta lima ratus sembilan puluh empat ribu dua ratus enam rupiah) atau sebesar 88,73% dan realisasi belanja modal sebesar Rp102.335.116.943,00 (seratus dua milyar tiga ratus tiga puluh lima juta seratus enam belas ribu sembilan ratus empat puluh tiga rupiah) atau sebesar 85,31%.

Diagram II.2
Komposisi Realisasi Belanja Operasi
Dinas Pendidikan Provinsi Kepulauan Bangka Belitung
Tahun Anggaran 2022

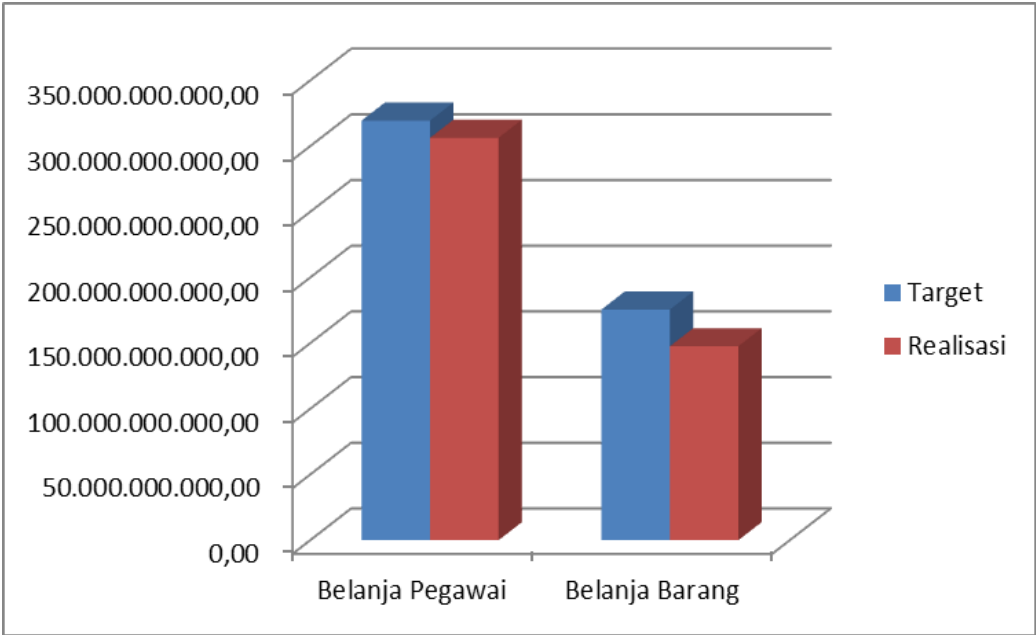
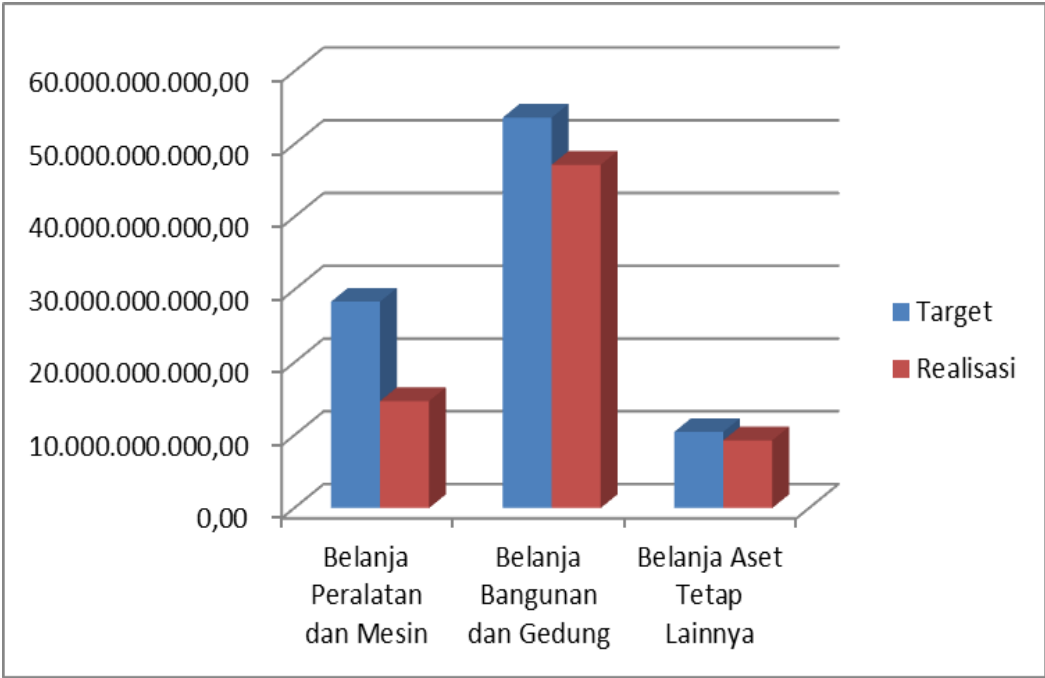


Diagram II.3
Komposisi Realisasi Belanja Modal
Dinas Pendidikan Provinsi Kepulauan Bangka Belitung
Tahun Anggaran 2022



B.1.3. Surplus/Defisit-LRA

Surplus/Defisit-LRA merupakan selisih lebih/kurang antara Pendapatan-LRA dan Belanja selama suatu periode pelaporan. Defisit-LRA pada Dinas Pendidikan Provinsi Kepulauan Bangka Belitung Belitung berdasarkan jumlah anggaran pendapatan dan belanja adalah sebesar Rp677.543.830.501,00 (enam ratus tujuh puluh tujuh milyar lima ratus empat puluh tiga juta delapan ratus tiga puluh ribu lima ratus satu rupiah) dan berdasarkan realisasi Tahun Anggaran 2022 defisit-LRA adalah sebesar Rp597.263.416.774,00 (lima ratus sembilan puluh tujuh milyar dua ratus enam puluh tiga juta dua ratus delapan puluh satu ribu tujuh ratus tujuh puluh empat rupiah).

B.1.4. Sisa Lebih/Kurang Pembiayaan Anggaran

Sisa Lebih/Kurang Pembiayaan Anggaran (SILPA/SIKPA) merupakan selisih lebih/kurang antara realisasi Pendapatan-LRA dan Belanja serta penerimaan dan pengeluaran pembiayaan dalam APBD selama suatu periode pelaporan.

SIKPA pada Dinas Pendidikan Provinsi Kepulauan Bangka Belitung Per 31 Desember 2022 adalah sebesar Rp783.863.281.601

(tujuh ratus delapan puluh tiga milyar delapan ratus enam puluh tiga juta dua ratus delapan puluh satu ribu enam ratus satu rupiah).

B.2. Penjelasan Per Pos LRA

B.2.1. Belanja Operasi

Belanja Operasi pada Dinas Pendidikan Provinsi Kepulauan Bangka Belitung pada Tahun Anggaran 2022 dianggarkan sebesar Rp557.795.438.515,- (lima ratus lima puluh tujuh milyar tujuh ratus Sembilan puluh lima juta empat ratus tiga puluh delapan ribu lima ratus lima belas rupiah), dengan realisasi Tahun Anggaran 2022 sebesar Rp494.984.594.206,00 (empat ratus sembilan puluh empat milyar sembilan ratus delapan puluh empat juta lima ratus tiga puluh empat ribu dua ratus enam rupiah) atau sebesar 88,74% dari dana yang dianggarkan.

Belanja Operasi terdiri atas :

a. Belanja Pegawai

Belanja Pegawai Dinas Pendidikan Provinsi Kepulauan Bangka Belitung Tahun Anggaran 2022 dianggarkan sebesar Rp344.024.547.601,- (tiga ratus empat puluh empat milyar dua puluh empat juta lima ratus empat puluh tujuh ribu enam ratus satu rupiah) dengan realisasi di tahun anggaran 2022 sebesar Rp310.555.601.579,- (tiga ratus sepuluh milyar lima ratus lima puluh lima juta seratus tiga puluh dua ribu lima ratus tujuh puluh sembilan rupiah) atau 90,27%.

*Tabel II.2
Rincian Anggaran dan Realisasi Belanja Pegawai
Tahun Anggaran 2022*

URAIAN	ANGGARAN 2022	REALISASI 2022	%
Belanja Pegawai	344.024.547.601,00	310.555.601.579,00	90,27
Belanja Gaji dan Tunjangan ASN	181.728.818.267,00	159.916.938.324,00	88,00
Belanja Gaji Pokok ASN	130.541.693.112,00	118.816.603.406,00	91,02
Belanja Tunjangan Keluarga ASN	12.053.659.950,00	10.989.073.020,00	91,16
Belanja Tunjangan Jabatan ASN	945.612.675,00	889.250.000,00	94,04
Belanja Tunjangan Fungsional ASN	10.792.059.000,00	9.421.440.200,00	87,30
Belanja Tunjangan Fungsional Umum ASN	1.330.603.750,00	1.016.280.000,00	76,38
Belanja Tunjangan Beras ASN	8.113.833.466,00	6.762.507.180,00	83,34

Belanja Tunjangan PPh/Tunjangan Khusus ASN	208.367.402,00	181.310.322,00	87,01
Belanja Pembulatan Gaji ASN	21.700.000,00	1.736.870,00	8,00
Belanja Iuran Jaminan Kesehatan ASN	15.861.936.304,00	10.859.192.395,00	68,46
Belanja Iuran Jaminan Kecelakaan Kerja ASN	564.151.304,00	244.886.787,00	43,41
Belanja Iuran Jaminan Kematian ASN	1.295.201.304,00	734.658.144,00	56,72
Belanja Tambahan Penghasilan ASN	95.617.825.334,00	88.852.535.005,00	92,92
Tambahan Penghasilan berdasarkan Beban Kerja ASN	28.895.013.827,00	26.569.859.075,00	91,95
Tambahan Penghasilan berdasarkan Tempat Bertugas ASN	47.043.461.787,00	44.800.268.654,00	95,23
Tambahan Penghasilan berdasarkan Kondisi Kerja ASN	8.096.300.558,00	7.323.521.946,00	90,45
Tambahan Penghasilan berdasarkan Prestasi Kerja ASN	11.583.049.162,00	10.158.885.330,00	87,70
Tambahan Penghasilan berdasarkan Pertimbangan Objektif			
Lainnya ASN	66.677.904.000,00	61.786.128.250,00	92,66
Belanja Tunjangan Profesi Guru (TPG) PNSD	60.249.019.000,00	58.821.489.500,00	97,63
Belanja Tambahan Penghasilan (Tamsil) Guru PNSD	2.940.000.000,00	1.704.000.000,00	57,96
Belanja Honorarium	3.083.310.000,00	1.260.638.750,00	40,88
Belanja Jasa Pengelolaan BMD	405.575.000,00	0,00	0,00

b. Belanja Barang dan Jasa

Belanja Barang dan Jasa Dinas Pendidikan Provinsi Kepulauan Bangka Belitung Tahun 2022 dianggarkan Rp.182.736.862.120 (seratus delapan puluh dua milyar tujuh ratus tiga puluh enam juta delapan ratus enam puluh dua ribu seratus dua puluh rupiah) dengan realisasi pada akhir tahun anggaran 2022 sebesar Rp. 159.903.033.212 (seratus lima puluh sembilan milyar sembilan ratus tiga juta tiga puluh tiga ribu dua ratus dua belas rupiah) atau sebesar 87,50%

Tabel II.3
Rincian Anggaran dan Realisasi Belanja Barang dan Jasa
Tahun Anggaran. 2022

URAIAN	ANGGARAN 2022	REALISASI 2022	%
Belanja Barang dan Jasa	182.736.862.120,00	159.903.033.212,00	87,50
Belanja Barang	24.432.465.505,00	20.166.369.641,00	82,54
Belanja Barang Pakai Habis	24.432.465.505,00	20.166.369.641,00	82,54
Belanja Jasa	79.388.333.623,00	68.433.223.928,00	86,20
Belanja Jasa Kantor	73.770.063.132,00	64.571.959.460,00	87,53
Belanja Iuran Jaminan/Asuransi	0,00	0,00	0,00
Belanja Sewa Peralatan dan Mesin	2.263.480.895,00	1.957.711.621,00	86,49
Belanja Sewa Gedung dan Bangunan	1.155.155.000,00	791.261.000,00	68,50
Belanja Sewa Aset Tetap Lainnya	20.400.000,00	10.750.000,00	52,70

Belanja Jasa Konsultansi Konstruksi	761.617.929,00	194.499.000,00	25,54
Belanja Beasiswa Pendidikan PNS	863.616.667,00	529.273.398,00	61,29
Belanja Kursus/Pelatihan, Sosialisasi, Bimbingan Teknis serta Pendidikan dan Pelatihan	554.000.000,00	377.769.449,00	68,19
Belanja Pemeliharaan	3.746.932.092,00	2.118.330.415,00	56,53
Belanja Pemeliharaan Peralatan dan Mesin	1.237.406.312,00	779.951.979,00	63,03
Belanja Pemeliharaan Gedung dan Bangunan	2.474.025.780,00	1.308.272.436,00	52,88
Belanja Pemeliharaan Jalan, Jaringan, dan Irigasi	35.500.000,00	30.106.000,00	84,80
Belanja Pemeliharaan Aset Tetap Lainnya	0,00	0,00	0,00
Belanja Perjalanan Dinas	8.965.561.687,00	7.449.145.668,00	83,09
Belanja Perjalanan Dinas Dalam Negeri	8.965.561.687,00	7.449.145.668,00	83,09
Belanja Perjalanan Dinas Luar Negeri	0,00	0,00	0,00
Belanja Uang dan/atau Jasa untuk Diberikan kepada Pihak Ketiga/Pihak Lain/Masyarakat	9.057.134.628,00	6.719.388.900,00	74,19
Belanja Uang yang Diberikan kepada Pihak Ketiga/Pihak Lain/Masyarakat	6.421.079.028,00	4.213.472.500,00	65,62
Belanja Jasa yang Diberikan kepada Pihak Ketiga/Pihak Lain/Masyarakat	2.636.055.600,00	2.505.916.400,00	95,06
Belanja Barang dan Jasa BOS	57.136.034.585,00	55.006.174.660,00	96,27
Belanja Barang dan Jasa BOS	57.136.034.585,00	55.006.174.660,00	96,27
Belanja Barang dan Jasa BLUD	10.400.000,00	10.400.000,00	100,00
Belanja Barang dan Jasa BLUD	10.400.000,00	10.400.000,00	100,00

c. Belanja Hibah

Belanja Hibah Dinas Pendidikan Provinsi Kepulauan Bangka Belitung Tahun 2022 dianggarkan Rp.31.034.028.794 (tiga puluh satu milyar tiga puluh empat juta dua puluh delapan ribu tujuh ratus sembilan puluh empat rupiah) dengan realisasi pada akhir tahun anggaran 2022 sebesar Rp 24.525.959.415 (dua puluh empat milyar lima ratus dua puluh lima juta sembilan ratus lima puluh sembilan ribu empat ratus lima belas rupiah) atau sebesar 79,03%

Tabel II.4
Rincian Anggaran dan Realisasi Belanja Hibah
Tahun Anggaran. 2022

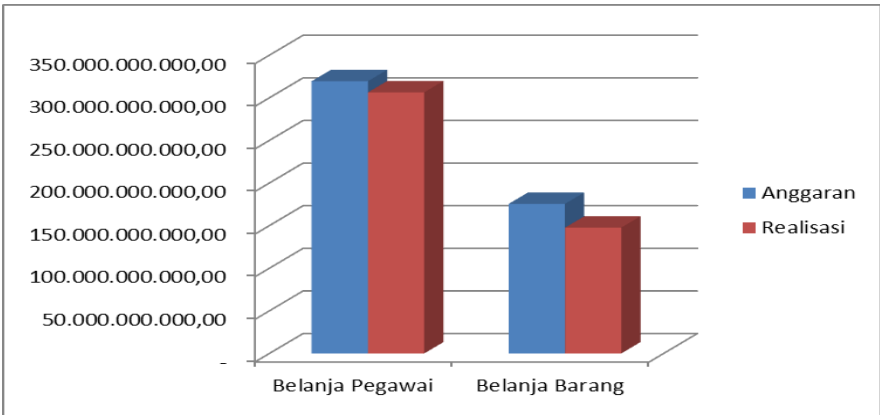
URAIAN	ANGGARAN 2022	REALISASI 2022	%
Belanja Hibah	31.034.028.794,00	24.525.959.415,00	79,03

Belanja Hibah kepada Badan, Lembaga, Organisasi Kemasyarakatan yang Berbadan Hukum Indonesia	9.458.078.794,00	9.285.750.000,00	98,18
Belanja Hibah kepada Badan dan Lembaga yang Bersifat Nirlaba, Sukarela dan Sosial yang Dibentuk Berdasarkan Peraturan Perundang-Undangan	9.458.078.794,00	9.285.750.000,00	98,18
Belanja Hibah Dana BOS	21.575.950.000,00	15.240.209.415,00	70,63
Belanja Hibah Uang Dana BOS yang Diterima oleh Satdikdas Negeri	0,00	0,00	0,00
Belanja Hibah Uang Dana BOS yang Diterima oleh Satdikdas Swasta	0,00	0,00	0,00
Belanja Hibah Uang Dana BOS yang Diterima oleh Satdikmen Swasta	20.576.520.000,00	14.540.295.828,00	70,66
Belanja Hibah Uang Dana BOS yang Diterima oleh Satdiksus Swasta	999.430.000,00	699.913.587,00	70,03

Tabel II.5
Rincian Anggaran dan Realisasi Belanja Operasi
Tahun Anggaran 2022

No.	Uraian	Anggaran (Rp.)	Realisasi (Rp.)	%
1.	Belanja Pegawai	344.024.547.601,00	304.054.132.803,00	88,38
2.	Belanja Barang dan Jasa	182.736.862.120,00	159.903.033.212,00	87,50
3.	Belanja Hibah	31.034.028.794,00	24.525.959.415,00	79,03
Jumlah		557.795.438.515,00	494.984.594.206,00	88,73

Diagram II.2
Komposisi Anggaran dan Realisasi Belanja Operasi TA. 2022



B.2.2. Belanja Modal

Belanja Modal terdiri dari Belanja Peralatan dan Mesin, Belanja Bangunan dan Gedung, Belanja Jalan, Irigasi dan Jaringan dan Belanja Aset Tetap Lainnya. Dalam APBD Tahun Anggaran 2022 pada

Dinas Pendidikan Provinsi Kepulauan Bangka Belitung dianggarkan sebesar Rp 119.948.391.986 (seratus sembilan belas milyar sembilan ratus empat puluh delapan juta tiga ratus sembilan puluh satu ribu sembilan ratus delapan puluh enam rupiah) dengan realisasi sebesar Rp 102.335.116.943 (seratus dua milyar tiga ratus tiga puluh lima juta seratus enam belas ribu sembilan ratus empat puluh tiga rupiah) atau sebesar 85,31%. Terdiri dari:

- 1) Peralatan dan Mesin dengan target sebesar Rp 47.507.292.783 pada akhir tahun anggaran 2022 terealisasi sebesar Rp 43.933.660.839 atau 92,48%
- 2) Belanja Bangunan dan Gedung dengan target sebesar Rp 66.719.889.030 pada akhir tahun anggaran 2022 terealisasi sebesar Rp 53.046.633.127 atau 79,50%
- 3) Belanja Jalan, Irigasi dan Jaringan dengan target sebesar Rp. 0 pada akhir tahun 2022 terealisasi sebesar Rp 0 atau 0%.
- 4) Belanja Aset Tetap Lainnya dengan target sebesar Rp 5.721.210.173 pada akhir tahun 2022 terealisasi sebesar Rp 5.354.822.977 atau 93,59%.

Tabel II.6
Rincian Anggaran dan Realisasi Belanja Modal
Tahun Anggaran. 2021

Uraian	Anggaran	Realisasi	%
BELANJA MODAL	119.948.391.986,00	102.335.116.943,00	85,31
Belanja Peralatan dan Mesin	47.507.292.783,00	43.933.660.839,00	92,48
Belanja Bangunan dan Gedung	66.719.889.030,00	53.046.633.127,00	79,50
Belanja Jalan, Irigasi dan Jaringan	,00	,00	00
Aset Tetap Lainnya	5.721.210.173,00	5.354.822.977,00	95,10

B.3. Penjelasan Penting Lainnya

- 1. Adanya perbedaan jumlah realisasi belanja di LRA Dinas Pendidikan dengan SPJ fungsional dikarenakan belanja BOS APBN baik itu untuk sekolah negeri maupun untuk sekolah swasta menggunakan mekanisme jurnal umum, sehingga dalam laporannya tidak masuk dalam SPJ yang

menggunakan mekanisme SPM UP/GU/TU/LS. Realisasi belanja di SPJ Fungsional adalah sebesar Rp505.572.478.207,00 (lima ratus lima milyar lima ratus tujuh puluh dua juta empat ratus tujuh puluh delapan ribu dua ratus tujuh rupiah). Sedangkan untuk realisasi belanja di LRA adalah sebesar Rp597.319.711.149,00 (lima ratus sembilan puluh tujuh milyar tiga ratus sembilan belas juta tujuh ratus sebelas ribu seratus empat puluh sembilan rupiah). Selisih antara belanja di SPJ dibandingkan dengan LRA adalah sebesar Rp91.747.232.942,00 (Sembilan puluh satu milyar tujuh ratus empat puluh tujuh juta dua ratus tiga puluh dua ribu Sembilan ratus empat puluh dua rupiah) terdiri dari Rp76.507.023.527,00 (tujuh puluh enam milyar lima ratus tujuh juta dua puluh tiga ribu lima ratus dua puluh tujuh rupiah) total realisasi belanja BOS APBN di sekolah negeri dan Rp15.240.209.415,00 (lima belas milyar dua ratus empat puluh juta dua ratus sembilan ribu empat ratus lima belas rupiah) total realisasi penerimaan BOS APBN di sekolah swasta.

2. Adanya perbedaan realisasi **belanja barang dan jasa BOS APBN** antara LRA dengan Rekapitulasi Laporan Pertanggungjawaban BOS APBN dikarenakan ada belanja pada kegiatan dengan menggunakan Dana DAK Fisik di Bidang Pembinaan SMA yang dianggarkan di kode rekening belanja barang dan jasa BOS APBN untuk pembayaran belanja Alat Lab IPA (BIOLOGI, KIMIA, FISIKA) Kegiatan Pengelolaan Pendidikan Sekolah Menengah Atas sesuai Kontrak no: 421.3/098/II/2022 tanggal 21 Juli 2022 kepada PT. PRIMA DUTA NUSANTARA dengan realisasi belanja sebesar Rp2.386.385.800,00 (dua milyar tiga ratus delapan puluh enam juta tiga ratus delapan puluh ribu delapan ratus rupiah).

BAB III

PENJELASAN ATAS POS-POS NERACA

C.1. Penjelasan Umum Neraca

Neraca adalah laporan yang menyajikan informasi posisi keuangan suatu entitas pelaporan mengenai aset, kewajiban dan ekuitas dana pada tanggal tertentu.

C.1.1. Aset

Sebagaimana yang tertulis dalam Neraca per 31 Desember 2022, jumlah aset yang ada pada Dinas Pendidikan Provinsi Kepulauan Bangka Belitung adalah sebesar Rp806.294.297.874,71 (delapan ratus enam milyar dua ratus sembilan puluh empat juta dua ratus sembilan puluh tujuh ribu delapan ratus tujuh puluh empat koma tujuh puluh satu rupiah). Terdiri atas aset lancar sejumlah Rp7.676.673.666,07 (tujuh milyar enam ratus tujuh puluh enam juta enam ratus tujuh puluh tiga ribu enam ratus enam puluh enam koma nol tujuh rupiah), Investasi jangka panjang Rp.0,- (Nol rupiah), aset tetap sejumlah Rp793.483.314.945,88 (tujuh ratus sembilan puluh tiga milyar empat ratus delapan puluh tiga juta tiga ratus empat belas ribu sembilan ratus empat puluh lima koma delapan puluh delapan rupiah), Dana Cadangan Rp.0,- (Nol rupiah) dan aset lainnya sejumlah Rp5.134.309.262,76 (lima milyar seratus dua puluh tiga juta enam ratus enam ribu tujuh ratus lima koma tujuh puluh enam rupiah).

C.1.2. Kewajiban

Kewajiban dalam Neraca Dinas Pendidikan Provinsi Kepulauan Bangka Belitung per 31 Desember 2022, adalah sebesar Rp35.132.151,00 (tiga puluh lima juta seratus tiga puluh dua ribu seratus lima puluh satu rupiah). Terdiri atas Kewajiban Jangka Pendek Rp35.132.151,00 (tiga puluh lima juta seratus tiga puluh dua ribu seratus lima puluh satu rupiah) dan Kewajiban Jangka Panjang Rp.0,- (Nol rupiah).

C.1.3. Ekuitas

Ekuitas adalah kekayaan bersih yang merupakan selisih antara aset dan kewajiban pemerintah daerah. Ekuitas dalam Neraca Satuan Dinas Pendidikan Provinsi Kepulauan Bangka Belitung per 31 Desember 2022, adalah sebesar Rp.806.259.165.723,71 (delapan ratus enam milyar dua ratus lima puluh sembilan juta seratus enam puluh lima ribu tujuh ratus dua puluh tiga koma tujuh puluh satu rupiah).

C.2. Penjelasan Per Pos Neraca

C.2.1. Aset Lancar

Aset lancar pada Dinas Pendidikan Provinsi Kepulauan Bangka Belitung per 31 Desember 2022 sejumlah Rp7.676.673.666,07 (tujuh milyar enam ratus tujuh puluh enam juta enam ratus tujuh puluh tiga ribu enam ratus enam puluh enam koma nol tujuh rupiah), yang terdiri atas :

a. Kas di Bendahara Pengeluaran

Kas di Bendahara Pengeluaran Dinas Pendidikan Provinsi Kepulauan Bangka Belitung per 31 Desember 2022 sejumlah Rp39.971.241,62 (tiga puluh sembilan juta sembilan ratus tujuh puluh satu ribu dua ratus empat puluh satu koma enam puluh dua rupiah).

Kas di bendahara pengeluaran ini adalah kas yang ada di sekolah-sekolah dalam lingkungan Dinas Pendidikan Provinsi Kepulauan Bangka Belitung yang terdiri dari jasa giro dan bunga tabungan akhir tahun yang belum disetor dan saldo awal tabungan di beberapa sekolah.

Table III.1
Daftar Kas pada Bendahara Pengeluaran

NO	NAMA SEKOLAH	SALDO AKHIR
1	Dinas Pendidikan	3.674,00
2	SMK Negeri 2 Koba	29.603,00
3	SMA Negeri 1 Riau Silip	10.000,00
4	Cabang Dinas Pendidikan Wilayah III	52.190,00

5	SMA Negeri 1 Lepar Pongok	2.000,00
6	SMA Negeri 1 Jebus	10.753,00
7	SMA Negeri 1 Muntok	39.731.623,00
8	Cabang Dinas Pendidikan Wilayah V	111.398,00
9	SMK Negeri 1 Kelapa Kampit	10.000,00
10	SMA Negeri 1 Gantung	10.000,00
Total Saldo pada Neraca		39.971.241,00

b. Kas Lainnya

Kas Lainnya pada neraca Dinas Pendidikan Provinsi Kepulauan Bangka Belitung per 31 Desember 2022 berjumlah sebesar Rp1.574.516.117,98 (satu milyar lima ratus tujuh puluh empat juta lima ratus enam belas ribu seratus tujuh belas koma Sembilan puluh delapan rupiah), terdiri dari Saldo Kas Bendahara Banper sebesar Rp224.430.555,00 (dua ratus dua puluh empat juta empat ratus tiga puluh ribu lima ratus lima puluh lima rupiah), Kas di Bendahara IPP sebesar Rp1.347.272.809,98 (satu milyar tiga ratus empat puluh tujuh juta dua ratus tujuh puluh dua ribu delapan ratus sembilan koma sembilan puluh delapan rupiah) dan jasa giro dari rekening BOS APBN sekolah yang belum disetor sebesar Rp2.812.753,00 (dua juta delapan ratus dua belas ribu tujuh ratus lima puluh tiga rupiah).

Table III.2
REKAPITULASI SALDO KAS DANA BANTUAN PEMERINTAH

Kas Banper Tahun 2022		
NO	SEKOLAH	SALDO (Rp)
1	SMK N 2 PANGKALPINANG	30.401.126
2	SMK N 3 PANGKALPINANG	11.424.502
3	SMKN 4 PANGKALPINANG	94.339.382
4	SMK N 5 PANGKALPINANG	1.370
5	SMKN 1 BAKAM	-
6	SLBN SUNGAILIAT	
7	SMKN 1 PARITTIGA	8.364
8	SMKN 1 AIR GEGAS	-
9	SMAN 1 PULAU BESAR	-
10	SMKN 1 TANJUNGPANDAN	-
11	SMKN 2 TANJUNGPANDAN	1.012.004
12	SLB N TANJUNGPANDAN	-
13	SMKN 1 MANGGAR	5.694.920
14	SMKN 1 KELAPA KAMPIT	-
15	SLBN MANGGAR	412.401

16	SMK N 1 SIJUK	-
JUMLAH KESELURUHAN		143.294.069

Banper 2021

NO	SEKOLAH	SALDO (Rp)
1	SMA N 4 PANGKALPINANG	-
2	SLB N PANGKALPINANG	404.599,00
3	SLB N Koba	6.280,00
4	SMAN 1 SIMPANG TERITIP	-
5	SMK N 1 KELAPA	-
6	SLB N TOBOALI	169.045,00
7	SMK N 1 TOBOALI	-
8	SMAN 1 SIMPANG RIMBA	-
9	SMAN 2 TANJUNGPANDAN	-
JUMLAH KESELURUHAN		579.924,00

Banper 2020

NO	SEKOLAH	SALDO (Rp)
1	SMAN 1 SUNGAILIAT	123.924,00
2	SMA N 1 BELINYU	-
3	SMA N 1 MERAWANG	-
4	SMAN 2 MENDO BARAT	-
5	SMAN 1 Koba	394.428,00
6	SMA N 1 KELAPA	72.483,00
7	SLB N MUNTOK	-
8	SMA N 1 PARIT TIGA	345.000,00
9	SMK N 1 TEMPILANG	917.930,00
10	SMAN 1 JEBUS	-
11	SMK N 1 MUNTOK	5.183.334,00
12	SMA N 1 TANJUNGPANDAN	-
JUMLAH KESELURUHAN		7.037.099,00

Banper 2019 ke bawah

NO	SEKOLAH	SALDO (Rp)
1	SMKN 1 PANGKALPNANG	53.256.176,00
2	SMA Negeri 1 Puding Besar	93.578,00
3	SMK Negeri 2 Sungailiat	-
4	SMA Negeri 1 Pangkalanbaru	18.797,00
5	SMK Negeri 2 Koba	650.758,00
6	SMK Negeri 1 Pangkalanbaru	1.521.349,00
7	SMK Negeri 1 Simpangkatis	
8	SMK Negeri 1 Sungaiselan	207.173,00
9	SMK Negeri 1 Pulau Besar	218.916,00
10	SMA Negeri 1 Membalong	192.226,00
11	SMA Negeri 1 Damar	150.000,00
12	SMK Negeri 1 Dendang	364.518,00
13	SMK Negeri 1 Mendo Barat	230.676,00
14	SMK Negeri 1 Sungailiat	3.054.620,00
15	SMA Negeri 1 Muntok	175.232,00

16	SMA Negeri 1 Tempilang	174.985,00
17	SMA Negeri 2 Sungaiselan	2.577.567,00
18	SMK Negeri 1 Koba	235.952,00
19	SMA Negeri 1 Toboali	364,00
20	SMK Negeri 1 Payung	2.001.848,00
21	SMK Negeri 1 Tukak Sadai	149.500,00
22	SMK Negeri 1 Selat Nasik	3.974.145,00
23	SMK Negeri 3 Tanjungpandan	3.128.233,00
24	SMA Negeri 1 Gantung	1.142.850,00
JUMLAH KESELURUHAN		73.519.463,00
JUMLAH TOTAL SALDO AKHIR BANPER 2022		224.430.555,00

Table III.3
REKAPITULASI DANA IPP

NO.	NAMA KABUPATEN/SEKOLAH	Saldo Akhir	Jasa giro 2020/2021	Total Saldo Akhir Neraca
I	PANGKALPINANG			
1	SMAN 1 PANGKALPINANG	16.296.371,00	-	16.296.371,00
2	SMAN 2 PANGKALPINANG	30.800.000,00	-	30.800.000,00
3	SMAN 3 PANGKALPINANG	75.165.555,00	-	75.165.555,00
4	SMAN 4 PANGKALPINANG	79.267.448,00	-	79.267.448,00
5	SMKN 1 PANGKALPINANG	81.255.727,00	3.251,00	81.258.978,00
6	SMKN 2 PANGKALPINANG	291.338.757,00	-	291.338.757,00
7	SMKN 3 PANGKALPINANG	240.811,00	2.257,00	243.068,00
8	SMKN 4 PANGKALPINANG	24.695.300,00	-	24.695.300,00
9	SMKN 5 PANGKALPINANG	289,00	-	289,00
	JUMLAH I	599.060.258,00	5.508,00	599.065.766,00
II	BANGKA BARAT			
1	SMAN 1 JEBUS	2.176.950,00	87.636,00	2.264.586,00
2	SMAN 1 KELAPA	1.593,00	-	1.593,00
3	SMAN 1 MUNTOK	5.448.575,00	-	5.448.575,00
4	SMAN 1 PARIT TIGA	2.069.600,00	-	2.069.600,00
5	SMAN 1 TEMPILANG	1.333.895,00	-	1.333.895,00
6	SMAN 1 SP.TERITIP	726.827,00	44.599,00	771.426,00
7	SMKN 1 KELAPA	466.160,00	-	466.160,00
8	SMKN 1 Tempilang	999.844,00	166.413,00	1.166.257,00
9	SMKN 1 MUNTOK	52.113.451,00	-	52.113.451,00
10	SMKN 1 PARIT TIGA	22.067.966,00	112.943,00	22.180.909,00
11	SMK N 1 SP.Teritip	252.087,00	-	252.087,00
	JUMLAH II	87.656.948,00	411.591,00	88.068.539,00
III	BANGKA			
1	SMK N 1 MENDO BARAT	712.500,00	59,00	712.559,00
2	SMA 1 BAKAM	17.820.522,00	-	17.820.522,00
3	SMA 1 BELINYU	60.495.214,00	534.636,00	61.029.850,00
4	SMA 1 MENDO BARAT	6.001.400,00	-	6.001.400,00
5	SMA 1 MERAWANG	8.111.950,00	9.456,00	8.121.406,00
6	SMA 1 PEMALI	3.169.045,00	-	3.169.045,00
7	SMA 1 PUDING BESAR	-	-	-

8	SMA 1 S.LIAT	134.077.000,00	-	134.077.000,00
9	SMA 2 MENDOBARAT	3.918.000,00	-	3.918.000,00
10	SMA 2 PUDING BESAR	-	-	-
11	SMA N 1 RIAU SILIP	5.911.500,00	-	5.911.500,00
12	SMK 1 BAKAM	2.509.000,00	-	2.509.000,00
13	SMK 1 Belinyu	18.423.000,00	31.352,00	18.454.352,00
14	SMK 1 S.LIAT	4.210.831,00	95.401,00	4.306.232,00
15	SMK 2 SUNGAILIAT	9.249.155,00	-	9.249.155,00
	JUMLAH III	274.609.117,00	670.904,00	275.280.021,00
IV	BANGKA TENGAH			
1	SMKN 1 SP.KATIS	9.140.000,00	-	9.140.000,00
2	SMKN 1 SUNGAISELAN	9.488.000,00	-	9.488.000,00
3	SMKN 2 Koba	896.341,00	-	896.341,00
4	SMKN 1 PK.BARU	29.882.499,00	26.308,00	29.908.807,00
5	SMKN 1 Koba	4.994.305,00	-	4.994.305,00
6	SMAN 2 SUNGAISELAN	5.963.054,00	10.641,00	5.973.695,00
7	SMAN 1 LUBUK BESAR	66.091.485,00	-	66.091.485,00
8	SMAN 1 NAMANG	45.824.676,00	-	45.824.676,00
9	SMAN 1 SUNGAISELAN	5.739.000,00	-	5.739.000,00
10	SMAN 1 Koba	326.640,00	-	326.640,00
11	SMAN 1 PKL.BARU	6.509.246,00	-	6.509.246,00
	JUMLAH IV	184.855.246,00	36.949,00	184.892.195,00
V	BANGKA SELATAN			
1	SMK NEGERI SIMPANG RIMBA	69.468,00	-	69.468,00
2	SMK NEGERI 1 TUKAK SADAI	-	-	-
3	SMK NEGERI 1 TOBOALI	409.781,00	3.852,00	413.633,00
4	SMK NEGERI 1 PULAU BESAR	368.900,00	-	368.900,00
5	SMK NEGERI 1 PAYUNG	24.705.000,00	20.544,00	24.725.544,00
6	SMK NEGERI 1 AIR GEGAS	6.075.000,00	-	6.075.000,00
7	SMA NEGERI 2 TOBOALI	160.000,00		160.000,00
8	SMA NEGERI 1 SIMPANG RIMBA	-		-
9	SMA NEGERI 1 PAYUNG	269.000,00		269.000,00
10	SMA NEGERI 1 LEPAR PONGOK	727.000,00	-	727.000,00
11	SMA NEGERI 1 KEP. PONGOK	682.000,00		682.000,00
12	SMA NEGERI 1 AIRGEGAS	15.509.000,00		15.509.000,00
13	SMAN 1 PULAU BESAR	5.916.500,00		5.916.500,00
14	SMA NEGERI 3 TOBOALI	57.000,00		57.000,00
	JUMLAH V	54.948.649,00	24.396,00	54.973.045,00
VI	BELITUNG			
1	SMAN 2 TANJUNGPANDAN	202.373,00	-	202.373,00
2	SMAN 1 TANJUNGPANDAN	15.329.421,00	-	15.329.421,00
3	SMAN 1 MEMBALONG	5.780.268,00	123.827,00	5.904.095,00
4	SMAN 1 SIJUK	3.727.544,00	-	3.727.544,00
5	SMKN 1 TJ. PANDAN	10.052.766,00	-	10.052.766,00
6	SMKN 1 SELAT NASIK	9.913.633,00	-	9.913.633,00
7	SLBN TJ. PANDAN	1.890.544,00	-	1.890.544,00
8	SMKN 3 TANJUNGPANDAN	24.262.788,00	183.828,00	24.446.616,00
9	SMKN 2 TANJUNGPANDAN	12.833.730,00	-	12.833.730,00
10	SMKN 1 SIJUK	396.770,00	2.425,00	399.195,00

11	SMKN 1 BADAU	1.204.946,00	-	1.204.946,00
	JUMLAH VI	85.594.783,00	310.080,00	85.904.863,00
VII	BELITUNG TIMUR			
1	SMA NEGERI 1 GANTUNG	753.218,00	157,00	753.375,00
2	SMA NEGERI 1 Klp. KAMPIT	8.221.244,00	-	8.221.244,00
3	SMKN 1 SIMP.RENGGIANG	797.851,00	12.222,00	810.073,00
4	SMA NEGERI 1 DAMAR	7.662.858,00	123.272,00	7.786.130,00
5	SMA NEGERI 1 MANGGAR	15.025.654,00	91.287,00	15.116.941,00
6	SMA NEGERI 1 SIMP. PESAK	10.685.999,00	-	10.685.999,00
7	SMK NEGERI 1 DENDANG	14.652.830,00	-	14.652.830,00
8	SMK NEGERI 1 Klp. KAMPIT	348.325,00	154,00	348.479,00
9	SMK NEGERI 1 MANGGAR	507.433,00	205.877,00	713.310,00
	JUMLAH VII	58.655.412,00	432.968,18	59.088.381,00
	JUMLAH KESELURUHAN (I S.D VII)	1.345.380.413,00	1.892.396,18	1.347.272.810,00

Table III.4

REKAPITULASI JASA GIRO BOS APBN

NO	NAMA SEKOLAH	JASA GIRO 2022
1	SMK Negeri 1 Bakam	9.365
2	SMA Negeri 1 Simpang Teritip	14.705
3	SMA Negeri 1 Lepar Pongok	4.008
4	SMK Negeri 1 Payung	252.120
5	SMK Negeri 1 Pulau Besar	1.416
6	SMK Negeri 3 Tanjungpandan	300.574
7	SMA Negeri 1 Damar	1.413.563
8	SMA Negeri 1 Kelapa Kampit	791.607
9	SMK Negeri 1 Simpang Renggang	15.213
10	SLB Negeri Muntok	6.192
11	SLB Negeri Manggar	3.990
JUMLAH		2.812.753

c. Kas di Bendahara BOS

Kas di Bendahara BOS SMA/SMK/SLB di lingkungan Provinsi Kepulauan Bangka Belitung per 31 Desember 2022 sejumlah Rp1.402.159.449,00 (satu milyar empat ratus dua juta seratus lima puluh sembilan ribu empat ratus empat puluh sembilan rupiah). Tahun 2022 ini penyaluran dana BOS APBN langsung ditransfer ke sekolah tanpa melalui Kas Daerah Pemerintah Provinsi Kepulauan Bangka Belitung seperti tahun-tahun sebelumnya. Kas yang ditampilkan dalam neraca adalah saldo kas BOS APBN murni pada masing-masing sekolah. Sedangkan untuk jasa giro/bunga tabungan, kalau masih ada jasa giro/bunga tabungan yang belum disetor sampai dengan tanggal 31

Desember 2021 ditampilkan di Kas Lainnya. Karena untuk perhitungan SILPA Dana BOS yang akan digunakan untuk tahun selanjutnya adalah saldo kas dana BOS murni tanpa ada tambahan jasa giro/bunga tabungan.

Table III.3
Daftar Kas pada Bendahara BOS APBN
Tahun Anggaran 2022

NO	NAMA SEKOLAH	SALDO
1	SMA Negeri 1 Pangkalpinang	2.099.061
2	SMA Negeri 2 Pangkalpinang	112.376.972
3	SMA Negeri 3 Pangkalpinang	16.098.587
4	SMA Negeri 4 Pangkalpinang	-
5	SMK Negeri 1 Pangkalpinang	217.011.359
6	SMK Negeri 2 Pangkalpinang	159.957.559
7	SMK Negeri 3 Pangkalpinang	2.936.960
8	SMK Negeri 4 Pangkalpinang	1.474.172
9	SMK Negeri 5 Pangkalpinang	10.333.273
10	SMA Negeri 1 Bakam	2.184.337
11	SMA Negeri 1 Mendobarat	-
12	SMA Negeri 2 Mendobarat	17.500.000
13	SMA Negeri 1 Puding Besar	-
14	SMA Negeri 2 Puding Besar	10.750
15	SMA Negeri 1 Belinyu	2.764.829
16	SMA Negeri 1 Merawang	60.789
17	SMA Negeri 1 Pemali	656.207
18	SMA Negeri 1 Riau Silip	24.436.047
19	SMA Negeri 1 Sungailiat	1.239.230
20	SMK Negeri 1 Bakam	2.735.154
21	SMK Negeri 1 Belinyu	59.072.631
22	SMK Negeri 1 Mendo Barat	44.006.412
23	SMK Negeri 1 Sungailiat	20.593.178
24	SMK Negeri 2 Sungailiat	163.634
25	SMA Negeri 1 Jebus	26.000.690
26	SMA Negeri 1 Kelapa	-
27	SMA Negeri 1 Muntok	47.554
28	SMA Negeri 1 Parit Tiga	152.751.937
29	SMA Negeri 1 Simpang Teritip	-
30	SMA Negeri 1 Tempilang	92.854
31	SMK Negeri 1 Simpang Teritip	-
32	SMK Negeri 1 Kelapa	4.208.679
33	SMK Negeri 1 Muntok	3.475.438
34	SMK Negeri 1 Parittiga	78.774
35	SMK Negeri 1 Tempilang	-
36	SMA Negeri 1 Koba	11.332.420
37	SMA Negeri 1 Lubukbesar	43

38	SMA Negeri 1 Namang	2.913
39	SMA Negeri 1 Pangkalanbaru	64.571.094
40	SMA Negeri 1 Sungaiselan	20.566.700
41	SMA Negeri 2 Sungaiselan	-
42	SMK Negeri 1 Koba	112.267
43	SMK Negeri 2 Koba	82.095.111
44	SMK Negeri 1 Pangkalanbaru	423.560
45	SMK Negeri 1 Simpangkatis	15.078.369
46	SMK Negeri 1 Sungaiselan	256.670
47	SMA Negeri 1 Air Gegas	-
48	SMA Negeri 1 Kep. Pongok	-
49	SMA Negeri 1 Lepar Pongok	-
50	SMA Negeri 1 Payung	-
51	SMA Negeri 1 Pulau Besar	-
52	SMA Negeri 1 Simpang Rimba	-
53	SMA Negeri 1 Toboali	8.000
54	SMA Negeri 2 Toboali	-
55	SMA Negeri 3 Toboali	-
56	SMK Negeri 1 Airgegas	-
57	SMK Negeri 1 Payung	-
58	SMK Negeri 1 Simpangrimba	-
59	SMK Negeri 1 Toboali	1.323.750
60	SMK Negeri 1 Tukak Sadai	-
61	SMK Negeri 1 Pulau Besar	26.616.500
62	SMA Negeri 1 Membalong	-
63	SMA Negeri 1 Sijuk	-
64	SMA Negeri 1 Tanjung Pandan	-
65	SMA Negeri 2 Tanjung Pandan	3.466.696
66	SMK Negeri 1 Badau	-
67	SMK Negeri 1 Selat Nasik	4.090.878
68	SMK Negeri 1 Tanjungpandan	-
69	SMK Negeri 2 Tanjungpandan	-
70	SMK Negeri 3 Tanjungpandan	11.759.605
71	SMK Negeri 1 Sijuk	-
72	SMA Negeri 1 Damar	39.554.954
73	SMA Negeri 1 Gantung	490
74	SMA Negeri 1 Kelapa Kampit	6.089.836
75	SMA Negeri 1 Manggar	178.196
76	SMA Negeri 1 Simpangpesak	-
77	SMK Negeri 1 Dendang	13.200.000
78	SMK Negeri 1 Kelapa Kampit	43.251.214
79	SMK Negeri 1 Manggar	940.030
80	SMK Negeri 1 Simpang Renggang	2.540.000
81	SMA Keberbakatan Olahraga	-
82	SLB Negeri Pangkalpinang	5.450.401
83	SLB Negeri Sungailiat	35.878
84	SLB Negeri Muntok	88.784
85	SLB Negeri Toboali	81

86	SLB Negeri Koba	2.175.000
87	SLB Negeri Tanjung Pandan	162.582.942
88	SLB Negeri Manggar	-
JUMLAH		1.402.159.449

- d. Piutang Lainnya
- Pada Dinas Pendidikan Provinsi Kepulauan Bangka Belitung terdapat Piutang Lainnya per 31 Desember 2022 senilai 0.
- e. Persediaan
- Pada Dinas Pendidikan Provinsi Kepulauan Bangka Belitung terdapat Persediaan per 31 Desember 2022 senilai Rp4.726.432.147,47 (empat milyar tujuh ratus dua puluh enam juta empat ratus tiga puluh dua ribu seratus empat puluh tujuh koma empat puluh tujuh rupiah).

Tabel III.5
Daftar Persediaan Per 31 Desember 2022

No	Kelompok / Jenis Barang	Saldo Akhir	
		Jml Barang	Rupiah
1	PERSEDIAAN BARANG PAKAI HABIS	78.315	2.351.699.672,05
	Persediaan Alat Tulis Kantor	30.962	800.562.718,84
	Persediaan Dokumen Administrasi Tender	-	-
	Persediaan Alat Listrik dan Elektronik	4.315	155.290.766,00
	Persediaan Perangko, Materai dan Benda Pos Lainnya	8.237	54.272.000,00
	Persediaan Peralatan Kebersihan dan Bahan Pembersih	15.503	524.513.350,11
	Persediaan Bahan Bakar Minyak/Gas	574	5.801.542,00
	Persediaan Isi Tabung Pemadam Kebakaran	12	8.097.800,00
	Persediaan Isi Tabung Gas	24	2.779.702,00
	Persediaan Bahan Komputer	2.497	332.789.880,00
2	Persediaan Pakai Habis Lainnya	16.191	467.591.913,10
	PERSEDIAAN BAHAN MATERIAL	6.991	291.850.309,58
	Persediaan Bahan Bangunan	1.798	32.535.569,00
	Persediaan Bibit Tanaman	79	21.879.000,00
	Persediaan Bibit Ternak/Hewan	-	-
	Persediaan Bahan Obat-Obatan	2.951	70.730.264,58
	Persediaan Bahan Kimia	534	32.770.000,00
	Persediaan Bahan Makanan Pokok	41	1.451.500,00
	Persediaan Suku Cadang	16	3.989.000,00
	Persediaan Perlengkapan Dinas	433	97.384.500,00
	Persediaan Taliasih, Cinderamata, Hadiah, Piagam	205	19.435.476,00
	Persediaan Pakan Hewan	934	11.675.000,00
	Persediaan Bahan Radiologi	-	-
	Persediaan Bahan Material Lainnya	-	-
	PERSEDIAAN BARANG LAINNYA	5.816	408.145.293,98
3	Persediaan Barang Yang Akan Diserahkan Kepada Masyarakat	5.816	408.145.293,98
	Persediaan Barang Yang Akan Dijual Kepada Pihak Ketiga	-	-
	Persediaan Untuk Cadangan Strategis / Berjaga-jaga	-	-
	Persediaan Barang Dalam Proses	-	-
	Persediaan Barang/Komponen Bekas	-	-
JUMLAH		91.122	3.051.695.275,61

C.2.2. Investasi Jangka Panjang

Dinas pendidikan Provinsi Kepulauan Bangka Belitung bukan OPD yang mengelola investasi jangka panjang. Oleh karena itu investasi jangka panjang di dalam Neraca Dinas Pendidikan Provinsi Kepulauan Bangka Belitung adalah nihil.

C.2.3. Aset Tetap

Aset Tetap pada Dinas pendidikan per 31 Desember 2022 sejumlah Rp793.483.314.945,88 (tujuh ratus sembilan puluh tiga milyar empat ratus dua puluh lima juta enam ratus sembilan puluh satu ribu enam ratus sembilan puluh satu koma delapan puluh delapan rupiah). Aset tetap tersebut mengalami kenaikan pada tahun 2022 sebesar Rp64.257.470.253,00 (enam puluh empat milyar dua ratus lima puluh tujuh juta empat ratus tujuh puluh ribu dua ratus lima puluh tiga rupiah) dibandingkan jumlah aset tetap pada tahun 2021.

Adapun Aset Tetap sejumlah Rp793.483.314.945,88 (tujuh ratus sembilan puluh tiga milyar empat ratus dua puluh lima juta enam ratus sembilan puluh satu ribu enam ratus sembilan puluh satu koma delapan puluh delapan rupiah) tersebut dirinci sebagai berikut :

a. Tanah

Aset Tetap berupa Tanah pada Dinas pendidikan per 31 Desember 2022 adalah Rp77.061.343.163,00 (tujuh puluh tujuh milyar enam puluh satu juta tiga ratus empat puluh tiga ribu seratus enam puluh tiga rupiah). Mengalami penambahan sebesar Rp1.205.340.363,- (satu milyar dua ratus lima juta tiga ratus empat puluh ribu tiga ratus enam puluh tiga rupiah) dari Tahun Anggaran 2021.

b. Peralatan dan Mesin

Aset Tetap berupa Peralatan dan Mesin pada Dinas pendidikan per 31 Desember 2022 sebesar Rp318.875.735.022,68 (tiga ratus delapan belas milyar delapan ratus tujuh puluh lima juta tujuh ratus tiga puluh delapan ribu lima ratus tujuh belas koma enam puluh delapan rupiah). Mengalami penambahan sebesar Rp42.147.136.505,00 (empat puluh dua milyar seratus empat puluh tujuh juta seratus tiga puluh ribu lima ratus lima rupiah) dari Tahun Anggaran 2021.

c. Gedung dan Bangunan

Aset Tetap Gedung dan Bangunan pada Dinas Pendidikan Provinsi Kepulauan Bangka Belitung per 31 Desember 2022 adalah Rp646.731.712.569,34 (enam ratus empat puluh enam milyar empat ratus sembilan juta delapan ratus satu ribu sembilan ratus tujuh puluh satu koma tiga puluh empat rupiah). Mengalami penambahan sebesar Rp48.848.235.476 (empat puluh delapan milyar delapan ratus empat puluh delapan juta dua ratus tiga puluh lima ribu empat ratus tujuh puluh enam rupiah) dari Tahun Anggaran 2021.

d. Jalan, Irigasi dan Jaringan

Aset Tetap berupa Jalan, Irigasi Jaringan Dinas Pendidikan Provinsi Kepulauan Bangka Belitung per 31 Desember 2021 adalah sebesar Rp16.941.958.145,80 (enam belas milyar sembilan ratus empat puluh satu juta sembilan ratus lima puluh delapan ribu seratus empat puluh lima koma delapan puluh rupiah). Mengalami penambahan sebesar Rp1.040.537.788,60 (satu milyar empat puluh juta lima ratus tiga puluh tujuh ribu tujuh ratus delapan puluh delapan koma enam puluh rupiah) dari Tahun Anggaran 2021.

e. Aset Tetap Lainnya

Aset Tetap Lainnya Dinas Pendidikan Provinsi Kepulauan Bangka Belitung per 31 Desember 2021 adalah sebesar Rp59.689.468.259,07 (lima puluh sembilan milyar enam ratus delapan puluh sembilan juta seratus empat puluh dua ribu dua ratus enam puluh dua koma nol tujuh rupiah). Mengalami penambahan sebesar Rp7.337.150.610,07 (tujuh milyar tiga ratus tiga puluh tujuh juta seratus lima puluh ribu enam ratus sepuluh koma nol tujuh rupiah) dari Tahun Anggaran 2021.

f. Konstruksi Dalam Pengerjaan

Aset Tetap Konstruksi Dalam Pengerjaan Dinas Pendidikan Provinsi Kepulauan Bangka Belitung per 31 Desember 2022 adalah sebesar Rp1.551.820.200,00 (dua milyar enam ratus tiga juta delapan ratus sembilan puluh empat ribu rupiah). Mengalami penurunan sebesar Rp1.319.073.800 (satu milyar tiga ratus sembilan belas juta tujuh puluh tiga juta delapan ratus rupiah) dari Tahun Anggaran 2021.

g. Akumulasi Penyusutan

Pada Dinas pendidikan Provinsi Kepulauan Bangka Belitung per 31 Desember 2022 terdapat Akumulasi Penyusutan Aset Tetap sebesar Rp327.368.722.414,00 (tiga ratus dua puluh tujuh milyar tiga ratus enam puluh delapan juta tujuh ratus empat puluh empat ribu empat ratus empat belas rupiah).
Mengalami penambahan penyusutan pada akhir tahun anggaran 2021 sebesar Rp40.645.339.249,60 (empat puluh milyar enam ratus empat puluh lima juta tiga ratus tiga puluh sembilan ribu dua ratus empat puluh sembilan koma enam puluh rupiah) akibat berkurangnya umur ekonomis aset tetap.

Tabel III.3
Daftar Akumulasi Penyusutan Per 31 Desember 2022

KODE ASET	URAIAN	NILAI PENYUSUTAN
2	Akumulasi Penyusutan Peralatan dan Mesin	Rp 201.237.176.340,00
3	Akumulasi Penyusutan Gedung dan Bangunan	Rp 121.783.809.152,00
4	Akumulasi Penyusutan Jalan Irigasi dan Jaringan	Rp 4.347.736.922,00
JUMLAH AKUMULASI PENYUSUTAN		Rp. 327.368.722.414,00

C.2.4. Dana Cadangan

Dinas pendidikan Provinsi Kepulauan Bangka Belitung bukan OPD yang mengelola Dana Cadangan. Oleh karena itu Dana Cadangan didalam Neraca Dinas pendidikan adalah Nihil.

C.2.5. Aset Lainnya

Aset Lainnya sejumlah Rp5.134.309.262,76 (lima milyar seratus tiga puluh empat juta tiga ratus sembilan ribu dua ratus enam puluh dua koma tujuh puluh enam rupiah) tersebut, dirinci sebagai berikut :

a. Aset Tidak Berwujud

Aset Tidak Berwujud pada Dinas pendidikan per 31 Desember 2022 adalah Rp570.042.350,00 (lima ratus tujuh puluh juta empat puluh dua ribu tiga ratus lima puluh rupiah).

b. Aset Lain-Lain

Aset Lain-Lain pada Dinas pendidikan per 31 Desember 2022 sebesar Rp5.001.855.195,76 (lima milyar satu juta delapan ratus

lima puluh lima ribu seratus sembilan puluh lima koma tujuh puluh enam rupiah).

c. Akumulasi Amortisasi Aset Tidak Berwujud

Akumulasi Amortisasi Aset Tidak Berwujud Dinas pendidikan per 31 Desember 2022 sebesar Rp437.588.283,00 (empat ratus tiga puluh tujuh juta lima ratus delapan puluh delapan ribu dua ratus delapan puluh tiga rupiah).

C.2.6. Kewajiban Jangka Pendek

Kewajiban Jangka Pendek pada Dinas pendidikan Provinsi Kepulauan Bangka Belitung per 31 Desember 2022 sejumlah Rp35.132.151,00 (tiga puluh lima juta seratus tiga puluh dua ribu seratus lima puluh satu rupiah). Terdiri dari:

a. Utang Perhitungan Pihak Ketiga (PFK)

Utang Perhitungan Pihak Ketiga (PFK) adalah utang pemerintah daerah kepada pihak lain yang disebabkan kedudukan pemerintah daerah sebagai pemotong pajak atau pungutan lainnya, seperti Pajak Penghasilan (PPh), Pajak Pertambahan Nilai (PPN), iuran BPJS, iuran Taspen dan Taperum. Per 31 Desember 2021 pada Dinas pendidikan Utang PFK bernilai Rp165.077,00 (seratus enam puluh lima ribu tujuh puluh tujuh rupiah), terdiri dari;

- 1) Utang PPh Pusat sebesar Rp142.651,00
- 2) Utang PPh Pusat sebesar Rp22.426,00

b. Utang Belanja

Utang Belanja pada Dinas pendidikan per 31 Desember 2021 adalah Rp29.000.000,00 (dua puluh sembilan juta rupiah).

c. Utang Jangka Pendek Lainnya

Per 31 Desember 2021 pada Dinas pendidikan Provinsi Kepulauan Bangka Belitung terdapat Utang Jangka Pendek Lainnya sebesar Rp5.967.074 (lima juta sembilan ratus enam puluh tujuh ribu tujuh puluh empat rupiah), yang terdiri dari utang kelebihan pengembalian belanja di Cabang Dinas Pendidikan Wilayah 1 sebesar Rp164.372,- dan utang kelebihan setor SMAN 2 Tanjung Pandan kepada Bendahara Pengeluaran Pembantu Cabang Dinas Pendidikan Wilayah 5 sebesar Rp5.666.975,00 pada tahun 2021.

C.2.7. Kewajiban Jangka Panjang

Dinas Pendidikan Provinsi Kepulauan Bangka Belitung bukan OPD yang mengelola Kewajiban Jangka Panjang. Oleh karena itu Kewajiban Jangka Panjang didalam Neraca Dinas pendidikan adalah Nihil.

C.2.8. Ekuitas

Ekuitas adalah kekayaan bersih yang merupakan selisih antara aset dan kewajiban pemerintah daerah. Ekuitas dalam Neraca Dinas Pendidikan Provinsi Kepulauan Bangka Belitung per 31 Desember 2021, adalah sebesar Rp806.259.165.723,71 (delapan ratus enam milyar dua ratus lima puluh sembilan juta seratus enam puluh lima ribu tujuh ratus dua puluh tiga koma tujuh puluh satu rupiah). Ekuitas pada Laporan Keuangan Tahun Anggaran 2022 ini terlihat lebih besar daripada saldo akhir ekuitas tahun 2021 karena adanya penambahan saldo pada kas lainnya berupa saldo kas lainnya berupa saldo kas IPP dan Banper di sekolah dan penambahan saldo pada Kas Bendahara BOS APBN yang ada di sekolah. Selain itu adanya penambahan aset tetap berupa gedung dan bangunan, aset tetap jalan irigasi dan jaringan, aset tetap peralatan dan mesin, aset tetap lainnya dan konstruksi dalam pekerjaan.

C.3. Penjelasan Penting Lainnya

1. Saldo Kas Bendahara Pengeluaran sebesar Rp39.971.241,62 (tiga puluh sembilan juta sembilan ratus tujuh puluh satu ribu dua ratus empat puluh satu koma enam puluh dua rupiah) adalah saldo kas yang terdapat di sekolah-sekolah dan merupakan saldo murni kas APBD dan tidak memperhitungkan tambahan dari jasa giro/bunga bank yang belum disetor maupun biaya administrasi bank yang terdapat di bulan Desember 2022 karena proses perhitungan anggaran dilakukan pada tanggal 30 Desember 2022 sedangkan jasa giro/bunga bank baru keluar pada tanggal 31 Desember 2022 di atas jam 16.00 sehingga jasa giro maupun bunga bank tersebut akan muncul pada rekening koran sekolah pada tanggal 1 Januari 2023 dan belum sempat tersetorkan ke Kas Daerah Provinsi Kepulauan Bangka Belitung.

2. Sebagai catatan untuk Kas di Bendahara Pengeluaran, ada saldo kas di SMAN 1 Mentok sebesar Rp39.731.623,00 yang merupakan saldo kas dari tahun 2016 (pelimpahan dari Pemerintah Kabupaten Bangka Barat) dan masih menunggu rekomendasi untuk penyetoran ke Kas Daerah
3. Saldo Kas Bendahara BOS pada neraca sebesar Rp1.402.159.449,00 (satu milyar empat ratus dua juta seratus lima puluh sembilan ribu empat ratus empat puluh sembilan rupiah). Sedangkan saldo total dana BOS APBN Tahun 2022 apabila dilihat dari rekening Koran adalah sebesar Rp1.404.966.010,00 (satu milyar empat ratus empat juta sembilan ratus enam puluh enam ribu sepuluh rupiah dengan memperhitungkan jasa giro/bunga bank dan administrasi bank yang terdapat pada rekening sekolah. Karena dalam Peraturan Menteri Dalam Negeri Nomor 24 Tahun 2020 tentang Pengelolaan Dana Bantuan Operasional Sekolah pada Pemerintah Daerah yang dicatat dalam Surat Pengesahan Belanja (SPB) Dana BOS APBN hanya penerimaan dan belanja Dana BOS APBN saja. Sedangkan untuk jasa giro/bunga bank harus disetor ke Kasa Daerah dan menjadi penerimaan daerah. Sehingga untuk tahun ini jasa giro dari penerimaan BOS APBN dipindahkan ke Kas Lainnya dan tidak tergabung lagi di Kas Bendahara BOS dengan nilai sebesar Rp2.812.753,00 (dua juta delapan ratus dua belas ribu tujuh ratus lima puluh tiga rupiah)

Tabel III.5

Rekapitulasi Saldo Kas Dana BOS pada Cabang Dinas dan Sekolah Per 31 Desember 2022

NO	NAMA SEKOLAH	SALDO BOS APBN	Jasa Giro	TOTAL SALDO
1	SMA Negeri 1 Pangkalpinang	2.099.061	-	2.099.061
2	SMA Negeri 2 Pangkalpinang	112.376.972	-	112.376.972
3	SMA Negeri 3 Pangkalpinang	16.098.587	-	16.098.587
4	SMA Negeri 4 Pangkalpinang	-	-	-
5	SMK Negeri 1 Pangkalpinang	217.011.359	-	217.011.359
6	SMK Negeri 2 Pangkalpinang	159.957.559	-	159.957.559
7	SMK Negeri 3 Pangkalpinang	2.936.960	-	2.936.960
8	SMK Negeri 4 Pangkalpinang	1.474.172	-	1.474.172
9	SMK Negeri 5 Pangkalpinang	10.333.273	-	10.333.273
10	SMA Negeri 1 Bakam	2.184.337	-	2.184.337
11	SMA Negeri 1 Mendobarat	-	-	-
12	SMA Negeri 2 Mendobarat	17.500.000	-	17.500.000
13	SMA Negeri 1 Puding Besar	-	-	-
14	SMA Negeri 2 Puding Besar	10.750	-	10.750
15	SMA Negeri 1 Belinyu	2.764.829	-	2.764.829
16	SMA Negeri 1 Merawang	60.789	-	60.789
17	SMA Negeri 1 Pemali	656.207	-	656.207
18	SMA Negeri 1 Riau Silip	24.436.047	-	24.436.047

19	SMA Negeri 1 Sungailiat	1.239.230	-	1.239.230
20	SMK Negeri 1 Bakam	2.735.154	9.365	2.744.519
21	SMK Negeri 1 Belinyu	59.072.631	-	59.072.631
22	SMK Negeri 1 Mendo Barat	44.006.412	-	44.006.412
23	SMK Negeri 1 Sungailiat	20.593.178	-	20.593.178
24	SMK Negeri 2 Sungailiat	163.634	-	163.634
25	SMA Negeri 1 Jebus	26.000.690	-	26.000.690
26	SMA Negeri 1 Kelapa	-	-	-
27	SMA Negeri 1 Muntok	47.554	-	47.554
28	SMA Negeri 1 Parit Tiga	152.751.937	-	152.751.937
29	SMA Negeri 1 Simpang Teritip	-	14.705	14.705
30	SMA Negeri 1 Tempilang	92.854	-	92.854
31	SMK Negeri 1 Simpang Teritip	-	-	-
32	SMK Negeri 1 Kelapa	4.208.679	-	4.208.679
33	SMK Negeri 1 Muntok	3.475.438	-	3.475.438
34	SMK Negeri 1 Parittiga	78.774	-	78.774
35	SMK Negeri 1 Tempilang	-	-	-
36	SMA Negeri 1 Koba	11.332.420	-	11.332.420
37	SMA Negeri 1 Lubukbesar	43	-	43
38	SMA Negeri 1 Namang	2.913	-	2.913
39	SMA Negeri 1 Pangkalanbaru	64.571.094	-	64.571.094
40	SMA Negeri 1 Sungaiselan	20.566.700	-	20.566.700
41	SMA Negeri 2 Sungaiselan	-	-	-
42	SMK Negeri 1 Koba	112.267	-	112.267
43	SMK Negeri 2 Koba	82.095.111	-	82.095.111
44	SMK Negeri 1 Pangkalanbaru	423.560	-	423.560
45	SMK Negeri 1 Simpangkatis	15.078.369	-	15.078.369
46	SMK Negeri 1 Sungaiselan	256.670	-	256.670
47	SMA Negeri 1 Air Gegas	-	-	-
48	SMA Negeri 1 Kep. Pongok	-	-	-
49	SMA Negeri 1 Lepar Pongok	-	4.008	4.008
50	SMA Negeri 1 Payung	-	-	-
51	SMA Negeri 1 Pulau Besar	-	-	-
52	SMA Negeri 1 Simpang Rimba	-	-	-
53	SMA Negeri 1 Toboali	8.000	-	8.000
54	SMA Negeri 2 Toboali	-	-	-
55	SMA Negeri 3 Toboali	-	-	-
56	SMK Negeri 1 Airgegas	-	-	-
57	SMK Negeri 1 Payung	-	252.120	252.120
58	SMK Negeri 1 Simpangrimba	-	-	-
59	SMK Negeri 1 Toboali	1.323.750	-	1.323.750
60	SMK Negeri 1 Tukak Sadai	-	-	-
61	SMK Negeri 1 Pulau Besar	26.616.500	1.416	26.617.916
62	SMA Negeri 1 Membalong	-	-	-
63	SMA Negeri 1 Sijuk	-	-	-
64	SMA Negeri 1 Tanjung Pandan	-	-	-
65	SMA Negeri 2 Tanjung Pandan	3.466.696	-	3.466.696
66	SMK Negeri 1 Badau	-	-	-
67	SMK Negeri 1 Selat Nasik	4.090.878	-	4.090.878
68	SMK Negeri 1 Tanjungpandan	-	-	-
69	SMK Negeri 2 Tanjungpandan	-	-	-
70	SMK Negeri 3 Tanjungpandan	11.759.605	300.574	12.060.179
71	SMK Negeri 1 Sijuk	-	-	-
72	SMA Negeri 1 Damar	39.554.954	1.413.563	40.968.517
73	SMA Negeri 1 Gantung	490	-	490
74	SMA Negeri 1 Kelapa Kampit	6.089.836	791.607	6.881.443
75	SMA Negeri 1 Manggar	178.196	-	178.196
76	SMA Negeri 1 Simpangpesak	-	-	-
77	SMK Negeri 1 Dendang	13.200.000	-	13.200.000

78	SMK Negeri 1 Kelapa Kampit	43.251.214	-	43.251.214
79	SMK Negeri 1 Manggar	940.030	-	940.030
80	SMK Negeri 1 Simpang Renggang	2.540.000	15.213	2.555.213
81	SMA Keberbakatan Olahraga	-	-	-
82	SLB Negeri Pangkalpinang	5.450.401	-	5.450.401
83	SLB Negeri Sungailiat	35.878	-	35.878
84	SLB Negeri Muntok	88.784	6.192	88.784
85	SLB Negeri Toboali	81	-	81
86	SLB Negeri Koba	2.175.000	-	2.175.000
87	SLB Negeri Tanjung Pandan	162.582.942	-	162.582.942
88	SLB Negeri Manggar	-	3.990	3.990
JUMLAH		1.402.159.449	2.812.753	1.404.966.010

4. Untuk Kas Banper yang terdapat pada Kas Lainnya ada beberapa sekolah yang tidak dapat Bantuan Pemerintah pada tahun ini tapi masih ada saldo kas banper tahun sebelumnya sehingga harus tetap ditampilkan sebagai kas banper sekolah di tahun 2022.

REKAPITULASI KAS BANPER PADA NERACA TAHUN ANGGARAN 2022

Kas Banper Tahun 2022			Banper 2021		
N O	SEKOLAH	SALDO (Rp)	NO	SEKOLAH	SALDO (Rp)
1	SMK N 2 PANGKALPINANG	30.401.126	1	SMA N 4 PANGKALPINANG	-
2	SMK N 3 PANGKALPINANG	11.424.502	2	SLB N PANGKALPINANG	404.599,00
3	SMKN 4 PANGKALPINANG	94.339.382	3	SLB N Koba	6.280,00
4	SMK N 5 PANGKALPINANG	1.370	4	SMAN 1 SIMPANG TERITIP	-
5	SMKN 1 BAKAM	-	5	SMK N 1 KELAPA	-
6	SLBN SUNGAILIAT		6	SLB N TOBOALI	169.045,00
8	SMKN 1 PARITTIGA	8.364	7	SMK N 1 TOBOALI	-
9	SMKN 1 AIR GEGAS	-	8	SMAN 1 SIMPANG RIMBA	-
10	SMAN 1 PULAU BESAR	-	9	SMAN 2 TANJUNGPANDAN	-
12	SMKN 1 TANJUNGPANDAN	-	JUMLAH KESELURUHAN		579.924,00
13	SMKN 2 TANJUNGPANDAN	1.012.004			
14	SLB N TANJUNGPANDAN	-	Banper 2019 ke bawah		
15	SMKN 1 MANGGAR	5.694.920	NO	SEKOLAH	SALDO (Rp)
16	SMKN 1 KELAPA KAMPIT	-	1	SMKN 1 PANGKALPNANG	53.256.176,00
17	SLBN MANGGAR	412.401	2	SMA Negeri 1 Puding Besar	93.578,00
18	SMK N 1 SIJUK	-	3	SMK Negeri 2 Sungailiat	-
JUMLAH KESELURUHAN		143.294.069	4	SMA Negeri 1 Pangkalanbaru	18.797,00
			5	SMK Negeri 2 Koba	650.758,00
			6	SMK Negeri 1 Pangkalanbaru	1.521.349,00
			7	SMK Negeri 1 Simpangkatis	-
Banper 2020					
N O	SEKOLAH	SALDO (Rp)			

1	SMAN 1 SUNGAILIAT	123.924,00
2	SMA N 1 BELINYU	-
3	SMA N 1 MERAWANG	-
4	SMAN 2 MENDO BARAT	-
5	SMAN 1 KOBAS	394.428,00
6	SMA N 1 KELAPA	72.483,00
7	SLB N MUNTOK	-
8	SMA N 1 PARIT TIGA	345.000,00
9	SMK N 1 TEMPILANG	917.930,00
10	SMAN 1 JEBUS	-
11	SMK N 1 MUNTOK	5.183.334,00
12	SMA N 1 TANJUNGPANDAN	-
JUMLAH KESELURUHAN		7.037.099,00

8	SMK Negeri 1 Sungaiselan	207.173,00
9	SMK Negeri 1 Pulau Besar	218.916,00
10	SMA Negeri 1 Membalong	192.226,00
11	SMA Negeri 1 Damar	150.000,00
12	SMK Negeri 1 Dendang	364.518,00
13	SMK Negeri 1 Mendo Barat	230.676,00
14	SMK Negeri 1 Sungailiat	3.054.620,00
15	SMA Negeri 1 Muntok	175.232,00
16	SMA Negeri 1 Tempilang	174.985,00
17	SMA Negeri 2 Sungaiselan	2.577.567,00
18	SMK Negeri 1 Koba	235.952,20
19	SMA Negeri 1 Toboali	364,00
20	SMK Negeri 1 Payung	2.001.848,00
21	SMK Negeri 1 Tukak Sadai	149.500,00
22	SMK Negeri 1 Selat Nasik	3.974.145,00
23	SMK Negeri 3 Tanjungpandan	3.128.233,00
24	SMA Negeri 1 Gantung	1.142.850,00
JUMLAH KESELURUHAN		73.519.463,20

JUMLAH TOTAL SALDO AKHIR BANPER 2022	224.430.555,20
---	----------------

5. Pada tahun 2021 terdapat konstruksi dalam pengerjaan sebesar Rp2.239.612.000 (dua milyar dua ratus tiga puluh sembilan juta enam ratus dua belas ribu rupiah) yang merupakan pekerjaan pembangunan gedung dan bangunan di SMKN 1 Kelapa Kampit yang berasal dari dana Bantuan Pemerintah (Kementerian Pendidikan, Kebudayaan, Riset dan Teknologi Republik Indonesia) dengan nilai bantuan sebesar Rp2.282.092.000,- yang pada tahun anggaran 2022 sudah selesai dilaksanakan dengan nilai total belanja gedung dan bangunan sebesar Rp2.282.092.000,00 (dua milyar dua ratus delapan puluh dua juta sembilan puluh dua ribu rupiah).

BAB IV

PENJELASAN ATAS POS-POS LAPORAN OPERASIONAL

D.1. Penjelasan Umum Laporan Operasional

D.1.1. Surplus/Defisit - LO

Pada Laporan Operasional Dinas pendidikan per 31 Desember 2022, jumlah Defisit-LO adalah sebesar Rp520.458.865.753,02 (lima ratus dua puluh milyar empat ratus lima puluh delapan juta delapan ratus enam puluh lima ribu tujuh ratus lima puluh tiga koma nol dua rupiah).

D.1.2. Pendapatan - LO

Dinas pendidikan Provinsi Kepulauan Bangka mempunyai Pendapatan-LO sebesar Rp31.787.136.376,00 (tiga puluh satu milyar tujuh ratus delapan puluh tujuh juta seratus enam puluh tiga ribu tiga ratus tujuh puluh enam rupiah), yang terdiri dari:

- a. Pendapatan Asli Daerah (PAD)-LO per tanggal 31 Desember 2022 adalah sebesar Rp56.294.375,00 (lima puluh enam juta dua ratus sembilan puluh empat ribu tiga ratus tujuh puluh lima rupiah).
- b. Pendapatan Hibah-LO sebesar Rp31.730.842.001,00 (tiga puluh satu milyar tujuh ratus tiga puluh juta delapan ratus empat puluh dua ribu satu rupiah). Terdiri dari Pendapatan Hibah dari Kelompok Masyarakat (Iuran Penyelenggaraan Pendidikan) sebesar Rp22.610.040.001,00 (dua puluh dua milyar enam ratus enam puluh tiga juta empat ratus lima puluh ribu seratus tujuh puluh satu rupiah), Pendapatan Hibah dari Badan/Lembaga/Organisasi Dalam Negeri dalam Negeri sebesar Rp154.350.000,00 (seratus lima puluh empat juta tiga ratus lima puluh ribu rupiah), Pendapatan Hibah dari Lembaga/Organisasi Swasta Dalam Negeri sebesar Rp6.000.000,00 (enam juta rupiah) dan Bantuan Pemerintah Pusat (Banper) sebesar Rp8.960.452.000,00 (delapan milyar sembilan ratus enam puluh juta empat ratus lima puluh dua ribu rupiah).

D.1.3. Beban

Sebagaimana yang tertulis dalam Laporan Operasional Dinas pendidikan Provinsi Kepulauan Bangka Belitung per 31 Desember 2022, jumlah Beban dari Kegiatan Operasional pada Dinas Pendidikan Provinsi Kepulauan Bangka Belitung adalah sebesar Rp552.246.002.129,02 (lima ratus lima puluh dua milyar dua ratus enam puluh delapan juta dua ribu seratus dua puluh sembilan koma nol dua rupiah), terdiri atas Beban Pegawai Rp304.054.132.803,00 (tiga ratus empat milyar lima puluh empat juta lima ratus tiga puluh delapan ribu delapan ratus tiga rupiah), Beban Barang dan Jasa sebesar Rp179.447.942.659,02 (seratus tujuh puluh sembilan milyar empat ratus empat puluh tujuh juta sembilan ratus empat puluh dua ribu enam ratus lima puluh Sembilan koma nol dua rupiah), Beban Hibah sebesar Rp24.525.959.415,00 (dua puluh empat milyar lima ratus dua puluh lima juta sembilan ratus lima puluh sembilan ribu empat ratus lima belas rupiah), Beban Penyusutan Peralatan dan Mesin sebesar Rp31.730.931.807,00 (tiga puluh satu milyar lima ratus tujuh puluh enam juta enam ratus dua puluh satu ribu delapan ratus tujuh rupiah), Beban Penyusutan Gedung dan Bangunan sebesar Rp11.798.701.620,00 (sebelas milyar tujuh ratus sembilan puluh delapan juta tujuh ratus satu ribu enam ratus dua puluh rupiah), serta Beban Penyusutan Jalan, Jaringan dan Irigasi sebesar Rp653.622.752,00 (enam ratus lima puluh tiga juta enam ratus dua puluh dua ribu tujuh ratus lima puluh dua rupiah).

D.1.4. Surplus/Defisit dari Operasi

Pada Laporan Operasional Dinas pendidikan per 31 Desember 2022, jumlah defisit dari Kegiatan Operasi adalah sebesar Rp520.458.865.753,02 (lima ratus dua puluh milyar empat ratus lima puluh delapan juta delapan ratus enam puluh lima ribu tujuh ratus lima puluh tiga koma nol dua rupiah).

D.2. Penjelasan Per Pos Laporan Operasional**D.2.1. Beban Pegawai**

Beban Pegawai pada Dinas pendidikan per 31 Desember 2022 sejumlah Rp304.054.132.803,00 (tiga ratus empat milyar lima puluh empat juta lima ratus tiga puluh delapan ribu delapan ratus tiga rupiah).

D.2.2. Beban Barang dan Jasa

Beban Barang dan Jasa pada Dinas pendidikan per 31 Desember 2021 sebesar Rp179.447.942.659,02 (seratus tujuh puluh sembilan milyar empat ratus empat puluh tujuh juta sembilan ratus empat puluh dua ribu enam ratus lima puluh Sembilan koma nol dua rupiah).

D.2.3. Beban Hibah

Beban Hibah pada Dinas pendidikan per 31 Desember 2021 sebesar Rp24.525.959.415,00 (dua puluh empat milyar lima ratus dua puluh lima juta sembilan ratus lima puluh sembilan ribu empat ratus lima belas rupiah).

D.2.4. Beban Penyusutan Peralatan dan Mesin

Beban Penyusutan Peralatan dan Mesin pada Dinas pendidikan per 31 Desember 2022 sebesar Rp31.730.931.807,00 (tiga puluh satu milyar lima ratus tujuh puluh enam juta enam ratus dua puluh satu ribu delapan ratus tujuh rupiah).

D.2.5. Beban Penyusutan Gedung dan Bangunan

Beban Penyusutan Gedung dan Bangunan pada Dinas pendidikan per 31 Desember 2022 sebesar Rp11.798.701.620,00 (sebelas milyar tujuh ratus sembilan puluh delapan juta tujuh ratus satu ribu enam ratus dua puluh rupiah).

D.2.6. Beban Penyusutan Jalan, Jaringan dan Irigasi

Beban Penyusutan Jalan, Jaringan dan Irigasi pada Dinas pendidikan per 31 Desember 2021 sebesar Rp653.622.752,00 (enam ratus lima puluh tiga juta enam ratus dua puluh dua ribu tujuh ratus lima puluh dua rupiah).

D.2.7. Beban Amortisasi Tidak Berwujud

Beban Amortisasi Tidak Berwujud pada Dinas pendidikan per 31 Desember 2022 adalah sebesar Rp34.711.073,00 (tiga puluh empat juta tujuh ratus sebelas ribu tujuh puluh tiga rupiah).

BAB V

PENJELASAN ATAS POS-POS LAPORAN PERUBAHAN EKUITAS

E.1. Penjelasan Umum Laporan Perubahan Ekuitas

E.1.1. Ekuitas Awal

Ekuitas awal Pada Laporan Perubahan Ekuitas Dinas Pendidikan Tahun 2022 adalah sama dengan Ekuitas Akhir pada 31 Desember 2021 yaitu sebesar Rp740.275.107.278,73 (tujuh ratus empat puluh milyar dua ratus tujuh puluh lima juta dua ratus tujuh puluh lima ribu dua ratus tujuh puluh delapan koma tujuh puluh tiga rupiah).

E.1.2. Surplus/Defisit - LO

Pada Laporan Perubahan Ekuitas Dinas pendidikan per 31 Desember 2022, jumlah Defisit-LO adalah sebesar Rp520.458.865.753,02 (lima ratus dua puluh milyar empat ratus lima puluh delapan juta delapan ratus enam puluh lima ribu tujuh ratus lima puluh tiga koma nol dua rupiah).

E.1.4. Kewajiban Untuk Dikonsolidasikan

Pada Laporan Perubahan Ekuitas Dinas pendidikan per 31 Desember 2022, Kewajiban Untuk Dikonsolidasikan berupa RK-PPKD atas pengeluaran SP2D pada Dinas Pendidikan Provinsi Kepulauan Bangka Belitung berjumlah sebesar Rp594.016.421.699,00 (lima ratus Sembilan puluh empat milyar enam belas juta empat ratus dua puluh satu ribu enam ratus sembilan puluh sembilan rupiah).

E.1.5. Ekuitas Akhir

Ekuitas Akhir per 31 Desember 2022 pada Laporan Perubahan Ekuitas Dinas Pendidikan Provinsi Kepulauan Bangka Belitung, sebesar Rp806.259.165.723,71 ((delapan ratus enam milyar dua ratus lima puluh sembilan juta seratus enam puluh lima ribu tujuh ratus dua puluh tiga koma tujuh puluh satu rupiah).

BAB VI

PENUTUP

Sebagai penutup Catatan Atas Laporan Keuangan pada Laporan Keuangan Tahun Anggaran 2021 ini, dapat disampaikan hal-hal sebagai berikut:

1. Laporan Keuangan Tahun Anggaran 2022 Dinas Pendidikan Provinsi Kepulauan Bangka Belitung disusun dan disajikan mengacu kepada peraturan yang berlaku, antara lain Peraturan Pemerintah Nomor 12 Tahun 2019 tentang Pengelolaan Keuangan Daerah, Peraturan Pemerintah Nomor 71 Tahun 2010 tentang Standar Akuntansi Pemerintahan, Peraturan Menteri Dalam Negeri Nomor 64 Tahun 2013 tentang Penerapan Standar Akuntansi Pemerintahan Berbasis Akrua pada Pemerintah Daerah, Peraturan Gubernur Kepulauan Bangka Belitung Nomor 70 Tahun 2014 tentang Kebijakan Akuntansi Pemerintah Provinsi Kepulauan Bangka Belitung dan Peraturan Gubernur Kepulauan Bangka Belitung Nomor 82 Tahun 2017 tentang Sistem Akuntansi Pemerintah Provinsi Kepulauan Bangka Belitung.
2. Sesuai dengan Laporan Realisasi Anggaran Dinas pendidikan Untuk Tahun Yang Berakhir Sampai dengan 31 Desember 2022, dari Jumlah Anggaran pada aplikasi SIPD adalah sebesar Rp677.743.830.501 (enam ratus tujuh puluh tujuh milyar tujuh ratus empat puluh tiga juta delapan ratus tiga puluh ribu lima ratus satu rupiah), dengan realisasi tahun anggaran 2022 sebesar Rp597.319.711.149,00 (lima ratus Sembilan puluh tujuh milyar tiga ratus Sembilan belas juta tujuh ratus sebelas ribu seratus empat puluh sembilan rupiah) atau sebesar 88,13% dari dana yang dianggarkan. Sisa anggaran sebesar Rp80.424.119.352,00 (delapan puluh milyar empat ratus dua puluh empat juta seratus Sembilan belas ribu tiga ratus lima puluh dua rupiah).
3. Jumlah total penerimaan SP2D pada SPJ yang diterima sampai dengan 31 Desember 2022 adalah sebesar Rp506.984.110.857,00 (lima ratus enam milyar sembilan ratus delapan puluh empat juta seratus sepuluh ribu delapan ratus lima puluh tujuh rupiah), dengan realisasi pengeluaran sampai dengan 31 Desember 2022 adalah sebesar Rp505.572.478.207,00 (lima ratus lima milyar lima ratus tujuh puluh dua juta empat ratus tujuh puluh delapan ribu dua ratus tujuh rupiah). Sehingga total jumlah saldo belanja per 31 Desember 2022 adalah sejumlah Rp1.411.632.650,00 (satu milyar empat ratus sebelas juta enam ratus tiga puluh dua ribu enam ratus lima puluh rupiah). Seluruh

saldo belanja tersebut sudah disetor ke kas daerah Pemerintah Provinsi Kepulauan Bangka Belitung.

Demikian Catatan atas Laporan Keuangan pada Laporan Keuangan Tahun Anggaran 2021 Dinas pendidikan Provinsi Kepulauan Bangka Belitung ini kami susun sesuai dengan keadaan yang sebenarnya.

Pangkalpinang, 10 Januari 2023

**KEPALA DINAS PENDIDIKAN
PROVINSI KEPULAUAN BANGKA BELITUNG,**


ERVAWI, S.Pd, M.Pd, MM
Pembina Utama Muda
NIP. 19710810 1999031003



PEMERINTAHAN PROVINSI BANGKA BELITUNG




DINAS PENDIDIKAN
LAPORAN REALISASI ANGGARAN PENDAPATAN DAN BELANJA DAERAH
TAHUN ANGGARAN 2022
01 Januari 2022 Sampai 31 Desember 2022

Kode Rekening	URAIAN	ANGGARAN	REALISASI 2022	% 2022	REALISASI 2021
4.1	PENDAPATAN ASLI DAERAH (PAD)	200.000.000,00	56.294.375,00	28,14	217.500,00
4.1.02	Retribusi Daerah	0,00	56.294.375,00	0,00	217.500,00
4.1.02.02	Retribusi Jasa Usaha	0,00	56.294.375,00	0,00	217.500,00
4.1.02.02.01	Retribusi Pemakaian Kekayaan Daerah	0,00	56.294.375,00	0,00	217.500,00
4.1.04	Lain-lain PAD yang Sah	200.000.000,00	0,00	0,00	0,00
4.1.04.13	Pendapatan Denda Retribusi Daerah	200.000.000,00	0,00	0,00	0,00
4.1.04.13.02	Pendapatan Denda Retribusi Jasa Usaha	200.000.000,00	0,00	0,00	0,00
	JUMLAH PENDAPATAN ASLI DAERAH	200.000.000,00	56.294.375,00	28,14	217.500,00
	JUMLAH PENDAPATAN	200.000.000,00	56.294.375,00	28,14	217.500,00
5	BELANJA DAERAH	677.743.830.501,00	597.319.711.149,00	88,13	783.863.499.101,00
5.1	BELANJA OPERASI	557.795.438.515,00	494.984.594.206,00	88,73	701.553.939.946,00
5.1.01	Belanja Pegawai	344.024.547.601,00	310.555.601.579,00	90,27	284.459.172.328,00
5.1.01.01	Belanja Gaji dan Tunjangan ASN	181.728.818.267,00	159.916.938.324,00	87,99	144.367.879.421,00
5.1.01.01.01	Belanja Gaji Pokok ASN	130.541.693.112,00	118.816.603.406,00	91,01	106.720.132.000,00
5.1.01.01.02	Belanja Tunjangan Keluarga ASN	12.053.659.950,00	10.989.073.020,00	91,16	10.218.279.296,00
5.1.01.01.03	Belanja Tunjangan Jabatan ASN	945.612.675,00	889.250.000,00	94,03	824.609.000,00
5.1.01.01.04	Belanja Tunjangan Fungsional ASN	10.792.059.000,00	9.421.440.200,00	87,29	8.159.878.000,00
5.1.01.01.05	Belanja Tunjangan Fungsional Umum ASN	1.330.603.750,00	1.016.280.000,00	76,37	1.076.195.000,00
5.1.01.01.06	Belanja Tunjangan Beras ASN	8.113.833.466,00	6.762.507.180,00	83,34	6.253.322.160,00
5.1.01.01.07	Belanja Tunjangan PPh/Tunjangan Khusus ASN	208.367.402,00	181.310.322,00	87,01	175.467.399,00
5.1.01.01.08	Belanja Pembulatan Gaji ASN	21.700.000,00	1.736.870,00	8,00	1.581.458,00
5.1.01.01.09	Belanja Iuran Jaminan Kesehatan ASN	15.861.936.304,00	10.859.192.395,00	68,46	10.061.064.495,00
5.1.01.01.10	Belanja Iuran Jaminan Kecelakaan Kerja ASN	564.151.304,00	244.886.787,00	43,40	219.336.344,00
5.1.01.01.11	Belanja Iuran Jaminan Kematian ASN	1.295.201.304,00	734.658.144,00	56,72	658.014.269,00
5.1.01.02	Belanja Tambahan Penghasilan ASN	95.617.825.334,00	88.852.535.005,00	92,92	74.494.476.767,00
5.1.01.02.01	Tambahan Penghasilan berdasarkan Beban Kerja ASN	28.895.013.827,00	26.569.859.075,00	91,95	27.383.596.108,00
5.1.01.02.02	Tambahan Penghasilan berdasarkan Tempat Bertugas ASN	47.043.461.787,00	44.800.268.654,00	95,23	36.026.650.500,00
5.1.01.02.03	Tambahan Penghasilan berdasarkan Kondisi Kerja ASN	8.096.300.558,00	7.323.521.946,00	90,45	4.898.133.383,00
5.1.01.02.05	Tambahan Penghasilan berdasarkan Prestasi Kerja ASN	11.583.049.162,00	10.158.885.330,00	87,70	6.186.096.776,00
5.1.01.03	Tambahan Penghasilan berdasarkan Pertimbangan Objektif Lainnya ASN	66.677.904.000,00	61.786.128.250,00	92,66	65.437.046.140,00
5.1.01.03.03	Belanja Tunjangan Profesi Guru (TPG) PNSD	60.249.019.000,00	58.821.489.500,00	97,63	62.910.301.140,00
5.1.01.03.05	Belanja Tambahan Penghasilan (Tamsil) Guru PNSD	2.940.000.000,00	1.704.000.000,00	57,95	1.086.250.000,00
5.1.01.03.07	Belanja Honorarium	3.083.310.000,00	1.260.638.750,00	40,88	1.440.495.000,00
5.1.01.03.08	Belanja Jasa Pengelolaan BMD	405.575.000,00	0,00	0,00	0,00
5.1.01.88	Belanja Pegawai BOS	0,00	0,00	0,00	159.770.000,00
5.1.01.88.88	Belanja Pegawai BOS	0,00	0,00	0,00	159.770.000,00
5.1.02	Belanja Barang dan Jasa	182.736.862.120,00	159.903.033.212,00	87,50	171.119.029.618,00
5.1.02.01	Belanja Barang	24.432.465.505,00	20.166.369.641,00	82,53	19.339.051.875,00
5.1.02.01.01	Belanja Barang Pakai Habis	24.432.465.505,00	20.166.369.641,00	82,53	19.339.051.875,00
5.1.02.02	Belanja Jasa	79.388.333.623,00	68.433.223.928,00	86,20	76.679.723.988,00
5.1.02.02.01	Belanja Jasa Kantor	73.770.063.132,00	64.571.959.460,00	87,53	71.533.457.306,00
5.1.02.02.02	Belanja Iuran Jaminan/Asuransi	0,00	0,00	0,00	13.712.300,00
5.1.02.02.04	Belanja Sewa Peralatan dan Mesin	2.263.480.895,00	1.957.711.621,00	86,49	517.844.752,00
5.1.02.02.05	Belanja Sewa Gedung dan Bangunan	1.155.155.000,00	791.261.000,00	68,49	509.104.545,00
5.1.02.02.07	Belanja Sewa Aset Tetap Lainnya	20.400.000,00	10.750.000,00	52,69	11.100.000,00
5.1.02.02.08	Belanja Jasa Konsultansi Konstruksi	761.617.929,00	194.499.000,00	25,53	2.443.228.852,00
5.1.02.02.11	Belanja Beasiswa Pendidikan PNS	863.616.667,00	529.273.398,00	61,28	1.344.726.233,00
5.1.02.02.12	Belanja Kursus/Pelatihan, Sosialisasi, Bimbingan Teknis serta P	554.000.000,00	377.769.449,00	68,18	306.550.000,00
5.1.02.03	Belanja Pemeliharaan	3.746.932.092,00	2.118.330.415,00	56,53	3.522.959.841,00
5.1.02.03.02	Belanja Pemeliharaan Peralatan dan Mesin	1.237.406.312,00	779.951.979,00	63,03	927.117.821,00
5.1.02.03.03	Belanja Pemeliharaan Gedung dan Bangunan	2.474.025.780,00	1.308.272.436,00	52,88	2.576.957.020,00
5.1.02.03.04	Belanja Pemeliharaan Jalan, Jaringan, dan Irigasi	35.500.000,00	30.106.000,00	84,80	0,00
5.1.02.03.05	Belanja Pemeliharaan Aset Tetap Lainnya	0,00	0,00	0,00	18.885.000,00
5.1.02.04	Belanja Perjalanan Dinas	8.965.561.687,00	7.449.145.668,00	83,08	7.064.022.629,00
5.1.02.04.01	Belanja Perjalanan Dinas Dalam Negeri	8.965.561.687,00	7.449.145.668,00	83,08	6.898.338.629,00
5.1.02.04.02	Belanja Perjalanan Dinas Luar Negeri	0,00	0,00	0,00	165.684.000,00
5.1.02.05	Belanja Uang dan/atau Jasa untuk Diberikan kepada Pihak Ket	9.057.134.628,00	6.719.388.900,00	74,18	12.705.757.125,00
5.1.02.05.01	Belanja Uang yang Diberikan kepada Pihak Ketiga/Pihak Lain/N	6.421.079.028,00	4.213.472.500,00	65,61	12.299.932.125,00
5.1.02.05.02	Belanja Jasa yang Diberikan kepada Pihak Ketiga/Pihak Lain/M	2.636.055.600,00	2.505.916.400,00	95,06	405.825.000,00
5.1.02.88	Belanja Barang dan Jasa BOS	57.136.034.585,00	55.006.174.660,00	96,27	51.807.514.160,00
5.1.02.88.88	Belanja Barang dan Jasa BOS	57.136.034.585,00	55.006.174.660,00	96,27	51.807.514.160,00

5.1.02.99	Belanja Barang dan Jasa BLUD	10.400.000,00	10.400.000,00	100,00	0,00
5.1.02.99.99	Belanja Barang dan Jasa BLUD	10.400.000,00	10.400.000,00	100,00	0,00
5.1.05	Belanja Hibah	31.034.028.794,00	24.525.959.415,00	79,02	245.975.738.000,00
5.1.05.05	Belanja Hibah kepada Badan, Lembaga, Organisasi Kemasyarak	9.458.078.794,00	9.285.750.000,00	98,17	12.728.300.000,00
5.1.05.05.01	Belanja Hibah kepada Badan dan Lembaga yang Bersifat Nirlab	9.458.078.794,00	9.285.750.000,00	98,17	12.728.300.000,00
5.1.05.06	Belanja Hibah Dana BOS	21.575.950.000,00	15.240.209.415,00	70,63	233.247.438.000,00
5.1.05.06.01	Belanja Hibah Uang Dana BOS yang Diterima oleh Satdikdas Ne	0,00	0,00	0,00	195.427.454.000,00
5.1.05.06.02	Belanja Hibah Uang Dana BOS yang Diterima oleh Satdikdas Sv	0,00	0,00	0,00	21.757.454.000,00
5.1.05.06.03	Belanja Hibah Uang Dana BOS yang Diterima oleh Satdikmen S	20.576.520.000,00	14.540.295.828,00	70,66	15.401.730.000,00
5.1.05.06.04	Belanja Hibah Uang Dana BOS yang Diterima oleh Satdiksus Sw	999.430.000,00	699.913.587,00	70,03	660.800.000,00
	JUMLAH BELANJA OPERASI	557.795.438.515,00	494.984.594.206,00	88,73	701.553.939.946,00
5.2	BELANJA MODAL	119.948.391.986,00	102.335.116.943,00	85,31	82.309.559.155,00
5.2.02	Belanja Modal Peralatan dan Mesin	47.507.292.783,00	43.933.660.839,00	92,47	33.759.168.200,00
5.2.02.02	Belanja Modal Alat Angkutan	489.566.858,00	408.540.000,00	83,44	953.858.800,00
5.2.02.02.01	Belanja Modal Alat Angkutan Darat Bermotor	489.566.858,00	408.540.000,00	83,44	953.858.800,00
5.2.02.05	Belanja Modal Alat Kantor dan Rumah Tangga	9.270.168.615,00	8.960.304.119,00	96,65	443.067.399,00
5.2.02.05.01	Belanja Modal Alat Kantor	818.300.350,00	778.203.940,00	95,10	127.820.105,00
5.2.02.05.02	Belanja Modal Alat Rumah Tangga	8.232.061.549,00	7.968.617.379,00	96,79	296.587.294,00
5.2.02.05.03	Belanja Modal Meja dan Kursi Kerja/Rapat Pejabat	219.806.716,00	213.482.800,00	97,12	18.660.000,00
5.2.02.06	Belanja Modal Alat Studio, Komunikasi, dan Pemancar	458.839.878,00	388.596.850,00	84,69	18.290.992,00
5.2.02.06.01	Belanja Modal Alat Studio	450.839.878,00	380.596.850,00	84,41	14.890.992,00
5.2.02.06.02	Belanja Modal Alat Komunikasi	8.000.000,00	8.000.000,00	100,00	3.400.000,00
5.2.02.08	Belanja Modal Alat Laboratorium	15.977.750.000,00	14.909.407.750,00	93,31	12.214.274.100,00
5.2.02.08.01	Belanja Modal Unit Alat Laboratorium	0,00	0,00	0,00	4.991.041.470,00
5.2.02.08.03	Belanja Modal Alat Peraga Praktek Sekolah	15.974.000.000,00	14.905.907.750,00	93,31	7.205.817.630,00
5.2.02.08.08	Belanja Modal Peralatan Laboratorium Hydrodinamica	3.750.000,00	3.500.000,00	93,33	17.415.000,00
5.2.02.10	Belanja Modal Komputer	1.426.473.463,00	607.588.430,00	42,59	129.905.000,00
5.2.02.10.01	Belanja Modal Komputer Unit	1.011.095.067,00	547.816.020,00	54,18	107.455.000,00
5.2.02.10.02	Belanja Modal Peralatan Komputer	415.378.396,00	59.772.410,00	14,38	22.450.000,00
5.2.02.13	Belanja Modal Alat Produksi, Pengolahan, dan Pemurnian	550.000.000,00	98.445.000,00	17,89	0,00
5.2.02.13.01	Belanja Modal Sumur	550.000.000,00	98.445.000,00	17,89	0,00
5.2.02.19	Belanja Modal Peralatan Olahraga	3.367.980,00	3.367.000,00	99,97	0,00
5.2.02.19.01	Belanja Modal Peralatan Olahraga	3.367.980,00	3.367.000,00	99,97	0,00
5.2.02.88	Belanja Modal Peralatan dan Mesin BOS	19.331.125.989,00	18.557.411.690,00	95,99	19.999.771.909,00
5.2.02.88.88	Belanja Modal Peralatan dan Mesin BOS	19.331.125.989,00	18.557.411.690,00	95,99	19.999.771.909,00
5.2.03	Belanja Modal Gedung dan Bangunan	66.719.889.030,00	53.046.633.127,00	79,50	24.847.118.735,00
5.2.03.01	Belanja Modal Bangunan Gedung	66.719.889.030,00	53.046.633.127,00	79,50	24.529.897.035,00
5.2.03.01.01	Belanja Modal Bangunan Gedung Tempat Kerja	66.719.889.030,00	53.046.633.127,00	79,50	24.291.139.035,00
5.2.03.01.02	Belanja Modal Bangunan Gedung Tempat Tinggal	0,00	0,00	0,00	238.758.000,00
5.2.03.04	Belanja Modal Tugu Titik Kontrol/Pasti	0,00	0,00	0,00	317.221.700,00
5.2.03.04.01	Belanja Modal Tugu/Tanda Batas	0,00	0,00	0,00	317.221.700,00
5.2.04	Belanja Modal Jalan, Jaringan, dan Irigasi	0,00	0,00	0,00	408.365.000,00
5.2.04.01	Belanja Modal Jalan dan Jembatan	0,00	0,00	0,00	154.705.000,00
5.2.04.01.01	Belanja Modal Jalan	0,00	0,00	0,00	154.705.000,00
5.2.04.02	Belanja Modal Bangunan Air	0,00	0,00	0,00	253.660.000,00
5.2.04.02.03	Belanja Modal Bangunan Pengembangan Rawa dan Polder	0,00	0,00	0,00	25.600.000,00
5.2.04.02.07	Belanja Modal Bangunan Air Kotor	0,00	0,00	0,00	228.060.000,00
5.2.05	Belanja Modal Aset Tetap Lainnya	5.721.210.173,00	5.354.822.977,00	93,59	23.294.907.220,00
5.2.05.07	Belanja Modal Aset Tetap Dalam Renovasi	0,00	0,00	0,00	15.882.614.100,00
5.2.05.07.01	Belanja Modal Aset Tetap Dalam Renovasi	0,00	0,00	0,00	15.882.614.100,00
5.2.05.08	Belanja Modal Aset Tidak Berwujud	25.000.000,00	25.000.000,00	100,00	0,00
5.2.05.08.01	Belanja Modal Aset Tidak Berwujud	25.000.000,00	25.000.000,00	100,00	0,00
5.2.05.88	Belanja Modal Aset Tetap Lainnya BOS	5.696.210.173,00	5.329.822.977,00	93,56	7.412.293.120,00
5.2.05.88.88	Belanja Modal Aset Tetap Lainnya BOS	5.696.210.173,00	5.329.822.977,00	93,56	7.412.293.120,00
	JUMLAH BELANJA MODAL	119.948.391.986,00	102.335.116.943,00	85,31	82.309.559.155,00
	JUMLAH BELANJA	677.743.830.501,00	597.319.711.149,00	88,13	783.863.499.101,00
	SURPLUS/DEFISIT	(677.543.830.501,00)	(597.263.416.774,00)	88,15	(783.863.281.601,00)

Provinsi Bangka Belitung, 3 April 2023
Kepala DINAS PENDIDIKAN


ERVAWI, S.Pd., M.Pd., MM
NIP. 197108101999031003



PEMERINTAHAN PROVINSI BANGKA BELITUNG
DINAS PENDIDIKAN
Neraca
TAHUN ANGGARAN 2022
1 Januari 2022 Sampai 31 Desember 2022



Dalam Rupiah


Kode Rekening	Uraian	2022	2021
1	ASET	806.294.297.874,71	746.792.578.205,73
1.1	ASET LANCAR	7.676.673.666,07	10.324.083.414,09
1.1.01	Kas dan Setara Kas	(502.499.537.023,40)	7.272.388.138,60
1.1.01.01	Kas di Kas Daerah	(505.516.183.832,00)	0,00
1.1.01.03	Kas di Bendahara Pengeluaran	39.971.241,62	49.446.032,62
1.1.01.05	Kas Dana BOS	1.402.159.449,00	4.555.941.445,00
1.1.01.07	Kas Lainnya	1.574.516.117,98	2.667.000.660,98
1.1.12	Persediaan	4.726.432.147,47	3.051.695.275,49
1.1.12.01	Barang Pakai Habis	4.726.432.147,47	3.051.695.275,49
1.1.13	Aset Untuk Dikonsolidasikan	505.449.778.542,00	0,00
1.1.13.01	RK SKPD	505.449.778.542,00	0,00
	JUMLAH ASET LANCAR	7.676.673.666,07	10.324.083.414,09
		0,00	0,00
	JUMLAH INVESTASI NON PERMANEN	0,00	0,00
	JUMLAH INVESTASI PERMANEN	0,00	0,00
	JUMLAH INVESTASI JANGKA PANJANG	0,00	0,00
		0,00	0,00
1.3	ASET TETAP	793.483.314.945,88	731.344.888.085,88
1.3.01	Tanah	77.061.343.163,00	76.634.311.163,00
1.3.01.01	Tanah	77.061.343.163,00	76.634.311.163,00
1.3.02	Peralatan dan Mesin	318.875.735.022,67	276.728.598.517,67
1.3.02.01	Alat Besar	2.584.709.183,34	2.163.907.010,34
1.3.02.02	Alat Angkutan	16.012.789.081,67	15.282.511.281,67
1.3.02.03	Alat Bengkel dan Alat Ukur	20.847.450.876,90	18.915.965.810,90
1.3.02.04	Alat Pertanian	4.297.777.314,70	4.279.856.538,70
1.3.02.05	Alat Kantor dan Rumah Tangga	81.900.641.450,92	67.314.105.164,92
1.3.02.06	Alat Studio, Komunikasi, dan Pemancar	14.514.276.237,94	12.516.198.206,94
1.3.02.07	Alat Kedokteran dan Kesehatan	766.607.421,00	755.265.201,00
1.3.02.08	Alat Laboratorium	66.512.537.630,40	53.867.295.289,40
1.3.02.09	Alat Persenjataan	340.226.375,00	335.838.375,00
1.3.02.10	Komputer	107.610.297.352,80	98.296.123.050,80

Kode Rekening	Uraian	2022	2021
1.3.02.13	Alat Produksi, Pengolahan, dan Pemurnian	163.589.585,00	69.144.585,00
1.3.02.14	Alat Bantu Eksplorasi	120.739.650,00	120.739.650,00
1.3.02.15	Alat Keselamatan Kerja	1.668.262.614,00	1.467.725.614,00
1.3.02.16	Alat Peraga	25.928.050,00	18.920.000,00
1.3.02.17	Peralatan Proses/Produksi	69.657.640,00	18.870.640,00
1.3.02.18	Rambu-rambu	40.218.200,00	28.480.000,00
1.3.02.19	Peralatan Olahraga	1.400.026.359,00	1.277.652.099,00
1.3.03	Gedung dan Bangunan	646.731.712.569,34	588.250.267.332,34
1.3.03.01	Bangunan Gedung	645.798.081.859,34	587.370.359.622,34
1.3.03.02	Monumen	148.633.600,00	148.633.600,00
1.3.03.03	Bangunan Menara	293.657.450,00	293.657.450,00
1.3.03.04	Tugu Titik Kontrol/Pasti	491.339.660,00	437.616.660,00
1.3.04	Jalan, Jaringan, dan Irigasi	16.941.958.145,80	16.108.141.045,80
1.3.04.01	Jalan dan Jembatan	1.442.346.969,60	1.308.075.969,60
1.3.04.02	Bangunan Air	7.804.137.568,00	7.339.564.068,00
1.3.04.03	Instalasi	3.390.916.852,20	3.364.536.352,20
1.3.04.04	Jaringan	4.304.556.756,00	4.095.964.656,00
1.3.05	Aset Tetap Lainnya	59.689.468.259,07	53.938.142.262,07
1.3.05.01	Bahan Perpustakaan	53.866.649.779,07	48.297.466.782,07
1.3.05.02	Barang Bercorak Kesenian/Kebudayaan/ Olahraga	5.373.829.280,00	5.191.686.280,00
1.3.05.03	Hewan	50.255.000,00	50.255.000,00
1.3.05.05	Tanaman	40.134.200,00	40.134.200,00
1.3.05.07	Aset Tetap Dalam Renovasi	358.600.000,00	358.600.000,00
1.3.06	Konstruksi Dalam Pengerjaan	1.551.820.200,00	2.870.894.000,00
1.3.06.03	Konstruksi Dalam Pengerjaan Gedung dan Bangunan	1.546.820.200,00	2.865.894.000,00
1.3.06.04	Konstruksi Dalam Pengerjaan Jalan, Jaringan, dan Irigasi	5.000.000,00	5.000.000,00
1.3.07	Akumulasi Penyusutan	(327.368.722.414,00)	(283.185.466.235,00)
1.3.07.01	Akumulasi Penyusutan Peralatan dan Mesin	(201.237.176.340,00)	(169.506.244.533,00)
1.3.07.02	Akumulasi Penyusutan Gedung dan Bangunan	(121.783.809.152,00)	(109.985.107.532,00)
1.3.07.03	Akumulasi Penyusutan Jalan, Jaringan, dan Irigasi	(4.347.736.922,00)	(3.694.114.170,00)
	JUMLAH ASET TETAP	793.483.314.945,88	731.344.888.085,88
		0,00	0,00
	JUMLAH DANA CADANGAN	0,00	0,00
		0,00	0,00
1.5	ASET LAINNYA	5.134.309.262,76	5.123.606.705,76
1.5.03	Aset Tidak Berwujud	570.042.350,00	524.628.720,00

Kode Rekening	Uraian	2022	2021
1.5.03.01	Aset Tidak Berwujud	570.042.350,00	524.628.720,00
1.5.04	Aset Lain-lain	5.001.855.195,76	5.001.855.195,76
1.5.04.01	Aset Lain-lain	5.001.855.195,76	5.001.855.195,76
1.5.05	Akumulasi Amortisasi Aset Tidak Berwujud	(437.588.283,00)	(402.877.210,00)
1.5.05.01	Akumulasi Amortisasi Aset Tidak Berwujud	(437.588.283,00)	(402.877.210,00)
	JUMLAH ASET LAINNYA	5.134.309.262,76	5.123.606.705,76
	JUMLAH ASET	806.294.297.874,71	746.792.578.205,73
		0,00	0,00
2	KEWAJIBAN	35.132.151,00	6.517.470.927,00
2.1	KEWAJIBAN JANGKA PENDEK	35.132.151,00	6.517.470.927,00
2.1.01	Utang Perhitungan Pihak Ketiga (PFK)	165.077,00	435.077,00
2.1.01.05	Utang PPh Pusat	142.651,00	412.651,00
2.1.01.06	Utang PPN Pusat	22.426,00	22.426,00
2.1.05	Pendapatan Diterima Dimuka	5.967.074,00	5.967.074,00
2.1.05.01	Setoran Kelebihan Pembayaran Dari Pihak III	5.967.074,00	5.967.074,00
2.1.06	Utang Belanja	29.000.000,00	6.511.068.776,00
2.1.06.01	Utang Belanja Pegawai	0,00	6.482.068.776,00
2.1.06.02	Utang Belanja Barang dan Jasa	29.000.000,00	29.000.000,00
	JUMLAH KEWAJIBAN JANGKA PENDEK	35.132.151,00	6.517.470.927,00
		0,00	0,00
	JUMLAH KEWAJIBAN JANGKA PANJANG	0,00	0,00
	JUMLAH KEWAJIBAN	35.132.151,00	6.517.470.927,00
		0,00	0,00
3	EKUITAS	806.259.165.723,71	740.275.107.278,73
3.1	EKUITAS	806.259.165.723,71	740.275.107.278,73
3.1.01	Ekuitas	212.242.744.024,71	268.995.099.737,11
3.1.01.01	Ekuitas	732.701.609.777,73	991.863.769.746,74
3.1.01.02	Surplus/Defisit-LO	(520.458.865.753,02)	(722.868.670.009,63)
3.1.03	Ekuitas untuk Dikonsolidasikan	594.016.421.699,00	471.280.007.541,62
3.1.03.01	RK PPKD	594.016.421.699,00	471.280.007.541,62
	JUMLAH EKUITAS	806.259.165.723,71	740.275.107.278,73
	JUMLAH KEWAJIBAN DAN EKUITAS	806.294.297.874,71	746.792.578.205,73

Kode Rekening	Uraian	2022	2021
---------------	--------	------	------

Provinsi Bangka Belitung, 18-04-2023
Kepala DINAS PENDIDIKAN

 ERVAWI, S.Pd., M.Pd., MM
NIP. 197108101999031003

Dicetak Oleh SIPD Kementerian Dalam Negeri



PEMERINTAHAN PROVINSI BANGKA BELITUNG
DINAS PENDIDIKAN
LAPORAN OPERASIONAL
TAHUN ANGGARAN 2022
1 Januari 2022 Sampai 31 Desember 2022



Dalam Rupiah

Kode Rekening	Uraian	2022	2021	Kenaikan / Penurunan	%
KEGIATAN OPERASIONAL					
7	PENDAPATAN	31.787.136.376,00	32.424.077.931,07	(636.941.555,06)	(1,96)
7.1	PENDAPATAN ASLI DAERAH (PAD)-LO	56.294.375,00	217.500,00	56.076.875,00	25.782,47
7.1.02	Retribusi Daerah-LO	56.294.375,00	217.500,00	56.076.875,00	25.782,47
7.1.02.02	Retribusi Jasa Usaha-LO	56.294.375,00	217.500,00	56.076.875,00	25.782,47
7.1.02.02.01	Retribusi Pemakaian Kekayaan Daerah-LO	56.294.375,00	217.500,00	56.076.875,00	25.782,47
7.1.02.02.01.0001	Retribusi Penyewaan Tanah dan Bangunan-LO	56.294.375,00	0,00	56.294.375,00	100,00
7.1.02.02.01.0003	Retribusi Penyewaan Bangunan-LO	0,00	217.500,00	(217.500,00)	(100,00)
	JUMLAH PENDAPATAN ASLI DAERAH (PAD)-LO	56.294.375,00	217.500,00	56.076.875,00	25.782,47
7.3	LAIN-LAIN PENDAPATAN DAERAH YANG SAH-LO	31.730.842.001,00	32.423.860.431,07	(693.018.430,06)	(2,13)
7.3.01	Pendapatan Hibah-LO	31.730.842.001,00	32.423.860.431,07	(693.018.430,06)	(2,13)
7.3.01.01	Pendapatan Hibah dari Pemerintah Pusat-LO	8.960.452.000,00	13.137.641.910,07	(4.177.189.910,07)	(31,79)
7.3.01.01.01	Pendapatan Hibah dari Pemerintah Pusat-LO	8.960.452.000,00	13.137.641.910,07	(4.177.189.910,07)	(31,79)
7.3.01.01.01.0001	Pendapatan Hibah dari Pemerintah Pusat-LO	8.960.452.000,00	13.137.641.910,07	(4.177.189.910,07)	(31,79)
7.3.01.03	Pendapatan Hibah dari Kelompok Masyarakat/Perorangan Dalam Negeri-LO	22.610.040.001,00	18.679.143.521,00	3.930.896.480,00	21,04
7.3.01.03.01	Pendapatan Hibah dari Kelompok Masyarakat/Perorangan Dalam Negeri-LO	22.610.040.001,00	18.679.143.521,00	3.930.896.480,00	21,04
7.3.01.03.01.0001	Pendapatan Hibah dari Kelompok Masyarakat/Perorangan Dalam Negeri-LO	22.610.040.001,00	18.679.143.521,00	3.930.896.480,00	21,04
7.3.01.04	Pendapatan Hibah dari Badan/Lembaga/ Organisasi Dalam Negeri/Luar Negeri-LO	160.350.000,00	607.075.000,00	(446.725.000,00)	(73,58)
7.3.01.04.01	Pendapatan Hibah dari Badan/Lembaga/ Organisasi Dalam Negeri-LO	154.350.000,00	598.000.000,00	(443.650.000,00)	(74,18)
7.3.01.04.01.0001	Pendapatan Hibah dari Badan/Lembaga/ Organisasi Dalam Negeri-LO	154.350.000,00	598.000.000,00	(443.650.000,00)	(74,18)
7.3.01.04.03	Pendapatan Hibah dari Lembaga/Organisasi Swasta Dalam Negeri-LO	6.000.000,00	9.075.000,00	(3.075.000,00)	(33,88)
7.3.01.04.03.0001	Pendapatan Hibah dari Lembaga/Organisasi Swasta Dalam Negeri-LO	6.000.000,00	9.075.000,00	(3.075.000,00)	(33,88)
	JUMLAH LAIN-LAIN PENDAPATAN DAERAH YANG SAH-LO	31.730.842.001,00	32.423.860.431,07	(693.018.430,06)	(2,13)
	JUMLAH PENDAPATAN	31.787.136.376,00	32.424.077.931,07	(636.941.555,06)	(1,96)
8	BEBAN	552.246.002.129,02	754.215.871.605,97	(201.969.869.476,94)	(26,77)
8.1	BEBAN OPERASI	508.028.034.877,02	713.538.877.450,37	(205.510.842.573,34)	(28,80)
8.1.01	Beban Pegawai	304.054.132.803,00	284.229.538.835,00	19.824.593.968,00	6,97
8.1.01.01	Beban Gaji dan Tunjangan ASN	159.916.938.324,00	144.367.879.421,00	15.549.058.903,00	10,77
8.1.01.01.01	Beban Gaji Pokok ASN	118.816.603.406,00	106.720.132.000,00	12.096.471.406,00	11,33
8.1.01.01.01.0001	Beban Gaji Pokok PNS	106.707.923.660,00	106.690.467.000,00	17.456.660,00	0,02
8.1.01.01.01.0002	Beban Gaji Pokok PPPK	12.108.679.746,00	29.665.000,00	12.079.014.746,00	40.718,06
8.1.01.01.02	Beban Tunjangan Keluarga ASN	10.989.073.020,00	10.218.279.296,00	770.793.724,00	7,54
8.1.01.01.02.0001	Beban Tunjangan Keluarga PNS	10.100.228.486,00	10.214.126.196,00	(113.897.710,00)	(1,11)
8.1.01.01.02.0002	Beban Tunjangan Keluarga PPPK	888.844.534,00	4.153.100,00	884.691.434,00	21.301,95
8.1.01.01.03	Beban Tunjangan Jabatan ASN	889.250.000,00	824.609.000,00	64.641.000,00	7,83
8.1.01.01.03.0001	Beban Tunjangan Jabatan PNS	889.250.000,00	824.609.000,00	64.641.000,00	7,83
8.1.01.01.04	Beban Tunjangan Fungsional ASN	9.421.440.200,00	8.159.878.000,00	1.261.562.200,00	15,46
8.1.01.01.04.0001	Beban Tunjangan Fungsional PNS	8.087.423.000,00	8.158.243.000,00	(70.820.000,00)	(0,87)
8.1.01.01.04.0002	Beban Tunjangan Fungsional PPPK	1.334.017.200,00	1.635.000,00	1.332.382.200,00	81.491,26
8.1.01.01.05	Beban Tunjangan Fungsional Umum ASN	1.016.280.000,00	1.076.195.000,00	(59.915.000,00)	(5,56)
8.1.01.01.05.0001	Beban Tunjangan Fungsional Umum PNS	1.016.280.000,00	1.076.195.000,00	(59.915.000,00)	(5,56)
8.1.01.01.06	Beban Tunjangan Beras ASN	6.762.507.180,00	6.253.322.160,00	509.185.020,00	8,14
8.1.01.01.06.0001	Beban Tunjangan Beras PNS	6.079.948.680,00	6.250.425.360,00	(170.476.680,00)	(2,72)
8.1.01.01.06.0002	Beban Tunjangan Beras PPPK	682.558.500,00	2.896.800,00	679.661.700,00	23.462,50
8.1.01.01.07	Beban Tunjangan PPh/Tunjangan Khusus ASN	181.310.322,00	175.467.399,00	5.842.923,00	3,32

Kode Rekening	Uraian	2022	2021	Kenaikan / Penurunan	%
8.1.01.01.07.0001	Beban Tunjangan PPh/Tunjangan Khusus PNS	181.310.322,00	175.467.399,00	5.842.923,00	3,32
8.1.01.01.08	Beban Pembulatan Gaji ASN	1.736.870,00	1.581.458,00	155.412,00	9,82
8.1.01.01.08.0001	Beban Pembulatan Gaji PNS	1.484.805,00	1.581.292,00	(96.487,00)	(6,10)
8.1.01.01.08.0002	Beban Pembulatan Gaji PPPK	252.065,00	166,00	251.899,00	151.746,38
8.1.01.01.09	Beban Iuran Jaminan Kesehatan ASN	10.859.192.395,00	10.061.064.495,00	798.127.900,00	7,93
8.1.01.01.09.0001	Beban Iuran Jaminan Kesehatan PNS	10.053.744.758,00	10.059.916.919,00	(6.172.161,00)	(0,06)
8.1.01.01.09.0002	Beban Iuran Jaminan Kesehatan PPPK	805.447.637,00	1.147.576,00	804.300.061,00	70.086,86
8.1.01.01.10	Beban Iuran Jaminan Kecelakaan Kerja ASN	244.886.787,00	219.336.344,00	25.550.443,00	11,64
8.1.01.01.10.0001	Beban Iuran Jaminan Kecelakaan Kerja PNS	219.252.083,00	219.279.384,00	(27.301,00)	(0,01)
8.1.01.01.10.0002	Beban Iuran Jaminan Kecelakaan Kerja PPPK	25.634.704,00	56.960,00	25.577.744,00	44.904,74
8.1.01.01.11	Beban Iuran Jaminan Kematian ASN	734.658.144,00	658.014.269,00	76.643.875,00	11,64
8.1.01.01.11.0001	Beban Iuran Jaminan Kematian PNS	657.757.627,00	657.843.397,00	(85.770,00)	(0,01)
8.1.01.01.11.0002	Beban Iuran Jaminan Kematian PPPK	76.900.517,00	170.872,00	76.729.645,00	44.904,75
8.1.01.02	Beban Tambahan Penghasilan ASN	82.370.466.229,00	74.264.843.274,00	8.105.622.955,00	10,91
8.1.01.02.01	Beban Tambahan Penghasilan berdasarkan Beban Kerja ASN	20.087.790.299,00	27.153.962.615,00	(7.066.172.316,00)	(26,02)
8.1.01.02.01.0001	Beban Tambahan Penghasilan berdasarkan Beban Kerja PNS	17.991.101.991,00	27.153.962.615,00	(9.162.860.624,00)	(33,74)
8.1.01.02.01.0002	Beban Tambahan Penghasilan berdasarkan Beban Kerja PPPK	2.096.688.308,00	0,00	2.096.688.308,00	100,00
8.1.01.02.02	Beban Tambahan Penghasilan berdasarkan Tempat Bertugas ASN	44.800.268.654,00	36.026.650.500,00	8.773.618.154,00	24,35
8.1.01.02.02.0001	Beban Tambahan Penghasilan berdasarkan Tempat Bertugas PNS	42.461.653.409,00	36.026.650.500,00	6.435.002.909,00	17,86
8.1.01.02.02.0002	Beban Tambahan Penghasilan berdasarkan Tempat Bertugas PPPK	2.338.615.245,00	0,00	2.338.615.245,00	100,00
8.1.01.02.03	Beban Tambahan Penghasilan berdasarkan Kondisi Kerja ASN	7.323.521.946,00	4.898.133.383,00	2.425.388.563,00	49,51
8.1.01.02.03.0001	Beban Tambahan Penghasilan berdasarkan Kondisi Kerja PNS	6.194.534.433,00	4.898.133.383,00	1.296.401.050,00	26,46
8.1.01.02.03.0002	Beban Tambahan Penghasilan berdasarkan Kondisi Kerja PPPK	1.128.987.513,00	0,00	1.128.987.513,00	100,00
8.1.01.02.05	Beban Tambahan Penghasilan berdasarkan Prestasi Kerja ASN	10.158.885.330,00	6.186.096.776,00	3.972.788.554,00	64,22
8.1.01.02.05.0001	Beban Tambahan Penghasilan berdasarkan Prestasi Kerja PNS	7.658.986.873,00	6.186.096.776,00	1.472.890.097,00	23,80
8.1.01.02.05.0002	Beban Tambahan Penghasilan berdasarkan Prestasi Kerja PPPK	2.499.898.457,00	0,00	2.499.898.457,00	100,00
8.1.01.03	Beban Tambahan Penghasilan berdasarkan Pertimbangan Objektif Lainnya ASN	61.766.728.250,00	65.437.046.140,00	(3.670.317.890,00)	(5,60)
8.1.01.03.03	Beban Tunjangan Profesi Guru (TPG) PNSD	58.821.489.500,00	62.910.301.140,00	(4.088.811.640,00)	(6,49)
8.1.01.03.03.0001	Beban TPG PNSD	58.821.489.500,00	62.910.301.140,00	(4.088.811.640,00)	(6,49)
8.1.01.03.05	Beban Tambahan Penghasilan (Tamsil) Guru PNSD	1.704.000.000,00	1.086.250.000,00	617.750.000,00	56,86
8.1.01.03.05.0001	Beban Tamsil Guru PNSD	1.704.000.000,00	1.086.250.000,00	617.750.000,00	56,86
8.1.01.03.07	Beban Honorarium	1.240.338.750,00	1.440.495.000,00	(200.156.250,00)	(13,89)
8.1.01.03.07.0001	Beban Honorarium Penanggungjawaban Pengelola Keuangan	1.211.778.750,00	1.339.155.000,00	(127.376.250,00)	(9,51)
8.1.01.03.07.0002	Beban Honorarium Pengadaan Barang/Jasa	28.560.000,00	101.340.000,00	(72.780.000,00)	(71,81)
8.1.01.03.08	Beban Jasa Pengelolaan BMD	900.000,00	0,00	900.000,00	100,00
8.1.01.03.08.0002	Beban Jasa Pengelolaan BMD yang Tidak Menghasilkan Pendapatan	900.000,00	0,00	900.000,00	100,00
8.1.01.88	Beban Pegawai BOS	0,00	159.770.000,00	(159.770.000,00)	(100,00)
8.1.01.88.88	Beban Pegawai BOS	0,00	159.770.000,00	(159.770.000,00)	(100,00)
8.1.01.88.88.8888	Beban Pegawai BOS	0,00	159.770.000,00	(159.770.000,00)	(100,00)
8.1.02	Beban Barang dan Jasa	179.447.942.659,02	183.333.600.615,37	(3.885.657.956,35)	(2,11)
8.1.02.01	Beban Barang	26.266.433.872,64	22.469.423.558,37	3.797.010.314,26	16,89
8.1.02.01.01	Beban Barang Pakai Habis	26.266.433.872,64	22.469.423.558,37	3.797.010.314,26	16,89
8.1.02.01.01.0001	Beban Bahan-Bahan Bangunan dan Konstruksi	293.233.321,00	125.228.866,00	168.004.455,00	134,15
8.1.02.01.01.0002	Beban Bahan-Bahan Kimia	249.364.678,00	62.858.500,00	186.506.178,00	296,70
8.1.02.01.01.0004	Beban Bahan-Bahan Bakar dan Pelumas	499.321.262,83	431.535.723,70	67.785.539,13	15,70
8.1.02.01.01.0005	Beban Bahan-Bahan Baku	56.634.243,00	32.351.000,00	24.283.243,00	75,06
8.1.02.01.01.0008	Beban Bahan-Bahan/Bibit Tanaman	168.806.985,00	52.611.126,00	116.195.859,00	220,85
8.1.02.01.01.0009	Beban Bahan-Isi Tabung Pemadam Kebakaran	17.262.400,00	9.450.000,00	7.812.400,00	82,67
8.1.02.01.01.0010	Beban Bahan-Isi Tabung Gas	77.161.448,00	59.591.498,00	17.569.950,00	29,48
8.1.02.01.01.0011	Beban Bahan-Bahan/Bibit Ternak/Bibit Ikan	48.403.545,00	28.170.000,00	20.233.545,00	71,82
8.1.02.01.01.0012	Beban Bahan-Bahan Lainnya	2.222.914.368,00	1.673.896.729,00	549.017.639,00	32,79

Kode Rekening	Uraian	2022	2021	Kenaikan / Penurunan	%
8.1.02.01.01.0013	Beban Suku Cadang-Suku Cadang Alat Angkutan	83.708.421,00	11.062.000,00	72.646.421,00	656,72
8.1.02.01.01.0015	Beban Suku Cadang-Suku Cadang Alat Kedokteran	3.500.000,00	0,00	3.500.000,00	100,00
8.1.02.01.01.0016	Beban Suku Cadang-Suku Cadang Alat Laboratorium	65.225.600,00	352.000,00	64.873.600,00	18.430,00
8.1.02.01.01.0018	Beban Suku Cadang-Suku Cadang Alat Studio dan Komunikasi	28.104.135,00	0,00	28.104.135,00	100,00
8.1.02.01.01.0020	Beban Suku Cadang-Suku Cadang Alat Bengkel	33.317.400,00	0,00	33.317.400,00	100,00
8.1.02.01.01.0023	Beban Suku Cadang-Suku Cadang Lainnya	1.500.000,00	3.997.000,00	(2.497.000,00)	(62,47)
8.1.02.01.01.0024	Beban Alat/Bahan untuk Kegiatan Kantor-Alat Tulis Kantor	568.836.213,76	1.386.344.882,16	(817.508.668,39)	(58,96)
8.1.02.01.01.0025	Beban Alat/Bahan untuk Kegiatan Kantor- Kertas dan Cover	1.131.736.844,00	1.001.035.039,00	130.701.805,00	13,05
8.1.02.01.01.0026	Beban Alat/Bahan untuk Kegiatan Kantor- Bahan Cetak	2.415.683.641,00	2.862.856.886,00	(447.173.245,00)	(15,61)
8.1.02.01.01.0027	Beban Alat/Bahan untuk Kegiatan Kantor-Benda Pos	199.460.500,00	191.427.000,00	8.033.500,00	4,19
8.1.02.01.01.0028	Beban Alat/Bahan untuk Kegiatan Kantor-Persediaan Dokumen/Administrasi Tender	0,00	89.344.700,00	(89.344.700,00)	(100,00)
8.1.02.01.01.0029	Beban Alat/Bahan untuk Kegiatan Kantor-Bahan Komputer	871.632.246,00	524.976.433,00	346.655.813,00	66,03
8.1.02.01.01.0030	Beban Alat/Bahan untuk Kegiatan Kantor-Perabot Kantor	1.138.204.529,00	1.045.756.101,00	92.448.428,00	8,84
8.1.02.01.01.0031	Beban Alat/Bahan untuk Kegiatan Kantor-Alat Listrik	688.136.516,00	482.610.208,00	205.526.308,00	42,58
8.1.02.01.01.0032	Beban Alat/Bahan untuk Kegiatan Kantor-Perlengkapan Dinas	249.556.289,00	411.019.841,00	(161.463.552,00)	(39,28)
8.1.02.01.01.0034	Beban Alat/Bahan untuk Kegiatan Kantor-Perlengkapan Pendukung Olah Raga	824.695.868,00	477.156.370,00	347.539.498,00	72,83
8.1.02.01.01.0035	Beban Alat/Bahan untuk Kegiatan Kantor-Suvenir/Cendera Mata	176.045.074,00	121.819.399,00	54.225.675,00	44,51
8.1.02.01.01.0036	Beban Alat/Bahan untuk Kegiatan Kantor-Alat/Bahan untuk Kegiatan Kantor Lainnya	1.390.997.974,61	829.285.788,95	561.712.185,66	67,73
8.1.02.01.01.0037	Beban Obat-Obatan-Obat	172.851.918,45	182.863.587,54	(10.011.669,08)	(5,47)
8.1.02.01.01.0038	Beban Obat-Obatan-Obat-Obatan Lainnya	27.921.024,00	88.190.350,00	(60.269.326,00)	(68,34)
8.1.02.01.01.0039	Beban Barang untuk Dijual/Diserahkan kepada Masyarakat	3.350.853.552,98	3.641.694.756,02	(290.841.203,03)	(7,98)
8.1.02.01.01.0043	Beban Natura dan Pakan-Natura	407.209.911,00	92.313.950,00	314.895.961,00	341,11
8.1.02.01.01.0044	Beban Natura dan Pakan-Pakan	35.191.980,00	35.125.000,00	66.980,00	0,19
8.1.02.01.01.0045	Beban Natura dan Pakan-Natura dan Pakan Lainnya	0,00	7.500.000,00	(7.500.000,00)	(100,00)
8.1.02.01.01.0047	Beban Persediaan Penelitian-Persediaan Penelitian Biologi Lainnya	0,00	2.550.000,00	(2.550.000,00)	(100,00)
8.1.02.01.01.0048	Beban Persediaan Penelitian-Persediaan Penelitian Teknologi	0,00	2.250.000,00	(2.250.000,00)	(100,00)
8.1.02.01.01.0052	Beban Makanan dan Minuman Rapat	1.071.251.367,00	1.414.052.934,00	(342.801.567,00)	(24,24)
8.1.02.01.01.0053	Beban Makanan dan Minuman Jamuan Tamu	381.650.686,00	271.858.834,00	109.791.852,00	40,38
8.1.02.01.01.0055	Beban Makanan dan Minuman pada Fasilitas Pelayanan Urusan Pendidikan	4.465.653.335,00	4.181.824.056,00	283.829.279,00	6,78
8.1.02.01.01.0058	Beban Makanan dan Minuman Aktivitas Lapangan	2.269.643.146,00	521.673.000,00	1.747.970.146,00	335,07
8.1.02.01.01.0063	Beban Pakaian Dinas Harian (PDH)	5.482.500,00	7.150.000,00	(1.667.500,00)	(23,32)
8.1.02.01.01.0064	Beban Pakaian Dinas Lapangan (PDL)	12.878.700,00	6.825.000,00	6.053.700,00	88,69
8.1.02.01.01.0071	Beban Pakaian Kerja Laboratorium	0,00	9.990.000,00	(9.990.000,00)	(100,00)
8.1.02.01.01.0074	Beban Pakaian Adat Daerah	51.913.000,00	0,00	51.913.000,00	100,00
8.1.02.01.01.0075	Beban Pakaian Batik Tradisional	232.132.050,00	56.375.000,00	175.757.050,00	311,76
8.1.02.01.01.0076	Beban Pakaian Olahraga	266.357.200,00	32.450.000,00	233.907.200,00	720,82
8.1.02.01.01.0077	Beban Pakaian Paskibraka	12.000.000,00	0,00	12.000.000,00	100,00
8.1.02.02	Beban Jasa	81.559.878.390,00	85.500.507.063,00	(3.940.628.673,00)	(4,60)
8.1.02.02.01	Beban Jasa Kantor	77.387.085.511,00	82.519.072.689,00	(5.131.987.178,00)	(6,21)
8.1.02.02.01.0003	Beban Honorarium Narasumber atau Pembahas, Moderator, Pembawa Acara, dan Panitia	1.196.779.470,00	1.078.926.000,00	117.853.470,00	10,92
8.1.02.02.01.0004	Beban Honorarium Tim Pelaksana Kegiatan dan Sekretariat Tim Pelaksana Kegiatan	181.885.000,00	563.651.860,00	(381.766.860,00)	(67,73)
8.1.02.02.01.0006	Beban Honorarium Penyuluhan atau Pendampingan	265.000.000,00	32.200.000,00	232.800.000,00	722,98
8.1.02.02.01.0007	Beban Honorarium Rohaniwan	9.720.000,00	8.400.000,00	1.320.000,00	15,71
8.1.02.02.01.0008	Beban Honorarium Tim Penyusunan Jurnal, Buletin, Majalah, Pengelola Teknologi Informasi dan Pengelola Website	39.925.000,00	103.541.000,00	(63.616.000,00)	(61,44)
8.1.02.02.01.0009	Beban Honorarium Penyelenggara Ujian	250.555.000,00	110.745.000,00	139.810.000,00	126,24

Kode Rekening	Uraian	2022	2021	Kenaikan / Penurunan	%
8.1.02.02.01.0010	Beban Honorarium Penulisan Butir Soal Tingkat Provinsi, Kabupaten atau Kota	7.640.000,00	0,00	7.640.000,00	100,00
8.1.02.02.01.0011	Beban Honorarium Penyelenggaraan Kegiatan Pendidikan dan Pelatihan	1.058.366.060,00	267.615.000,00	790.751.060,00	295,48
8.1.02.02.01.0013	Beban Jasa Tenaga Pendidikan	65.825.421.800,00	74.124.413.000,00	(8.298.991.200,00)	(11,19)
8.1.02.02.01.0014	Beban Jasa Tenaga Kesehatan	385.883.000,00	439.200.000,00	(53.317.000,00)	(12,13)
8.1.02.02.01.0015	Beban Jasa Tenaga Laboratorium	3.850.000,00	0,00	3.850.000,00	100,00
8.1.02.02.01.0016	Beban Jasa Tenaga Penanganan Prasarana dan Sarana Umum	15.290.000,00	0,00	15.290.000,00	100,00
8.1.02.02.01.0024	Beban Jasa Tenaga Arsip dan Perpustakaan	9.200.000,00	0,00	9.200.000,00	100,00
8.1.02.02.01.0025	Beban Jasa Tenaga Kesenian dan Kebudayaan	24.600.000,00	0,00	24.600.000,00	100,00
8.1.02.02.01.0026	Beban Jasa Tenaga Administrasi	1.633.096.500,00	0,00	1.633.096.500,00	100,00
8.1.02.02.01.0027	Beban Jasa Tenaga Operator Komputer	17.650.000,00	0,00	17.650.000,00	100,00
8.1.02.02.01.0028	Beban Jasa Tenaga Pelayanan Umum	798.450.000,00	843.900.000,00	(45.450.000,00)	(5,38)
8.1.02.02.01.0029	Beban Jasa Tenaga Ahli	305.270.000,00	76.717.000,00	228.553.000,00	297,91
8.1.02.02.01.0030	Beban Jasa Tenaga Kebersihan	642.136.000,00	508.350.000,00	133.786.000,00	26,31
8.1.02.02.01.0031	Beban Jasa Tenaga Keamanan	633.080.000,00	562.739.000,00	70.341.000,00	12,49
8.1.02.02.01.0033	Beban Jasa Tenaga Supir	108.200.000,00	75.400.000,00	32.800.000,00	43,50
8.1.02.02.01.0034	Beban Jasa Tenaga Juru Masak	18.000.000,00	0,00	18.000.000,00	100,00
8.1.02.02.01.0035	Beban Jasa Tenaga Teknisi Mekanik dan Listrik	26.580.000,00	1.700.000,00	24.880.000,00	1.463,52
8.1.02.02.01.0037	Beban Jasa Juri Perlombaan/Pertandingan	427.000.000,00	359.440.000,00	67.560.000,00	18,79
8.1.02.02.01.0038	Beban Jasa Tata Rias	24.100.000,00	0,00	24.100.000,00	100,00
8.1.02.02.01.0039	Beban Jasa Tenaga Informasi dan Teknologi	70.330.000,00	14.451.000,00	55.879.000,00	386,67
8.1.02.02.01.0043	Beban Jasa Penulisan dan Penerjemahan	6.375.000,00	11.388.766,00	(5.013.766,00)	(44,02)
8.1.02.02.01.0044	Beban Jasa Pelayanan Perpustakaan	6.587.000,00	5.000.000,00	1.587.000,00	31,74
8.1.02.02.01.0047	Beban Jasa Penyelenggaraan Acara	15.000.000,00	0,00	15.000.000,00	100,00
8.1.02.02.01.0049	Beban Jasa Pencucian Pakaian, Alat Kesenian dan Kebudayaan, serta Alat Rumah Tangga	3.750.500,00	4.416.960,00	(666.460,00)	(15,08)
8.1.02.02.01.0051	Beban Jasa Pengolahan Sampah	1.050.000,00	11.540.000,00	(10.490.000,00)	(90,90)
8.1.02.02.01.0052	Beban Jasa Pembersihan, Pengendalian Hama, dan Fumigasi	4.000.000,00	0,00	4.000.000,00	100,00
8.1.02.02.01.0055	Beban Jasa Iklan/Reklame, Film, dan Pemotretan	116.854.492,00	138.164.200,00	(21.309.708,00)	(15,42)
8.1.02.02.01.0059	Beban Tagihan Telepon	75.121.155,00	128.951.906,00	(53.830.751,00)	(41,74)
8.1.02.02.01.0060	Beban Tagihan Air	90.523.890,00	79.135.858,00	11.388.032,00	14,39
8.1.02.02.01.0061	Beban Tagihan Listrik	2.021.483.227,00	2.028.167.936,00	(6.684.709,00)	(0,33)
8.1.02.02.01.0062	Beban Langganan Jurnal/Surat Kabar/Majalah	194.792.000,00	199.129.608,00	(4.337.608,00)	(2,17)
8.1.02.02.01.0063	Beban Kawat/Faksimili/Internet/TV Berlangganan	820.719.417,00	713.819.495,00	106.899.922,00	14,97
8.1.02.02.01.0064	Beban Paket/Pengiriman	8.369.400,00	15.397.000,00	(7.027.600,00)	(45,64)
8.1.02.02.01.0066	Beban Registrasi/Keanggotaan	33.667.000,00	0,00	33.667.000,00	100,00
8.1.02.02.01.0067	Beban Pembayaran Pajak, Bea, dan Perizinan	10.784.600,00	12.572.100,00	(1.787.500,00)	(14,21)
8.1.02.02.02	Beban Iuran Jaminan/Asuransi	0,00	13.712.300,00	(13.712.300,00)	(100,00)
8.1.02.02.02.0005	Beban Iuran Jaminan Kesehatan bagi Non ASN	0,00	13.712.300,00	(13.712.300,00)	(100,00)
8.1.02.02.03	Beban Sewa Tanah	9.512.000,00	0,00	9.512.000,00	100,00
8.1.02.02.03.0005	Beban Sewa Tanah untuk Bangunan Gedung Sarana Olahraga	1.800.000,00	0,00	1.800.000,00	100,00
8.1.02.02.03.0017	Beban Sewa Tanah Lapangan Olahraga	480.000,00	0,00	480.000,00	100,00
8.1.02.02.03.0035	Beban Sewa Lapangan Lainnya	7.232.000,00	0,00	7.232.000,00	100,00
8.1.02.02.04	Beban Sewa Peralatan dan Mesin	2.181.959.621,00	653.739.752,00	1.528.219.869,00	233,76
8.1.02.02.04.0003	Beban Sewa Excavator	29.000.000,00	0,00	29.000.000,00	100,00
8.1.02.02.04.0034	Beban Sewa Alat Bantu Lainnya	4.720.000,00	6.350.000,00	(1.630.000,00)	(25,66)
8.1.02.02.04.0035	Beban Sewa Kendaraan Dinas Bermotor Perorangan	17.700.000,00	0,00	17.700.000,00	100,00
8.1.02.02.04.0036	Beban Sewa Kendaraan Bermotor Penumpang	1.496.530.443,00	372.825.197,00	1.123.705.246,00	301,40
8.1.02.02.04.0037	Beban Sewa Kendaraan Bermotor Angkutan Barang	3.275.000,00	500.000,00	2.775.000,00	555,00
8.1.02.02.04.0038	Beban Sewa Kendaraan Bermotor Beroda Dua	0,00	590.000,00	(590.000,00)	(100,00)
8.1.02.02.04.0043	Beban Sewa Alat Angkutan Darat Bermotor Lainnya	3.500.000,00	0,00	3.500.000,00	100,00
8.1.02.02.04.0049	Beban Sewa Alat Angkutan Apung Bermotor untuk Penumpang	22.440.000,00	4.800.000,00	17.640.000,00	367,50
8.1.02.02.04.0060	Beban Sewa Perkakas Konstruksi Logam yang Transportable (Berpindah)	0,00	4.550.000,00	(4.550.000,00)	(100,00)
8.1.02.02.04.0064	Beban Sewa Perkakas Bengkel Kayu	0,00	530.000,00	(530.000,00)	(100,00)
8.1.02.02.04.0117	Beban Sewa Alat Kantor Lainnya	7.000.000,00	6.608.470,00	391.530,00	5,92
8.1.02.02.04.0118	Beban Sewa Mebel	3.352.000,00	841.104,00	2.510.896,00	298,52
8.1.02.02.04.0121	Beban Sewa Alat Pendingin	0,00	1.975.000,00	(1.975.000,00)	(100,00)
8.1.02.02.04.0123	Beban Sewa Alat Rumah Tangga Lainnya (Home Use)	218.283.000,00	196.840.340,00	21.442.660,00	10,89

Kode Rekening	Uraian	2022	2021	Kenaikan / Penurunan	%
8.1.02.02.04.0130	Beban Sewa Kursi Tamu di Ruangan Pejabat	1.500.000,00	0,00	1.500.000,00	100,00
8.1.02.02.04.0132	Beban Sewa Peralatan Studio Audio	110.312.500,00	25.329.641,00	84.982.859,00	335,50
8.1.02.02.04.0133	Beban Sewa Peralatan Studio Video dan Film	0,00	950.000,00	(950.000,00)	(100,00)
8.1.02.02.04.0134	Beban Sewa Peralatan Studio Gambar	500.000,00	0,00	500.000,00	100,00
8.1.02.02.04.0137	Beban Sewa Alat Studio Lainnya	10.000.000,00	2.500.000,00	7.500.000,00	300,00
8.1.02.02.04.0146	Beban Sewa Alat Komunikasi Digital dan Konvensional	0,00	5.000.000,00	(5.000.000,00)	(100,00)
8.1.02.02.04.0202	Beban Sewa Peralatan Komunikasi untuk Dokumentasi	0,00	9.000.000,00	(9.000.000,00)	(100,00)
8.1.02.02.04.0355	Beban Sewa Peralatan Umum	253.738.678,00	0,00	253.738.678,00	100,00
8.1.02.02.04.0410	Beban Sewa Peralatan Jaringan	108.000,00	0,00	108.000,00	100,00
8.1.02.02.04.0411	Beban Sewa Peralatan Komputer Lainnya	0,00	1.950.000,00	(1.950.000,00)	(100,00)
8.1.02.02.04.0416	Beban Sewa Elektronik/Electric	0,00	12.600.000,00	(12.600.000,00)	(100,00)
8.1.02.02.05	Beban Sewa Gedung dan Bangunan	818.521.000,00	510.132.545,00	308.388.455,00	60,45
8.1.02.02.05.0001	Beban Sewa Bangunan Gedung Kantor	293.436.000,00	81.354.545,00	212.081.455,00	260,68
8.1.02.02.05.0009	Beban Sewa Bangunan Gedung Tempat Pertemuan	261.800.000,00	232.600.000,00	29.200.000,00	12,55
8.1.02.02.05.0011	Beban Sewa Bangunan Gedung Tempat Olahraga	0,00	3.028.000,00	(3.028.000,00)	(100,00)
8.1.02.02.05.0032	Beban Sewa Bangunan Fasilitas Umum	12.400.000,00	0,00	12.400.000,00	100,00
8.1.02.02.05.0041	Beban Sewa Mess/Wisma/Bungalow/Tempat Peristirahatan	235.885.000,00	68.000.000,00	167.885.000,00	246,88
8.1.02.02.05.0043	Beban Sewa Hotel	13.500.000,00	122.150.000,00	(108.650.000,00)	(88,94)
8.1.02.02.05.0049	Beban Sewa Rumah Tidak Bersusun	0,00	3.000.000,00	(3.000.000,00)	(100,00)
8.1.02.02.05.0050	Beban Sewa Bangunan Gedung Tempat Tinggal Lainnya	1.500.000,00	0,00	1.500.000,00	100,00
8.1.02.02.07	Beban Sewa Aset Tetap Lainnya	21.200.000,00	17.750.000,00	3.450.000,00	19,43
8.1.02.02.07.0013	Beban Sewa Audio Visual	4.000.000,00	0,00	4.000.000,00	100,00
8.1.02.02.07.0021	Beban Sewa Musik Lainnya	6.450.000,00	0,00	6.450.000,00	100,00
8.1.02.02.07.0028	Beban Sewa Alat Musik	0,00	9.500.000,00	(9.500.000,00)	(100,00)
8.1.02.02.07.0031	Beban Sewa Barang Bercorak Kesenian Lainnya	10.750.000,00	8.250.000,00	2.500.000,00	30,30
8.1.02.02.09	Beban Jasa Konsultansi Konstruksi	83.415.000,00	134.823.544,00	(51.408.544,00)	(38,13)
8.1.02.02.09.0002	Beban Jasa Konsultansi Perencanaan Arsitektur-Jasa Desain Arsitektural	47.015.000,00	(269.956.839,00)	316.971.839,00	(117,41)
8.1.02.02.09.0003	Beban Jasa Konsultansi Perencanaan Arsitektur-Jasa Penilai Perawatan dan Kelayakan Bangunan Gedung	0,00	165.070.000,00	(165.070.000,00)	(100,00)
8.1.02.02.09.0004	Beban Jasa Konsultansi Perencanaan Arsitektur-Jasa Desain Interior	0,00	155.000.000,00	(155.000.000,00)	(100,00)
8.1.02.02.09.0009	Beban Jasa Konsultansi Perencanaan Rekayasa-Jasa Desain Rekayasa untuk Pekerjaan Teknik Sipil Transportasi	13.950.000,00	0,00	13.950.000,00	100,00
8.1.02.02.09.0016	Beban Jasa Konsultansi Perencanaan Penataan Ruang-Jasa Perencanaan dan Perancangan Lingkungan Bangunan dan Landscape	6.500.000,00	0,00	6.500.000,00	100,00
8.1.02.02.09.0017	Beban Jasa Konsultansi Perencanaan Penataan Ruang-Pengembangan Pemanfaatan Ruang	0,00	50.000.000,00	(50.000.000,00)	(100,00)
8.1.02.02.09.0019	Beban Jasa Konsultansi Pengawasan Rekayasa-Jasa Pengawas Pekerjaan Konstruksi Bangunan Gedung	0,00	34.710.383,00	(34.710.383,00)	(100,00)
8.1.02.02.09.0020	Beban Jasa Konsultansi Pengawasan Rekayasa-Jasa Pengawas Pekerjaan Konstruksi Teknik Sipil Transportasi	15.950.000,00	0,00	15.950.000,00	100,00
8.1.02.02.12	Beban Beasiswa Pendidikan PNS	529.273.398,00	1.344.726.233,00	(815.452.835,00)	(60,64)
8.1.02.02.12.0002	Beban Beasiswa Tugas Belajar S2	529.273.398,00	1.344.726.233,00	(815.452.835,00)	(60,64)
8.1.02.02.13	Beban Kursus/Pelatihan, Sosialisasi, Bimbingan Teknis serta Pendidikan dan Pelatihan	528.911.860,00	306.550.000,00	222.361.860,00	72,53
8.1.02.02.13.0001	Beban Kursus Singkat/Pelatihan	499.646.860,00	274.050.000,00	225.596.860,00	82,31
8.1.02.02.13.0002	Beban Sosialisasi	5.635.000,00	0,00	5.635.000,00	100,00
8.1.02.02.13.0003	Beban Bimbingan Teknis	23.630.000,00	32.500.000,00	(8.870.000,00)	(27,29)
8.1.02.03	Beban Pemeliharaan	2.166.804.705,00	2.554.199.557,00	(387.394.852,00)	(15,16)
8.1.02.03.01	Beban Pemeliharaan Tanah	10.110.000,00	0,00	10.110.000,00	100,00
8.1.02.03.01.0023	Beban Pemeliharaan Tanah-Lapangan-Tanah untuk Jalan	4.105.000,00	0,00	4.105.000,00	100,00
8.1.02.03.01.0029	Beban Pemeliharaan Tanah-Lapangan-Tanah untuk Taman	6.005.000,00	0,00	6.005.000,00	100,00
8.1.02.03.02	Beban Pemeliharaan Peralatan dan Mesin	908.035.694,00	861.876.721,00	46.158.973,00	5,35
8.1.02.03.02.0035	Beban Pemeliharaan Alat Angkutan-Alat Angkutan Darat Bermotor-Kendaraan Dinas Bermotor Perorangan	231.694.934,00	111.218.100,00	120.476.834,00	108,32

Kode Rekening	Uraian	2022	2021	Kenaikan / Penurunan	%
8.1.02.03.02.0036	Beban Pemeliharaan Alat Angkutan-Alat Angkutan Darat Bermotor-Kendaraan Bermotor Penumpang	41.518.801,00	100.742.098,00	(59.223.297,00)	(58,78)
8.1.02.03.02.0037	Beban Pemeliharaan Alat Angkutan-Alat Angkutan Darat Bermotor-Kendaraan Bermotor Angkutan Barang	1.514.000,00	0,00	1.514.000,00	100,00
8.1.02.03.02.0038	Beban Pemeliharaan Alat Angkutan-Alat Angkutan Darat Bermotor-Kendaraan Bermotor Beroda Dua	120.000,00	124.241.783,00	(124.121.783,00)	(99,90)
8.1.02.03.02.0039	Beban Pemeliharaan Alat Angkutan-Alat Angkutan Darat Bermotor-Kendaraan Bermotor Beroda Tiga	0,00	3.497.120,00	(3.497.120,00)	(100,00)
8.1.02.03.02.0115	Beban Pemeliharaan Alat Kantor dan Rumah Tangga-Alat Kantor-Alat Reproduksi (Penggandaan)	7.500.000,00	13.102.000,00	(5.602.000,00)	(42,75)
8.1.02.03.02.0116	Beban Pemeliharaan Alat Kantor dan Rumah Tangga-Alat Kantor-Alat Penyimpan Perlengkapan Kantor	0,00	800.000,00	(800.000,00)	(100,00)
8.1.02.03.02.0117	Beban Pemeliharaan Alat Kantor dan Rumah Tangga-Alat Kantor-Alat Kantor Lainnya	49.723.200,00	18.920.289,00	30.802.911,00	162,80
8.1.02.03.02.0118	Beban Pemeliharaan Alat Kantor dan Rumah Tangga-Alat Rumah Tangga-Mebel	0,00	19.800.000,00	(19.800.000,00)	(100,00)
8.1.02.03.02.0120	Beban Pemeliharaan Alat Kantor dan Rumah Tangga-Alat Rumah Tangga-Alat Pembersih	500.000,00	10.127.300,00	(9.627.300,00)	(95,06)
8.1.02.03.02.0121	Beban Pemeliharaan Alat Kantor dan Rumah Tangga-Alat Rumah Tangga-Alat Pendingin	163.163.865,00	136.251.972,00	26.911.893,00	19,75
8.1.02.03.02.0123	Beban Pemeliharaan Alat Kantor dan Rumah Tangga-Alat Rumah Tangga-Alat Rumah Tangga Lainnya (Home Use)	94.902.915,00	24.157.500,00	70.745.415,00	292,85
8.1.02.03.02.0124	Beban Pemeliharaan Alat Kantor dan Rumah Tangga-Alat Rumah Tangga-Alat Pemadam Kebakaran	14.030.158,00	0,00	14.030.158,00	100,00
8.1.02.03.02.0132	Beban Pemeliharaan Alat Studio, Komunikasi, dan Pemancar-Alat Studio-Peralatan Studio Audio	5.991.000,00	500.000,00	5.491.000,00	1.098,19
8.1.02.03.02.0133	Beban Pemeliharaan Alat Studio, Komunikasi, dan Pemancar-Alat Studio-Peralatan Studio Video dan Film	450.000,00	0,00	450.000,00	100,00
8.1.02.03.02.0135	Beban Pemeliharaan Alat Studio, Komunikasi, dan Pemancar-Alat Studio-Peralatan Cetak	5.545.000,00	0,00	5.545.000,00	100,00
8.1.02.03.02.0323	Beban Pemeliharaan Alat Laboratorium-Alat Peraga Praktik Sekolah-Alat Peraga Praktik Sekolah Lainnya	21.119.796,00	0,00	21.119.796,00	100,00
8.1.02.03.02.0404	Beban Pemeliharaan Komputer-Komputer Unit-Komputer Jaringan	15.870.000,00	7.660.500,00	8.209.500,00	107,16
8.1.02.03.02.0405	Beban Pemeliharaan Komputer-Komputer Unit-Personal Computer	92.625.000,00	180.634.319,00	(88.009.319,00)	(48,72)
8.1.02.03.02.0406	Beban Pemeliharaan Komputer-Komputer Unit-Komputer Unit Lainnya	19.129.450,00	22.984.008,00	(3.854.558,00)	(16,77)
8.1.02.03.02.0407	Beban Pemeliharaan Komputer-Peralatan Komputer-Peralatan Mainframe	0,00	66.224,00	(66.224,00)	(100,00)
8.1.02.03.02.0409	Beban Pemeliharaan Komputer-Peralatan Komputer-Peralatan Personal Computer	36.985.000,00	51.850.508,00	(14.865.508,00)	(28,66)
8.1.02.03.02.0411	Beban Pemeliharaan Komputer-Peralatan Komputer-Peralatan Komputer Lainnya	105.652.575,00	35.323.000,00	70.329.575,00	199,10
8.1.02.03.03	Beban Pemeliharaan Gedung dan Bangunan	1.213.568.011,00	1.673.437.836,00	(459.869.825,00)	(27,48)
8.1.02.03.03.0001	Beban Pemeliharaan Bangunan Gedung-Bangunan Gedung Tempat Kerja-Bangunan Gedung Kantor	527.778.185,00	561.376.600,00	(33.598.415,00)	(5,98)
8.1.02.03.03.0003	Beban Pemeliharaan Bangunan Gedung- Bangunan Gedung Tempat Kerja-Bangunan Gedung untuk Bengkel/Hanggar	42.785.000,00	0,00	42.785.000,00	100,00
8.1.02.03.03.0004	Beban Pemeliharaan Bangunan Gedung-Bangunan Gedung Tempat Kerja-Bangunan Gedung Instalasi	0,00	3.902.400,00	(3.902.400,00)	(100,00)
8.1.02.03.03.0005	Beban Pemeliharaan Bangunan Gedung-Bangunan Gedung Tempat Kerja-Bangunan Gedung Laboratorium	74.222.000,00	13.200.000,00	61.022.000,00	462,28
8.1.02.03.03.0008	Beban Pemeliharaan Bangunan Gedung-Bangunan Gedung Tempat Kerja-Bangunan Gedung Tempat Ibadah	24.700.000,00	19.866.000,00	4.834.000,00	24,33
8.1.02.03.03.0009	Beban Pemeliharaan Bangunan Gedung-Bangunan Gedung Tempat Kerja-Bangunan Gedung Tempat Pertemuan	0,00	10.200.000,00	(10.200.000,00)	(100,00)
8.1.02.03.03.0010	Beban Pemeliharaan Bangunan Gedung-Bangunan Gedung Tempat Kerja-Bangunan Gedung Tempat Pendidikan	482.331.066,00	973.836.635,00	(491.505.569,00)	(50,47)

Kode Rekening	Uraian	2022	2021	Kenaikan / Penurunan	%
8.1.02.03.03.0011	Beban Pemeliharaan Bangunan Gedung-Bangunan Gedung Tempat Kerja-Bangunan Gedung Tempat Olahraga	0,00	15.600.000,00	(15.600.000,00)	(100,00)
8.1.02.03.03.0016	Beban Pemeliharaan Bangunan Gedung-Bangunan Gedung Tempat Kerja-Bangunan Gedung Perpustakaan	12.310.000,00	10.200.000,00	2.110.000,00	20,68
8.1.02.03.03.0030	Beban Pemeliharaan Bangunan Gedung-Bangunan Gedung Tempat Kerja-Bangunan Gedung Tempat Kerja Lainnya	16.889.000,00	34.756.000,00	(17.867.000,00)	(51,40)
8.1.02.03.03.0033	Beban Pemeliharaan Bangunan Gedung-Bangunan Gedung Tempat Kerja-Bangunan Parkir	18.033.400,00	0,00	18.033.400,00	100,00
8.1.02.03.03.0037	Beban Pemeliharaan Bangunan Gedung-Bangunan Gedung Tempat Kerja-Bangunan Gedung Tempat Kerja Lainnya	4.999.360,00	0,00	4.999.360,00	100,00
8.1.02.03.03.0050	Beban Pemeliharaan Bangunan Gedung-Bangunan Gedung Tempat Tinggal-Bangunan Gedung Tempat Tinggal Lainnya	9.520.000,00	30.500.201,00	(20.980.201,00)	(68,78)
8.1.02.03.04	Beban Pemeliharaan Jalan, Jaringan, dan Irigasi	30.106.000,00	0,00	30.106.000,00	100,00
8.1.02.03.04.0125	Beban Pemeliharaan Jaringan-Jaringan Listrik-Jaringan Distribusi	27.606.000,00	0,00	27.606.000,00	100,00
8.1.02.03.04.0126	Beban Pemeliharaan Jaringan-Jaringan Listrik-Jaringan Listrik Lainnya	2.500.000,00	0,00	2.500.000,00	100,00
8.1.02.03.05	Beban Pemeliharaan Aset Tetap Lainnya	4.985.000,00	18.885.000,00	(13.900.000,00)	(73,60)
8.1.02.03.05.0012	Beban Pemeliharaan Bahan Perpustakaan-Bahan Perpustakaan Tercetak-Bahan Perpustakaan Tercetak Lainnya	0,00	2.260.000,00	(2.260.000,00)	(100,00)
8.1.02.03.05.0028	Beban Pemeliharaan Barang Bercorak Kesenian/Kebudayaan/Olahraga-Barang Bercorak Kesenian-Alat Musik	4.985.000,00	0,00	4.985.000,00	100,00
8.1.02.03.05.0035	Beban Pemeliharaan Barang Bercorak Kesenian/Kebudayaan/Olahraga-Alat Bercorak Kebudayaan-Alat Bercorak Kebudayaan Lainnya	0,00	5.625.000,00	(5.625.000,00)	(100,00)
8.1.02.03.05.0065	Beban Pemeliharaan Aset dalam Renovasi-Aset dalam Renovasi-Aset dalam Renovasi	0,00	11.000.000,00	(11.000.000,00)	(100,00)
8.1.02.04	Beban Perjalanan Dinas	10.522.386.237,00	8.438.679.888,00	2.083.706.349,00	24,69
8.1.02.04.01	Beban Perjalanan Dinas Dalam Daerah	10.522.386.237,00	8.272.995.888,00	2.249.390.349,00	27,18
8.1.02.04.01.0001	Beban Perjalanan Dinas Biasa	8.018.678.780,00	5.472.166.904,00	2.546.511.876,00	46,53
8.1.02.04.01.0002	Beban Perjalanan Dinas Tetap	194.025.658,00	230.864.424,00	(36.838.766,00)	(15,95)
8.1.02.04.01.0003	Beban Perjalanan Dinas Dalam Kota	192.186.784,00	695.774.955,00	(503.588.171,00)	(72,37)
8.1.02.04.01.0004	Beban Perjalanan Dinas Paket Meeting Dalam Kota	1.900.429.660,00	1.309.394.500,00	591.035.160,00	45,13
8.1.02.04.01.0005	Beban Perjalanan Dinas Paket Meeting Luar Kota	217.065.355,00	564.795.105,00	(347.729.750,00)	(61,56)
8.1.02.04.02	Beban Perjalanan Dinas Luar Negeri	0,00	165.684.000,00	(165.684.000,00)	(100,00)
8.1.02.04.02.0001	Beban Perjalanan Dinas Biasa-Luar Negeri	0,00	165.684.000,00	(165.684.000,00)	(100,00)
8.1.02.05	Beban Uang dan/atau Jasa untuk Diberikan kepada Pihak Ketiga/Pihak Lain/Masyarakat	6.932.367.830,00	13.056.239.989,00	(6.123.872.159,00)	(46,90)
8.1.02.05.01	Beban Uang yang Diberikan kepada Pihak Ketiga/Pihak Lain/Masyarakat	4.385.751.430,00	12.526.566.789,00	(8.140.815.359,00)	(64,98)
8.1.02.05.01.0001	Beban Hadiah yang Bersifat Perlombaan	1.725.313.330,00	970.933.039,00	754.380.291,00	77,69
8.1.02.05.01.0002	Beban Penghargaan atas Suatu Prestasi	95.018.100,00	100.952.500,00	(5.934.400,00)	(5,87)
8.1.02.05.01.0003	Beban Beasiswa	2.562.970.000,00	11.444.581.250,00	(8.881.611.250,00)	(77,60)
8.1.02.05.01.0007	Beban Santunan Kematian	2.450.000,00	10.100.000,00	(7.650.000,00)	(75,74)
8.1.02.05.02	Beban Jasa yang Diberikan kepada Pihak Ketiga/Pihak Lain/Masyarakat	2.546.616.400,00	529.673.200,00	2.016.943.200,00	380,79
8.1.02.05.02.0001	Beban Jasa yang Diberikan kepada Pihak Ketiga/Pihak Lain	56.062.400,00	180.848.200,00	(124.785.800,00)	(69,00)
8.1.02.05.02.0002	Beban Jasa yang Diberikan kepada Masyarakat	2.490.554.000,00	348.825.000,00	2.141.729.000,00	613,98
8.1.02.88	Beban Barang dan Jasa BOS	51.989.671.624,38	51.314.550.560,00	675.121.064,37	1,31
8.1.02.88.88	Beban Barang dan Jasa BOS	51.989.671.624,38	51.314.550.560,00	675.121.064,37	1,31
8.1.02.88.88.8888	Beban Barang dan Jasa BOS	51.989.671.624,38	51.314.550.560,00	675.121.064,37	1,31
8.1.02.99	Beban Barang dan Jasa BLUD	10.400.000,00	0,00	10.400.000,00	100,00
8.1.02.99.99	Beban Barang dan Jasa BLUD	10.400.000,00	0,00	10.400.000,00	100,00
8.1.02.99.99.9999	Beban Barang dan Jasa BLUD	10.400.000,00	0,00	10.400.000,00	100,00
8.1.05	Beban Hibah	24.525.959.415,00	245.975.738.000,00	(221.449.778.585,00)	(90,02)
8.1.05.05	Beban Hibah kepada Badan, Lembaga, Organisasi Kemasyarakatan yang Berbadan Hukum Indonesia	9.285.750.000,00	12.728.300.000,00	(3.442.550.000,00)	(27,04)
8.1.05.05.01	Beban Hibah kepada Badan dan Lembaga yang Bersifat Nirlaba, Sukarela dan Sosial yang Dibentuk Berdasarkan Peraturan Perundang-Undangan	9.285.750.000,00	12.728.300.000,00	(3.442.550.000,00)	(27,04)

Kode Rekening	Uraian	2022	2021	Kenaikan / Penurunan	%
8.1.05.05.01.0001	Beban Hibah Uang kepada Badan dan Lembaga yang Bersifat Nirlaba, Sukarela dan Sosial yang Dibentuk Berdasarkan Peraturan Perundang-Undangan	9.285.750.000,00	12.728.300.000,00	(3.442.550.000,00)	(27,04)
8.1.05.06	Beban Hibah Dana BOS	15.240.209.415,00	233.247.438.000,00	(218.007.228.585,00)	(93,46)
8.1.05.06.01	Beban Hibah Uang Dana BOS yang Diterima oleh Satdikdas Negeri	0,00	195.427.454.000,00	(195.427.454.000,00)	(100,00)
8.1.05.06.01.0001	Beban Hibah Uang Dana BOS yang Diterima oleh Satdikdas Negeri	0,00	195.427.454.000,00	(195.427.454.000,00)	(100,00)
8.1.05.06.02	Beban Hibah Uang Dana BOS yang Diterima oleh Satdikdas Swasta	0,00	21.757.454.000,00	(21.757.454.000,00)	(100,00)
8.1.05.06.02.0001	Beban Hibah Uang Dana BOS yang Diterima oleh Satdikdas Swasta	0,00	21.757.454.000,00	(21.757.454.000,00)	(100,00)
8.1.05.06.03	Beban Hibah Uang Dana BOS yang Diterima oleh Satdikmen Swasta	14.540.295.828,00	15.401.730.000,00	(861.434.172,00)	(5,59)
8.1.05.06.03.0001	Beban Hibah Uang Dana BOS yang Diterima oleh Satdikmen Swasta	14.540.295.828,00	15.401.730.000,00	(861.434.172,00)	(5,59)
8.1.05.06.04	Beban Hibah Uang Dana BOS yang Diterima oleh Satdiksus Swasta	699.913.587,00	660.800.000,00	39.113.587,00	5,91
8.1.05.06.04.0001	Beban Hibah Uang Dana BOS yang Diterima oleh Satdiksus Swasta	699.913.587,00	660.800.000,00	39.113.587,00	5,91
	JUMLAH BEBAN OPERASI	508.028.034.877,02	713.538.877.450,37	(205.510.842.573,34)	(28,80)
8.1.08	BEBAN PENYUSUTAN DAN AMORTISASI	44.217.967.252,00	40.676.994.155,60	3.540.973.096,40	8,70
8.1.08.01	Beban Penyusutan Peralatan dan Mesin	31.730.931.807,00	28.576.621.862,00	3.154.309.945,00	11,03
8.1.08.01.01	Beban Penyusutan Alat Besar	192.328.240,00	184.666.654,00	7.661.586,00	4,14
8.1.08.01.01.0010	Beban Penyusutan Alat Besar Darat-Alat Pengangkat	504.400,00	504.400,00	0,00	0,00
8.1.08.01.01.0011	Beban Penyusutan Alat Besar Darat-Mesin Proses	104.069.041,00	101.505.691,00	2.563.350,00	2,52
8.1.08.01.01.0015	Beban Penyusutan Alat Besar Apung-Amphibi Dredger	121.687,00	132.750,00	(11.063,00)	(8,33)
8.1.08.01.01.0021	Beban Penyusutan Alat Bantu-Compressor	833.333,00	0,00	833.333,00	100,00
8.1.08.01.01.0022	Beban Penyusutan Alat Bantu-Electric Generating Set	53.187.406,00	53.985.057,00	(797.651,00)	(1,47)
8.1.08.01.01.0023	Beban Penyusutan Alat Bantu-Pompa	25.309.958,00	22.717.483,00	2.592.475,00	11,41
8.1.08.01.01.0024	Beban Penyusutan Alat Bantu-Mesin Bor	3.339.346,00	3.557.370,00	(218.024,00)	(6,12)
8.1.08.01.01.0025	Beban Penyusutan Alat Bantu-Unit Pemeliharaan Lapangan	906.965,00	0,00	906.965,00	100,00
8.1.08.01.01.0028	Beban Penyusutan Alat Bantu-Air Port Maintenance Equipment/Alat Bantu Penerbangan	328.428,00	328.428,00	0,00	0,00
8.1.08.01.01.0030	Beban Penyusutan Alat Bantu-Perlengkapan Kebakaran Hutan	654.105,00	0,00	654.105,00	100,00
8.1.08.01.01.0032	Beban Penyusutan Alat Bantu-Peralatan SAR Mountenering	3.073.571,00	1.935.475,00	1.138.096,00	58,80
8.1.08.01.02	Beban Penyusutan Alat Angkutan	1.257.044.705,00	1.237.467.095,00	19.577.610,00	1,58
8.1.08.01.02.0001	Beban Penyusutan Alat Angkutan Darat Bermotor-Kendaraan Dinas Bermotor Perorangan	49.392.996,00	42.862.043,00	6.530.953,00	15,23
8.1.08.01.02.0002	Beban Penyusutan Alat Angkutan Darat Bermotor-Kendaraan Bermotor Penumpang	816.231.002,00	807.394.198,00	8.836.804,00	1,09
8.1.08.01.02.0003	Beban Penyusutan Alat Angkutan Darat Bermotor-Kendaraan Bermotor Angkutan Barang	11.720.895,00	7.281.560,00	4.439.335,00	60,96
8.1.08.01.02.0004	Beban Penyusutan Alat Angkutan Darat Bermotor-Kendaraan Bermotor Beroda Dua	90.258.183,00	114.762.586,00	(24.504.403,00)	(21,35)
8.1.08.01.02.0006	Beban Penyusutan Alat Angkutan Darat Bermotor-Kendaraan Bermotor Khusus	11.892.064,00	0,00	11.892.064,00	100,00
8.1.08.01.02.0009	Beban Penyusutan Alat Angkutan Darat Bermotor-Alat Angkutan Darat Bermotor Lainnya	38.342.700,00	6.324.987,00	32.017.713,00	506,20
8.1.08.01.02.0010	Beban Penyusutan Alat Angkutan Darat Tak Bermotor-Kendaraan Tak Bermotor Angkutan Barang	5.895.524,00	11.498.838,00	(5.603.314,00)	(48,72)
8.1.08.01.02.0011	Beban Penyusutan Alat Angkutan Darat Tak Bermotor-Kendaraan Tak Bermotor Penumpang	1.277.791,00	1.771.833,00	(494.042,00)	(27,88)
8.1.08.01.02.0015	Beban Penyusutan Alat Angkutan Apung Bermotor-Alat Angkutan Apung Bermotor untuk Penumpang	122.885.950,00	122.885.950,00	0,00	0,00
8.1.08.01.02.0016	Beban Penyusutan Alat Angkutan Apung Bermotor-Alat Angkutan Apung Bermotor Khusus	109.147.600,00	122.685.100,00	(13.537.500,00)	(11,03)
8.1.08.01.03	Beban Penyusutan Alat Bengkel dan Alat Ukur	1.689.184.269,00	1.377.387.444,00	311.796.825,00	22,63
8.1.08.01.03.0001	Beban Penyusutan Alat Bengkel Bermesin-Perkakas Konstruksi Logam Terpasang pada Fondasi	83.925.646,00	78.304.669,00	5.620.977,00	7,17

Kode Rekening	Uraian	2022	2021	Kenaikan / Penurunan	%
8.1.08.01.03.0002	Beban Penyusutan Alat Bengkel Bermesin-Perkakas Konstruksi Logam yang Transportable (Berpindah)	24.323.801,00	24.125.747,00	198.054,00	0,82
8.1.08.01.03.0003	Beban Penyusutan Alat Bengkel Bermesin-Perkakas Bengkel Listrik	210.202.167,00	217.000.266,00	(6.798.099,00)	(3,13)
8.1.08.01.03.0004	Beban Penyusutan Alat Bengkel Bermesin-Perkakas Bengkel Service	297.635.532,00	263.030.246,00	34.605.286,00	13,15
8.1.08.01.03.0005	Beban Penyusutan Alat Bengkel Bermesin-Perkakas Pengangkat Bermesin	6.175.800,00	1.717.100,00	4.458.700,00	259,66
8.1.08.01.03.0006	Beban Penyusutan Alat Bengkel Bermesin-Perkakas Bengkel Kayu	13.452.429,00	10.782.330,00	2.670.099,00	24,76
8.1.08.01.03.0007	Beban Penyusutan Alat Bengkel Bermesin-Perkakas Bengkel Khusus	362.763.940,00	367.769.774,00	(5.005.834,00)	(1,36)
8.1.08.01.03.0008	Beban Penyusutan Alat Bengkel Bermesin-Peralatan Las	13.425.121,00	20.632.535,00	(7.207.414,00)	(34,93)
8.1.08.01.03.0009	Beban Penyusutan Alat Bengkel Bermesin-Perkakas Pabrik Es	12.435.960,00	10.585.600,00	1.850.360,00	17,47
8.1.08.01.03.0010	Beban Penyusutan Alat Bengkel Bermesin-Alat Bengkel Bermesin Lainnya	3.725.276,00	667.262,00	3.058.014,00	458,29
8.1.08.01.03.0011	Beban Penyusutan Alat Bengkel Tak Bermesin-Perkakas Bengkel Konstruksi Logam	13.306.667,00	13.440.000,00	(133.333,00)	(0,99)
8.1.08.01.03.0012	Beban Penyusutan Alat Bengkel Tak Bermesin-Perkakas Bengkel Listrik	0,00	9.193.600,00	(9.193.600,00)	(100,00)
8.1.08.01.03.0013	Beban Penyusutan Alat Bengkel Tak Bermesin-Perkakas Bengkel Service	0,00	27.945.869,00	(27.945.869,00)	(100,00)
8.1.08.01.03.0014	Beban Penyusutan Alat Bengkel Tak Bermesin-Perkakas Pengangkat	0,00	3.033.334,00	(3.033.334,00)	(100,00)
8.1.08.01.03.0015	Beban Penyusutan Alat Bengkel Tak Bermesin-Perkakas Standar (Standard Tools)	134.209.501,00	25.130.233,00	109.079.268,00	434,05
8.1.08.01.03.0016	Beban Penyusutan Alat Bengkel Tak Bermesin-Perkakas Khusus (Special Tools)	7.997.920,00	6.984.442,00	1.013.478,00	14,51
8.1.08.01.03.0017	Beban Penyusutan Alat Bengkel Tak Bermesin-Perkakas Bengkel Kerja	13.252.681,00	13.930.362,00	(677.681,00)	(4,86)
8.1.08.01.03.0018	Beban Penyusutan Alat Bengkel Tak Bermesin-Peralatan Tukang Besi	247.500,00	330.000,00	(82.500,00)	(25,00)
8.1.08.01.03.0021	Beban Penyusutan Alat Bengkel Tak Bermesin-Peralatan Ukur, Gip, dan Feeting	2.959.110,00	2.108.333,00	850.777,00	40,35
8.1.08.01.03.0022	Beban Penyusutan Alat Bengkel Tak Bermesin-Peralatan Bengkel Khusus Peladam	19.862.257,00	16.083.227,00	3.779.030,00	23,49
8.1.08.01.03.0023	Beban Penyusutan Alat Bengkel Tak Bermesin-Alat Bengkel Tak Bermesin Lainnya	2.244.900,00	1.145.850,00	1.099.050,00	95,91
8.1.08.01.03.0024	Beban Penyusutan Alat Ukur-Alat Ukur Universal	49.728.100,00	38.082.182,00	11.645.918,00	30,58
8.1.08.01.03.0026	Beban Penyusutan Alat Ukur-Alat Ukur/Test Alat Kepribadian	520.000,00	130.000,00	390.000,00	300,00
8.1.08.01.03.0028	Beban Penyusutan Alat Ukur-Alat Kalibrasi	7.596.138,00	2.798.374,00	4.797.764,00	171,44
8.1.08.01.03.0029	Beban Penyusutan Alat Ukur-Oscilloscope	12.077.600,00	12.077.600,00	0,00	0,00
8.1.08.01.03.0030	Beban Penyusutan Alat Ukur-Universal Tester	7.149.497,00	6.274.167,00	875.330,00	13,95
8.1.08.01.03.0031	Beban Penyusutan Alat Ukur-Alat Ukur/Pembanding	92.045.621,00	121.219.570,00	(29.173.949,00)	(24,06)
8.1.08.01.03.0032	Beban Penyusutan Alat Ukur-Alat Ukur Lain-Lain	72.813.540,00	28.686.313,00	44.127.227,00	153,82
8.1.08.01.03.0033	Beban Penyusutan Alat Ukur-Alat Timbangan/Biara	20.903.866,00	25.904.734,00	(5.000.868,00)	(19,30)
8.1.08.01.03.0039	Beban Penyusutan Alat Ukur-Specific Set	808.667,00	406.500,00	402.167,00	98,93
8.1.08.01.03.0040	Beban Penyusutan Alat Ukur-Alat Pengukur Keadaan Alam	1.241.667,00	1.200.000,00	41.667,00	3,47
8.1.08.01.03.0041	Beban Penyusutan Alat Ukur-Alat Pengukur Penglihatan	908.000,00	908.000,00	0,00	0,00
8.1.08.01.03.0043	Beban Penyusutan Alat Ukur-Alat Ukur Instrument Workshop	9.977.953,00	3.685.000,00	6.292.953,00	170,77
8.1.08.01.03.0044	Beban Penyusutan Alat Ukur-Alat Ukur Lainnya	191.267.412,00	22.074.225,00	169.193.187,00	766,47
8.1.08.01.04	Beban Penyusutan Alat Pertanian	610.557.682,00	603.288.774,00	7.268.908,00	1,20
8.1.08.01.04.0001	Beban Penyusutan Alat Pengolahan-Alat Pengolahan Tanah dan Tanaman	249.506.413,00	225.563.639,00	23.942.774,00	10,61
8.1.08.01.04.0002	Beban Penyusutan Alat Pengolahan-Alat Pemeliharaan Tanaman/Ikan/Ternak	2.457.270,00	2.366.312,00	90.958,00	3,84
8.1.08.01.04.0003	Beban Penyusutan Alat Pengolahan-Alat Panen	198.348,00	0,00	198.348,00	100,00
8.1.08.01.04.0004	Beban Penyusutan Alat Pengolahan-Alat Penyimpan Hasil Percobaan Pertanian	66.225.416,00	66.385.001,00	(159.585,00)	(0,24)
8.1.08.01.04.0005	Beban Penyusutan Alat Pengolahan-Alat Laboratorium Pertanian	133.134.833,00	137.905.233,00	(4.770.400,00)	(3,45)
8.1.08.01.04.0006	Beban Penyusutan Alat Pengolahan-Alat Processing	35.173.152,00	6.300.922,00	28.872.230,00	458,22

Kode Rekening	Uraian	2022	2021	Kenaikan / Penurunan	%
8.1.08.01.04.0008	Beban Penyusutan Alat Pengolahan-Alat Produksi Perikanan	103.828.750,00	126.209.167,00	(22.380.417,00)	(17,73)
8.1.08.01.04.0009	Beban Penyusutan Alat Pengolahan-Alat-Alat Peternakan	14.719.250,00	33.244.250,00	(18.525.000,00)	(55,72)
8.1.08.01.04.0010	Beban Penyusutan Alat Pengolahan-Alat Pengolahan Lainnya	5.314.250,00	5.314.250,00	0,00	0,00
8.1.08.01.05	Beban Penyusutan Alat Kantor dan Rumah Tangga	8.183.374.740,00	6.670.158.463,00	1.513.216.277,00	22,68
8.1.08.01.05.0001	Beban Penyusutan Alat Kantor-Mesin Ketik	3.206.829,00	3.665.161,00	(458.332,00)	(12,50)
8.1.08.01.05.0002	Beban Penyusutan Alat Kantor-Mesin Hitung/Mesin Jumlah	24.675.684,00	28.135.450,00	(3.459.766,00)	(12,29)
8.1.08.01.05.0003	Beban Penyusutan Alat Kantor-Alat Reproduksi (Penggandaan)	38.995.820,00	44.016.556,00	(5.020.736,00)	(11,40)
8.1.08.01.05.0004	Beban Penyusutan Alat Kantor-Alat Penyimpan Perlengkapan Kantor	1.343.075.511,00	1.189.985.306,00	153.090.205,00	12,86
8.1.08.01.05.0005	Beban Penyusutan Alat Kantor-Alat Kantor Lainnya	1.684.692.057,00	1.374.430.976,00	310.261.081,00	22,57
8.1.08.01.05.0006	Beban Penyusutan Alat Rumah Tangga-Mebel	2.153.653.373,00	1.663.259.023,00	490.394.350,00	29,48
8.1.08.01.05.0007	Beban Penyusutan Alat Rumah Tangga-Alat Pengukur Waktu	594.000,00	49.500,00	544.500,00	1.100,00
8.1.08.01.05.0008	Beban Penyusutan Alat Rumah Tangga-Alat Pembersih	181.247.393,00	173.812.041,00	7.435.352,00	4,27
8.1.08.01.05.0009	Beban Penyusutan Alat Rumah Tangga-Alat Pendingin	1.023.214.323,00	819.674.265,00	203.540.058,00	24,83
8.1.08.01.05.0010	Beban Penyusutan Alat Rumah Tangga-Alat Dapur	177.363.440,00	150.053.059,00	27.310.381,00	18,20
8.1.08.01.05.0011	Beban Penyusutan Alat Rumah Tangga-Alat Rumah Tangga Lainnya (Home Use)	1.370.043.113,00	1.069.851.832,00	300.191.281,00	28,05
8.1.08.01.05.0012	Beban Penyusutan Alat Rumah Tangga-Alat Pemadam Kebakaran	12.450.362,00	22.237.698,00	(9.787.336,00)	(44,01)
8.1.08.01.05.0013	Beban Penyusutan Meja dan Kursi Kerja/Rapat Pejabat-Meja Kerja Pejabat	15.769.513,00	6.962.369,00	8.807.144,00	126,49
8.1.08.01.05.0014	Beban Penyusutan Meja dan Kursi Kerja/Rapat Pejabat-Meja Rapat Pejabat	9.722.334,00	8.981.570,00	740.764,00	8,24
8.1.08.01.05.0015	Beban Penyusutan Meja dan Kursi Kerja/Rapat Pejabat-Kursi Kerja Pejabat	54.853.116,00	42.274.172,00	12.578.944,00	29,75
8.1.08.01.05.0017	Beban Penyusutan Meja dan Kursi Kerja/Rapat Pejabat-Kursi Hadap Depan Meja Kerja Pejabat	9.521.332,00	4.181.344,00	5.339.988,00	127,70
8.1.08.01.05.0018	Beban Penyusutan Meja dan Kursi Kerja/Rapat Pejabat-Kursi Tamu di Ruangan Pejabat	4.683.334,00	2.300.000,00	2.383.334,00	103,62
8.1.08.01.05.0019	Beban Penyusutan Meja dan Kursi Kerja/Rapat Pejabat-Lemari dan Arsip Pejabat	75.613.206,00	66.288.141,00	9.325.065,00	14,06
8.1.08.01.06	Beban Penyusutan Alat Studio, Komunikasi, dan Pemancar	1.422.083.737,00	1.348.681.691,00	73.402.046,00	5,44
8.1.08.01.06.0001	Beban Penyusutan Alat Studio-Peralatan Studio Audio	115.775.997,00	96.581.967,00	19.194.030,00	19,87
8.1.08.01.06.0002	Beban Penyusutan Alat Studio-Peralatan Studio Video dan Film	1.023.044.927,00	1.048.683.756,00	(25.638.829,00)	(2,44)
8.1.08.01.06.0003	Beban Penyusutan Alat Studio-Peralatan Studio Gambar	9.838.488,00	5.533.292,00	4.305.196,00	77,80
8.1.08.01.06.0004	Beban Penyusutan Alat Studio-Peralatan Cetak	32.237.233,00	25.129.721,00	7.107.512,00	28,28
8.1.08.01.06.0005	Beban Penyusutan Alat Studio-Peralatan Studio Pemetaan/Peralatan Ukur Tanah	51.599.933,00	28.750.238,00	22.849.695,00	79,47
8.1.08.01.06.0006	Beban Penyusutan Alat Studio-Alat Studio Lainnya	68.445.985,00	32.506.806,00	35.939.179,00	110,55
8.1.08.01.06.0007	Beban Penyusutan Alat Komunikasi-Alat Komunikasi Telephone	64.398.080,00	70.151.183,00	(5.753.103,00)	(8,20)
8.1.08.01.06.0010	Beban Penyusutan Alat Komunikasi-Alat Komunikasi Radio VHF	1.580.000,00	1.580.000,00	0,00	0,00
8.1.08.01.06.0012	Beban Penyusutan Alat Komunikasi-Alat Komunikasi Sosial	5.570.698,00	3.866.850,00	1.703.848,00	44,06
8.1.08.01.06.0013	Beban Penyusutan Alat Komunikasi-Alat-Alat Sandi	3.911.233,00	1.343.400,00	2.567.833,00	191,14
8.1.08.01.06.0015	Beban Penyusutan Alat Komunikasi-Alat Komunikasi Digital dan Konvensional	2.071.478,00	960.819,00	1.110.659,00	115,59
8.1.08.01.06.0016	Beban Penyusutan Alat Komunikasi-Alat Komunikasi Satelit	1.200.000,00	700.000,00	500.000,00	71,42
8.1.08.01.06.0017	Beban Penyusutan Alat Komunikasi-Alat Komunikasi Lainnya	1.067.350,00	711.225,00	356.125,00	50,07
8.1.08.01.06.0019	Beban Penyusutan Peralatan Pemancar-Peralatan Pemancar HF/SW	1.000.000,00	1.000.000,00	0,00	0,00
8.1.08.01.06.0021	Beban Penyusutan Peralatan Pemancar-Peralatan Pemancar UHF	705.000,00	705.000,00	0,00	0,00

Kode Rekening	Uraian	2022	2021	Kenaikan / Penurunan	%
8.1.08.01.06.0022	Beban Penyusutan Peralatan Pemancar-Peralatan Pemancar SHF	245.300,00	245.300,00	0,00	0,00
8.1.08.01.06.0026	Beban Penyusutan Peralatan Pemancar-Peralatan Antena UHF	250.000,00	250.000,00	0,00	0,00
8.1.08.01.06.0027	Beban Penyusutan Peralatan Pemancar-Peralatan Antena SHF/Parabola	4.743.650,00	5.683.583,00	(939.933,00)	(16,53)
8.1.08.01.06.0036	Beban Penyusutan Peralatan Pemancar-Switcher Antena	0,00	500.000,00	(500.000,00)	(100,00)
8.1.08.01.06.0037	Beban Penyusutan Peralatan Pemancar-Switcher/Menara Antena	500.000,00	0,00	500.000,00	100,00
8.1.08.01.06.0038	Beban Penyusutan Peralatan Pemancar-Feeder	150.000,00	150.000,00	0,00	0,00
8.1.08.01.06.0040	Beban Penyusutan Peralatan Pemancar-Program Input Equipment	8.222.970,00	3.538.969,00	4.684.001,00	132,35
8.1.08.01.06.0064	Beban Penyusutan Peralatan Pemancar-Sumber Tenaga	19.047.915,00	13.179.582,00	5.868.333,00	44,52
8.1.08.01.06.0065	Beban Penyusutan Peralatan Pemancar-Peralatan Pemancar Lainnya	125.000,00	0,00	125.000,00	100,00
8.1.08.01.06.0069	Beban Penyusutan Peralatan Komunikasi Navigasi-Radar	6.352.500,00	6.930.000,00	(577.500,00)	(8,33)
8.1.08.01.07	Beban Penyusutan Alat Kedokteran dan Kesehatan	58.502.339,00	61.757.931,00	(3.255.592,00)	(5,27)
8.1.08.01.07.0001	Beban Penyusutan Alat Kedokteran-Alat Kedokteran Umum	20.772.624,00	19.810.516,00	962.108,00	4,85
8.1.08.01.07.0002	Beban Penyusutan Alat Kedokteran-Alat Kedokteran Gigi	4.793.683,00	4.300.233,00	493.450,00	11,47
8.1.08.01.07.0004	Beban Penyusutan Alat Kedokteran-Alat Kedokteran Bedah	0,00	1.133.333,00	(1.133.333,00)	(100,00)
8.1.08.01.07.0008	Beban Penyusutan Alat Kedokteran-Alat Kedokteran Bagian Penyakit Dalam	10.714.000,00	10.714.000,00	0,00	0,00
8.1.08.01.07.0011	Beban Penyusutan Alat Kedokteran-Alat Kedokteran Poliklinik	0,00	146.667,00	(146.667,00)	(100,00)
8.1.08.01.07.0012	Beban Penyusutan Alat Kedokteran-Alat Kesehatan Rehabilitasi Medis	2.860.000,00	2.443.333,00	416.667,00	17,05
8.1.08.01.07.0019	Beban Penyusutan Alat Kedokteran-Alat Kedokteran Nuklir	970.000,00	970.000,00	0,00	0,00
8.1.08.01.07.0023	Beban Penyusutan Alat Kedokteran-Alat Kedokteran Bedah Ortopedi	360.000,00	360.000,00	0,00	0,00
8.1.08.01.07.0030	Beban Penyusutan Alat Kesehatan Umum-Alat Kesehatan Matra Laut	13.937.317,00	14.642.000,00	(704.683,00)	(4,81)
8.1.08.01.07.0032	Beban Penyusutan Alat Kesehatan Umum-Alat Kesehatan Kepolisian	1.063.332,00	1.160.000,00	(96.668,00)	(8,33)
8.1.08.01.07.0033	Beban Penyusutan Alat Kesehatan Umum-Alat Kesehatan Olahraga	240.000,00	2.348.332,00	(2.108.332,00)	(89,77)
8.1.08.01.07.0034	Beban Penyusutan Alat Kesehatan Umum-Alat Kesehatan Umum Lainnya	2.791.383,00	3.729.517,00	(938.134,00)	(25,15)
8.1.08.01.08	Beban Penyusutan Alat Laboratorium	5.228.951.835,00	4.579.371.432,00	649.580.403,00	14,18
8.1.08.01.08.0001	Beban Penyusutan Unit Alat Laboratorium-Alat Laboratorium Kimia Air Teknik Penyehatan	4.414.697,00	4.046.875,00	367.822,00	9,08
8.1.08.01.08.0002	Beban Penyusutan Unit Alat Laboratorium-Alat Laboratorium Mikro Biologi Teknik Penyehatan	0,00	12.720.677,00	(12.720.677,00)	(100,00)
8.1.08.01.08.0003	Beban Penyusutan Unit Alat Laboratorium-Alat Laboratorium Hidrokimia	5.174.875,00	40.753.416,00	(35.578.541,00)	(87,30)
8.1.08.01.08.0004	Beban Penyusutan Unit Alat Laboratorium-Alat Laboratorium Model Hidrolika	1.019.110,00	1.019.110,00	0,00	0,00
8.1.08.01.08.0005	Beban Penyusutan Unit Alat Laboratorium-Alat Laboratorium Batuan/ Geologi	2.095.156,00	4.094.322,00	(1.999.166,00)	(48,82)
8.1.08.01.08.0006	Beban Penyusutan Unit Alat Laboratorium-Alat Laboratorium Bahan Bangunan Konstruksi	2.239.084,00	2.239.084,00	0,00	0,00
8.1.08.01.08.0007	Beban Penyusutan Unit Alat Laboratorium-Alat Laboratorium Aspal, Cat, dan Kimia	6.459.788,00	2.151.458,00	4.308.330,00	200,25
8.1.08.01.08.0008	Beban Penyusutan Unit Alat Laboratorium-Alat Laboratorium Mekanika Tanah dan Batuan	13.026.763,00	14.170.669,00	(1.143.906,00)	(8,07)
8.1.08.01.08.0010	Beban Penyusutan Unit Alat Laboratorium-Alat Laboratorium Logam, Mesin, dan Listrik	171.410.396,00	167.965.037,00	3.445.359,00	2,05
8.1.08.01.08.0011	Beban Penyusutan Unit Alat Laboratorium-Alat Laboratorium Umum	159.152.645,00	143.792.097,00	15.360.548,00	10,68
8.1.08.01.08.0012	Beban Penyusutan Unit Alat Laboratorium-Alat Laboratorium Mikrobiologi	166.138.692,00	164.587.258,00	1.551.434,00	0,94
8.1.08.01.08.0013	Beban Penyusutan Unit Alat Laboratorium-Alat Laboratorium Kimia	39.031.617,00	41.126.661,00	(2.095.044,00)	(5,09)

Kode Rekening	Uraian	2022	2021	Kenaikan / Penurunan	%
8.1.08.01.08.0014	Beban Penyusutan Unit Alat Laboratorium-Alat Laboratorium Patologi	700.000,00	1.121.094,00	(421.094,00)	(37,56)
8.1.08.01.08.0015	Beban Penyusutan Unit Alat Laboratorium-Alat Laboratorium Immunologi	1.253.638,00	104.470,00	1.149.168,00	1.099,99
8.1.08.01.08.0016	Beban Penyusutan Unit Alat Laboratorium-Alat Laboratorium Hematologi	3.219.799,00	1.369.795,00	1.850.004,00	135,05
8.1.08.01.08.0017	Beban Penyusutan Unit Alat Laboratorium-Alat Laboratorium Film	8.936.999,00	8.946.917,00	(9.918,00)	(0,11)
8.1.08.01.08.0018	Beban Penyusutan Unit Alat Laboratorium-Alat Laboratorium Makanan	26.427.509,00	18.676.374,00	7.751.135,00	41,50
8.1.08.01.08.0019	Beban Penyusutan Unit Alat Laboratorium-Alat Laboratorium Farmasi	1.700.219,00	88.542,00	1.611.677,00	1.820,24
8.1.08.01.08.0020	Beban Penyusutan Unit Alat Laboratorium-Alat Laboratorium Fisika	62.083.991,00	134.329.093,00	(72.245.102,00)	(53,78)
8.1.08.01.08.0022	Beban Penyusutan Unit Alat Laboratorium-Alat Laboratorium Klimatologi	720.240,00	0,00	720.240,00	100,00
8.1.08.01.08.0023	Beban Penyusutan Unit Alat Laboratorium-Alat Laboratorium Proses Peleburan	15.625,00	0,00	15.625,00	100,00
8.1.08.01.08.0024	Beban Penyusutan Unit Alat Laboratorium-Alat Laboratorium Pasir	1.162.500,00	1.162.500,00	0,00	0,00
8.1.08.01.08.0025	Beban Penyusutan Unit Alat Laboratorium-Alat Laboratorium Proses Pembuatan Cekatan	1.438.542,00	862.500,00	576.042,00	66,78
8.1.08.01.08.0026	Beban Penyusutan Unit Alat Laboratorium-Alat Laboratorium Pembuatan Pola	4.818.000,00	5.414.437,00	(596.437,00)	(11,01)
8.1.08.01.08.0028	Beban Penyusutan Unit Alat Laboratorium-Alat Laboratorium Proses Pengelasan	3.842.875,00	3.476.625,00	366.250,00	10,53
8.1.08.01.08.0029	Beban Penyusutan Unit Alat Laboratorium-Alat Laboratorium Uji Proses Pengelasan	488.750,00	488.750,00	0,00	0,00
8.1.08.01.08.0030	Beban Penyusutan Unit Alat Laboratorium-Alat Laboratorium Proses Pembuatan Logam	225.000,00	225.000,00	0,00	0,00
8.1.08.01.08.0031	Beban Penyusutan Unit Alat Laboratorium-Alat Laboratorium Metrologi	250.670,00	187.500,00	63.170,00	33,69
8.1.08.01.08.0034	Beban Penyusutan Unit Alat Laboratorium-Alat Laboratorium Proses Teknologi Tekstil	124.132.011,00	84.102.899,00	40.029.112,00	47,59
8.1.08.01.08.0035	Beban Penyusutan Unit Alat Laboratorium-Alat Laboratorium Uji Tekstil	348.500,00	348.500,00	0,00	0,00
8.1.08.01.08.0037	Beban Penyusutan Unit Alat Laboratorium-Alat Laboratorium Proses Teknologi Kulit, Karet, dan Plastik	1.554.583,00	1.068.125,00	486.458,00	45,54
8.1.08.01.08.0040	Beban Penyusutan Unit Alat Laboratorium-Alat Laboratorium Proses Teknologi Selulosa	6.500.000,00	6.500.000,00	0,00	0,00
8.1.08.01.08.0041	Beban Penyusutan Unit Alat Laboratorium-Alat Laboratorium Pertanian	313.720.873,00	274.824.625,00	38.896.248,00	14,15
8.1.08.01.08.0042	Beban Penyusutan Unit Alat Laboratorium-Alat Laboratorium Elektronika dan Daya	749.479,00	786.250,00	(36.771,00)	(4,67)
8.1.08.01.08.0044	Beban Penyusutan Unit Alat Laboratorium-Alat Laboratorium Konversi Batubara dan Biomasa	2.237.500,00	2.237.500,00	0,00	0,00
8.1.08.01.08.0045	Beban Penyusutan Unit Alat Laboratorium-Alat Laboratorium Oseanografi	19.602.824,00	17.183.701,00	2.419.123,00	14,07
8.1.08.01.08.0046	Beban Penyusutan Unit Alat Laboratorium-Alat Laboratorium Lingkungan Perairan	11.145.436,00	1.720.452,00	9.424.984,00	547,82
8.1.08.01.08.0047	Beban Penyusutan Unit Alat Laboratorium-Alat Laboratorium Biologi Perairan	10.465.065,00	62.500,00	10.402.565,00	16.644,10
8.1.08.01.08.0048	Beban Penyusutan Unit Alat Laboratorium-Alat Laboratorium Biologi	6.312.809,00	16.382.367,00	(10.069.558,00)	(61,46)
8.1.08.01.08.0049	Beban Penyusutan Unit Alat Laboratorium-Alat Laboratorium Geofisika	22.328.890,00	22.106.434,00	222.456,00	1,00
8.1.08.01.08.0051	Beban Penyusutan Unit Alat Laboratorium-Alat Laboratorium Proses/Teknik Kimia	18.896.783,00	11.221.705,00	7.675.078,00	68,39
8.1.08.01.08.0054	Beban Penyusutan Unit Alat Laboratorium-Laboratorium Kearsipan	0,00	680.625,00	(680.625,00)	(100,00)
8.1.08.01.08.0055	Beban Penyusutan Unit Alat Laboratorium-Laboratorium Hematologi dan Urinalisis	61.178.750,00	61.178.750,00	0,00	0,00
8.1.08.01.08.0056	Beban Penyusutan Unit Alat Laboratorium-Alat Laboratorium Lain	583.740.753,00	572.849.772,00	10.890.981,00	1,90
8.1.08.01.08.0059	Beban Penyusutan Unit Alat Laboratorium-Alat Laboratorium Teknologi Proses Enzim	343.750,00	343.750,00	0,00	0,00
8.1.08.01.08.0062	Beban Penyusutan Unit Alat Laboratorium-Alat Laboratorium Populasi	777.841,00	0,00	777.841,00	100,00

Kode Rekening	Uraian	2022	2021	Kenaikan / Penurunan	%
8.1.08.01.08.0064	Beban Penyusutan Unit Alat Laboratorium-Unit Alat Laboratorium Lainnya	130.384.003,00	3.502.749,00	126.881.254,00	3.622,33
8.1.08.01.08.0065	Beban Penyusutan Unit Alat Laboratorium Nuklir-Analytical Instrument	137.534,00	137.534,00	0,00	0,00
8.1.08.01.08.0066	Beban Penyusutan Unit Alat Laboratorium Nuklir-Instrument Probe/Sensor	1.526.667,00	1.526.667,00	0,00	0,00
8.1.08.01.08.0067	Beban Penyusutan Unit Alat Laboratorium Nuklir-General Laboratory Tool	3.949.753,00	3.949.753,00	0,00	0,00
8.1.08.01.08.0068	Beban Penyusutan Unit Alat Laboratorium Nuklir-Glassware Plastic/Utensils	5.676.890,00	2.174.057,00	3.502.833,00	161,11
8.1.08.01.08.0069	Beban Penyusutan Unit Alat Laboratorium Nuklir-Laboratory Safety Equipment	2.082.667,00	2.082.667,00	0,00	0,00
8.1.08.01.08.0071	Beban Penyusutan Alat Peraga Praktik Sekolah-Alat Peraga Praktik Sekolah Bidang Studi:Bahasa Indonesia	35.671.936,00	38.338.075,00	(2.666.139,00)	(6,95)
8.1.08.01.08.0072	Beban Penyusutan Alat Peraga Praktik Sekolah-Alat Peraga Praktik Sekolah Bidang Studi:Matematika	2.685.792,00	2.139.167,00	546.625,00	25,55
8.1.08.01.08.0073	Beban Penyusutan Alat Peraga Praktik Sekolah-Alat Peraga Praktik Sekolah Bidang Studi:IPA Dasar	18.269.270,00	18.663.950,00	(394.680,00)	(2,11)
8.1.08.01.08.0074	Beban Penyusutan Alat Peraga Praktik Sekolah-Alat Peraga Praktik Sekolah Bidang Studi:IPA Lanjutan	78.285.871,00	79.822.468,00	(1.536.597,00)	(1,92)
8.1.08.01.08.0075	Beban Penyusutan Alat Peraga Praktik Sekolah-Alat Peraga Praktik Sekolah Bidang Studi:IPA Menengah	300.925.896,00	303.586.661,00	(2.660.765,00)	(0,88)
8.1.08.01.08.0076	Beban Penyusutan Alat Peraga Praktik Sekolah-Alat Peraga Praktik Sekolah Bidang Studi:IPA Atas	61.239.688,00	63.706.737,00	(2.467.049,00)	(3,87)
8.1.08.01.08.0077	Beban Penyusutan Alat Peraga Praktik Sekolah-Alat Peraga Praktik Sekolah Bidang Studi:IPS	5.257.575,00	7.365.192,00	(2.107.617,00)	(28,61)
8.1.08.01.08.0078	Beban Penyusutan Alat Peraga Praktik Sekolah-Alat Peraga Praktik Sekolah Bidang Studi:Agama	4.709.550,00	4.121.712,00	587.838,00	14,26
8.1.08.01.08.0079	Beban Penyusutan Alat Peraga Praktik Sekolah-Alat Peraga Praktik Sekolah Bidang Studi:Keterampilan	346.721.737,00	352.701.548,00	(5.979.811,00)	(1,69)
8.1.08.01.08.0080	Beban Penyusutan Alat Peraga Praktik Sekolah-Alat Peraga Praktik Sekolah Bidang Studi:Kesenian	187.789.945,00	183.704.769,00	4.085.176,00	2,22
8.1.08.01.08.0081	Beban Penyusutan Alat Peraga Praktik Sekolah-Alat Peraga Praktik Sekolah Bidang Studi:Olahraga	130.694.410,00	130.781.486,00	(87.076,00)	(0,07)
8.1.08.01.08.0083	Beban Penyusutan Alat Peraga Praktik Sekolah-Alat Peraga Luar Biasa (Tuna Netra, Terapi Fisik, Tuna Daksa, dan Tuna Rungu)	3.603.000,00	2.920.501,00	682.499,00	23,36
8.1.08.01.08.0084	Beban Penyusutan Alat Peraga Praktik Sekolah-Alat Peraga Kejuruan	1.867.114.237,00	1.395.798.363,00	471.315.874,00	33,76
8.1.08.01.08.0086	Beban Penyusutan Alat Peraga Praktik Sekolah-Alat Peraga Praktik Sekolah Lainnya	3.718.272,00	144.917,00	3.573.355,00	2.465,79
8.1.08.01.08.0088	Beban Penyusutan Alat Laboratorium Fisika Nuklir/Elektronika-Modular Counting And Scientific Electronic	5.727.901,00	4.687.475,00	1.040.426,00	22,19
8.1.08.01.08.0089	Beban Penyusutan Alat Laboratorium Fisika Nuklir/Elektronika-Assembly/Counting System	123.333,00	123.333,00	0,00	0,00
8.1.08.01.08.0090	Beban Penyusutan Alat Laboratorium Fisika Nuklir/Elektronika-Recorder Display	133.334,00	133.334,00	0,00	0,00
8.1.08.01.08.0091	Beban Penyusutan Alat Laboratorium Fisika Nuklir/Elektronika-System/Power Supply	4.234.968,00	4.149.963,00	85.005,00	2,04
8.1.08.01.08.0092	Beban Penyusutan Alat Laboratorium Fisika Nuklir/Elektronika-Measuring/Testing Device	2.356.039,00	2.076.039,00	280.000,00	13,48
8.1.08.01.08.0093	Beban Penyusutan Alat Laboratorium Fisika Nuklir/Elektronika-Opto Electronics	1.338.217,00	1.338.217,00	0,00	0,00
8.1.08.01.08.0094	Beban Penyusutan Alat Laboratorium Fisika Nuklir/Elektronika-Accelerator	232.857,00	232.857,00	0,00	0,00
8.1.08.01.08.0098	Beban Penyusutan Alat Proteksi Radiasi/Proteksi Lingkungan-Alat Kesehatan Kerja	110.700,00	110.700,00	0,00	0,00
8.1.08.01.08.0100	Beban Penyusutan Alat Proteksi Radiasi/Proteksi Lingkungan-Meteorological Equipment	21.016.320,00	21.016.320,00	0,00	0,00
8.1.08.01.08.0105	Beban Penyusutan Radiation Application and Non Destructive Testing Laboratory Lainnya-Peralatan Hidrologi	19.795.000,00	19.795.000,00	0,00	0,00
8.1.08.01.08.0107	Beban Penyusutan Alat Laboratorium Lingkungan Hidup-Alat Laboratorium Kualitas Air dan Tanah	14.984.526,00	3.121.429,00	11.863.097,00	380,05
8.1.08.01.08.0108	Beban Penyusutan Alat Laboratorium Lingkungan Hidup-Alat Laboratorium Kualitas Udara	1.607.544,00	1.690.265,00	(82.721,00)	(4,89)

Kode Rekening	Uraian	2022	2021	Kenaikan / Penurunan	%
8.1.08.01.08.0109	Beban Penyusutan Alat Laboratorium Lingkungan Hidup-Alat Laboratorium Kebisingan dan Getaran	1.396.928,00	1.496.928,00	(100.000,00)	(6,68)
8.1.08.01.08.0110	Beban Penyusutan Alat Laboratorium Lingkungan Hidup-Laboratorium Lingkungan	3.095.238,00	0,00	3.095.238,00	100,00
8.1.08.01.08.0111	Beban Penyusutan Alat Laboratorium Lingkungan Hidup-Alat Laboratorium Penunjang	21.525.802,00	14.919.643,00	6.606.159,00	44,27
8.1.08.01.08.0114	Beban Penyusutan Peralatan Laboratorium Hydrodinamica-Wave Generator and Absorber	670.720,00	670.720,00	0,00	0,00
8.1.08.01.08.0115	Beban Penyusutan Peralatan Laboratorium Hydrodinamica-Data Acquisition and Analyzing System	1.733.333,00	1.733.333,00	0,00	0,00
8.1.08.01.08.0116	Beban Penyusutan Peralatan Laboratorium Hydrodinamica-Cavitation Tunnel	11.081.720,00	1.132.830,00	9.948.890,00	878,23
8.1.08.01.08.0118	Beban Penyusutan Peralatan Laboratorium Hydrodinamica-Peralatan Umum	1.114.014,00	1.114.014,00	0,00	0,00
8.1.08.01.08.0119	Beban Penyusutan Peralatan Laboratorium Hydrodinamica-Pemesinan:Model Ship Workshop	233.334,00	233.334,00	0,00	0,00
8.1.08.01.08.0121	Beban Penyusutan Peralatan Laboratorium Hydrodinamica-Pemesinan:Mechanical Workshop	4.076.100,00	4.076.100,00	0,00	0,00
8.1.08.01.08.0125	Beban Penyusutan Peralatan Laboratorium Hydrodinamica-Pemesinan:Electrical Workshop	473.334,00	473.334,00	0,00	0,00
8.1.08.01.08.0126	Beban Penyusutan Peralatan Laboratorium Hydrodinamica-MOB	2.649.600,00	2.649.600,00	0,00	0,00
8.1.08.01.08.0127	Beban Penyusutan Peralatan Laboratorium Hydrodinamica-Photo and Film Equipment	109.433,00	109.434,00	(1,00)	0,00
8.1.08.01.08.0131	Beban Penyusutan Alat Laboratorium Standarisasi Kalibrasi dan Instrumentasi-Alat Laboratorium Cahaya, Optik dan Akustik	368.990,00	325.000,00	43.990,00	13,53
8.1.08.01.08.0132	Beban Penyusutan Alat Laboratorium Standarisasi Kalibrasi dan Instrumentasi-Alat Laboratorium Listrik dan Mekanik	1.775.000,00	1.271.248,00	503.752,00	39,62
8.1.08.01.08.0134	Beban Penyusutan Alat Laboratorium Standarisasi Kalibrasi dan Instrumentasi-Alat Laboratorium Standarisasi Kalibrasi dan Instrumentasi Lain	44.996.620,00	44.803.793,00	192.827,00	0,43
8.1.08.01.08.0136	Beban Penyusutan Alat Laboratorium Standarisasi Kalibrasi dan Instrumentasi-Alat Laboratorium Elektronika dan Telekomunikasi Pelayaran	37.981,00	0,00	37.981,00	100,00
8.1.08.01.08.0138	Beban Penyusutan Alat Laboratorium Standarisasi Kalibrasi dan Instrumentasi-Alat Laboratorium Uji Perangkat	25.229,00	0,00	25.229,00	100,00
8.1.08.01.09	Beban Penyusutan	91.750.825,00	0,00	91.750.825,00	100,00
8.1.08.01.09.0010	Beban Penyusutan Senjata Api-Senjata Lain-Lain	2.188.000,00	0,00	2.188.000,00	100,00
8.1.08.01.09.0011	Beban Penyusutan Persenjataan Non Senjata Api-Alat Keamanan	40.679.528,00	0,00	40.679.528,00	100,00
8.1.08.01.09.0014	Beban Penyusutan Persenjataan Non Senjata Api-Alat Nuklir, Biologi Dan Kimia	3.958.889,00	0,00	3.958.889,00	100,00
8.1.08.01.09.0017	Beban Penyusutan Senjata Sinar-Senjata Sinar Lainnya	44.924.408,00	0,00	44.924.408,00	100,00
8.1.08.01.10	Beban Penyusutan Komputer	12.570.814.578,00	11.862.826.260,00	707.988.318,00	5,96
8.1.08.01.10.0001	Beban Penyusutan Komputer Unit-Komputer Jaringan	272.476.836,00	416.965.031,00	(144.488.195,00)	(34,65)
8.1.08.01.10.0002	Beban Penyusutan Komputer Unit-Personal Computer	10.165.784.968,00	9.538.122.826,00	627.662.142,00	6,58
8.1.08.01.10.0003	Beban Penyusutan Komputer Unit-Komputer Unit Lainnya	435.639.667,00	307.445.705,00	128.193.962,00	41,69
8.1.08.01.10.0004	Beban Penyusutan Peralatan Komputer-Peralatan Mainframe	19.270.730,00	24.479.356,00	(5.208.626,00)	(21,27)
8.1.08.01.10.0005	Beban Penyusutan Peralatan Komputer-Peralatan Mini Computer	38.381.665,00	24.111.361,00	14.270.304,00	59,18
8.1.08.01.10.0006	Beban Penyusutan Peralatan Komputer-Peralatan Personal Computer	1.074.545.048,00	987.870.683,00	86.674.365,00	8,77
8.1.08.01.10.0007	Beban Penyusutan Peralatan Komputer-Peralatan Jaringan	531.187.959,00	534.949.356,00	(3.761.397,00)	(0,70)
8.1.08.01.10.0008	Beban Penyusutan Peralatan Komputer-Peralatan Komputer Lainnya	33.527.705,00	28.881.942,00	4.645.763,00	16,08
8.1.08.01.13	Beban Penyusutan Alat Produksi, Pengolahan dan Pemurnian	9.960.208,00	8.643.073,00	1.317.135,00	15,23
8.1.08.01.13.0002	Beban Penyusutan Sumur-Sumur Pemboran	8.412.343,00	7.470.208,00	942.135,00	12,61
8.1.08.01.13.0005	Beban Penyusutan Produksi-Produksi Lainnya	1.547.865,00	1.172.865,00	375.000,00	31,97


Kode Rekening	Uraian	2022	2021	Kenaikan / Penurunan	%
8.1.08.01.14	Beban Penyusutan Alat Bantu Eksplorasi	24.147.930,00	4.122.451,00	20.025.479,00	485,76
8.1.08.01.14.0006	Beban Penyusutan Alat Bantu Produksi-Alat Bantu Produksi Lainnya	24.147.930,00	4.122.451,00	20.025.479,00	485,76
8.1.08.01.15	Beban Penyusutan Alat Keselamatan Kerja	268.322.720,00	542.311.664,00	(273.988.944,00)	(50,52)
8.1.08.01.15.0004	Beban Penyusutan Alat Pelindung-Baju Pengaman	1.202.500,00	0,00	1.202.500,00	100,00
8.1.08.01.15.0006	Beban Penyusutan Alat Pelindung-Topi Kerja	740.000,00	0,00	740.000,00	100,00
8.1.08.01.15.0008	Beban Penyusutan Alat Pelindung-Sepatu Lapangan	328.375,00	0,00	328.375,00	100,00
8.1.08.01.15.0009	Beban Penyusutan Alat Pelindung-Alat Pelindung Lainnya	17.883.934,00	143.062.913,00	(125.178.979,00)	(87,49)
8.1.08.01.15.0010	Beban Penyusutan Alat SAR-Alat Penolong	2.891.251,00	2.050.000,00	841.251,00	41,03
8.1.08.01.15.0011	Beban Penyusutan Alat SAR-Alat Pendukung Pencarian	157.357.911,00	204.282.251,00	(46.924.340,00)	(22,97)
8.1.08.01.15.0018	Beban Penyusutan Alat Kerja Penerbangan-Peralatan Fasilitas Listrik Bandar Udara	87.064.582,00	191.891.500,00	(104.826.918,00)	(54,62)
8.1.08.01.15.0019	Beban Penyusutan Alat Kerja Penerbangan-Alat Ukur Peralatan Faslektrik	854.167,00	1.025.000,00	(170.833,00)	(16,66)
8.1.08.01.16	Beban Penyusutan Alat Peraga	6.501.334,00	2.102.222,00	4.399.112,00	209,26
8.1.08.01.16.0001	Beban Penyusutan Alat Peraga Pelatihan dan Percontohan-Alat Peraga Pelatihan	194.668,00	0,00	194.668,00	100,00
8.1.08.01.16.0003	Beban Penyusutan Alat Peraga Pelatihan dan Percontohan-Alat Peraga Pelatihan dan Percontohan Lainnya	6.306.666,00	2.102.222,00	4.204.444,00	200,00
8.1.08.01.17	Beban Penyusutan Peralatan Proses/Produksi	5.126.138,00	1.796.538,00	3.329.600,00	185,33
8.1.08.01.17.0013	Beban Penyusutan Unit Peralatan Proses/Produksi-Gas-Solid Drying Equipment	467.857,00	467.858,00	(1,00)	0,00
8.1.08.01.17.0017	Beban Penyusutan Unit Peralatan Proses/Produksi-Gas-Liquid Separation Equipment	2.370.809,00	0,00	2.370.809,00	100,00
8.1.08.01.17.0019	Beban Penyusutan Unit Peralatan Proses/Produksi-Transport and Storage Equipment For Liquid	2.227.948,00	1.328.680,00	899.268,00	67,68
8.1.08.01.17.0024	Beban Penyusutan Unit Peralatan Proses/Produksi-Mechanical Process	59.524,00	0,00	59.524,00	100,00
8.1.08.01.18	Beban Penyusutan Rambu-Rambu	6.191.243,00	3.232.000,00	2.959.243,00	91,56
8.1.08.01.18.0002	Beban Penyusutan Rambu-Rambu Lalu Lintas Darat-Rambu Tidak Bersuar	6.191.243,00	3.232.000,00	2.959.243,00	91,56
8.1.08.01.19	Beban Penyusutan Peralatan Olahraga	106.089.284,00	88.808.170,00	17.281.114,00	19,45
8.1.08.01.19.0001	Beban Penyusutan Peralatan Olahraga-Peralatan Olahraga Atletik	7.687.000,00	6.576.000,00	1.111.000,00	16,89
8.1.08.01.19.0002	Beban Penyusutan Peralatan Olahraga-Peralatan Permainan	46.811.512,00	38.089.010,00	8.722.502,00	22,90
8.1.08.01.19.0003	Beban Penyusutan Peralatan Olahraga-Peralatan Senam	22.955.188,00	19.656.134,00	3.299.054,00	16,78
8.1.08.01.19.0006	Beban Penyusutan Peralatan Olahraga-Peralatan Olahraga Lainnya	28.635.584,00	24.487.026,00	4.148.558,00	16,94
8.1.08.02	Beban Penyusutan Gedung dan Bangunan	11.798.701.620,00	11.468.392.414,00	330.309.206,00	2,88
8.1.08.02.01	Beban Penyusutan Bangunan Gedung	11.779.078.973,00	11.457.250.669,00	321.828.304,00	2,80
8.1.08.02.01.0001	Beban Penyusutan Bangunan Gedung Tempat Kerja-Bangunan Gedung Kantor	1.159.787.448,00	1.050.504.021,00	109.283.427,00	10,40
8.1.08.02.01.0002	Beban Penyusutan Bangunan Gedung Tempat Kerja-Bangunan Gudang	38.933.494,00	455.937.494,00	(417.004.000,00)	(91,46)
8.1.08.02.01.0003	Beban Penyusutan Bangunan Gedung Tempat Kerja-Bangunan Gedung Untuk Bengkel/Hanggar	594.019.033,00	564.047.245,00	29.971.788,00	5,31
8.1.08.02.01.0005	Beban Penyusutan Bangunan Gedung Tempat Kerja-Bangunan Gedung Laboratorium	1.290.709.168,00	1.196.251.460,00	94.457.708,00	7,89
8.1.08.02.01.0006	Beban Penyusutan Bangunan Gedung Tempat Kerja-Bangunan Kesehatan	9.850.023,00	9.532.000,00	318.023,00	3,33
8.1.08.02.01.0008	Beban Penyusutan Bangunan Gedung Tempat Kerja-Bangunan Gedung Tempat Ibadah	193.213.901,00	170.015.988,00	23.197.913,00	13,64
8.1.08.02.01.0009	Beban Penyusutan Bangunan Gedung Tempat Kerja-Bangunan Gedung Tempat Pertemuan	123.740.865,00	118.853.115,00	4.887.750,00	4,11
8.1.08.02.01.0010	Beban Penyusutan Bangunan Gedung Tempat Kerja-Bangunan Gedung Tempat Pendidikan	7.112.683.039,00	6.627.257.151,00	485.425.888,00	7,32
8.1.08.02.01.0011	Beban Penyusutan Bangunan Gedung Tempat Kerja-Bangunan Gedung Tempat Olahraga	68.078.917,00	57.853.917,00	10.225.000,00	17,67
8.1.08.02.01.0012	Beban Penyusutan Bangunan Gedung Tempat Kerja-Bangunan Gedung Pertokoan/Koperasi/Pasar	32.608.762,00	32.608.762,00	0,00	0,00
8.1.08.02.01.0013	Beban Penyusutan Bangunan Gedung Tempat Kerja-Bangunan Gedung untuk Pos Jaga	18.196.045,00	18.196.045,00	0,00	0,00

Kode Rekening	Uraian	2022	2021	Kenaikan / Penurunan	%
8.1.08.02.01.0014	Beban Penyusutan Bangunan Gedung Tempat Kerja-Bangunan Gedung Garasi/Pool	32.534.526,00	32.534.526,00	0,00	0,00
8.1.08.02.01.0016	Beban Penyusutan Bangunan Gedung Tempat Kerja-Bangunan Gedung Perpustakaan	297.044.581,00	252.450.435,00	44.594.146,00	17,66
8.1.08.02.01.0018	Beban Penyusutan Bangunan Gedung Tempat Kerja-Bangunan Gedung Terminal/Pelabuhan/Bandara	500.400,00	333.600,00	166.800,00	50,00
8.1.08.02.01.0025	Beban Penyusutan Bangunan Gedung Tempat Kerja-Bangunan Terbuka	9.621.192,00	4.724.003,00	4.897.189,00	103,66
8.1.08.02.01.0029	Beban Penyusutan Bangunan Gedung Tempat Kerja-Bangunan Peternakan/ Perikanan	1.584.000,00	1.584.000,00	0,00	0,00
8.1.08.02.01.0030	Beban Penyusutan Bangunan Gedung Tempat Kerja-Bangunan Gedung Tempat Kerja Lainnya	294.790.218,00	377.162.231,00	(82.372.013,00)	(21,83)
8.1.08.02.01.0032	Beban Penyusutan Bangunan Gedung Tempat Kerja-Bangunan Fasilitas Umum	2.933.941,00	3.020.388,00	(86.447,00)	(2,86)
8.1.08.02.01.0033	Beban Penyusutan Bangunan Gedung Tempat Kerja-Bangunan Parkir	6.287.333,00	2.924.833,00	3.362.500,00	114,96
8.1.08.02.01.0036	Beban Penyusutan Bangunan Gedung Tempat Kerja-Taman	7.376.943,00	3.524.066,00	3.852.877,00	109,33
8.1.08.02.01.0037	Beban Penyusutan Bangunan Gedung Tempat Kerja-Bangunan Gedung Tempat Kerja Lainnya	86.026.824,00	84.590.082,00	1.436.742,00	1,69
8.1.08.02.01.0038	Beban Penyusutan Bangunan Gudang Tempat Tinggal-Rumah Negara Golongan I	16.011.987,00	16.011.987,00	0,00	0,00
8.1.08.02.01.0039	Beban Penyusutan Bangunan Gudang Tempat Tinggal-Rumah Negara Golongan II	48.127.683,00	46.065.103,00	2.062.580,00	4,47
8.1.08.02.01.0040	Beban Penyusutan Bangunan Gudang Tempat Tinggal-Rumah Negara Golongan III	109.846.524,00	109.846.524,00	0,00	0,00
8.1.08.02.01.0042	Beban Penyusutan Bangunan Gudang Tempat Tinggal-Asrama	217.311.054,00	214.160.621,00	3.150.433,00	1,47
8.1.08.02.01.0043	Beban Penyusutan Bangunan Gudang Tempat Tinggal-Hotel	7.261.072,00	7.261.072,00	0,00	0,00
8.1.08.02.02	Beban Penyusutan Monumen	2.972.672,00	2.681.005,00	291.667,00	10,87
8.1.08.02.02.0002	Beban Penyusutan Candi/Tugu Peringatan/ Prasasti-Tugu	500.000,00	500.000,00	0,00	0,00
8.1.08.02.02.0004	Beban Penyusutan Candi/Tugu Peringatan/ Prasasti-Candi/Tugu Peringatan/ Prasasti Lainnya	2.472.672,00	2.181.005,00	291.667,00	13,37
8.1.08.02.03	Beban Penyusutan Bangunan Menara	7.341.436,00	7.341.436,00	0,00	0,00
8.1.08.02.03.0002	Beban Penyusutan Bangunan Menara Perambuan-Bangunan Perambuan Penerangan Pantai	7.341.436,00	7.341.436,00	0,00	0,00
8.1.08.02.04	Beban Penyusutan Tugu Titik Kontrol/Pasti	9.308.539,00	1.119.304,00	8.189.235,00	731,63
8.1.08.02.04.0001	Beban Penyusutan Tugu/Tanda Batas-Tugu/Tanda Batas Administrasi	727.092,00	60.591,00	666.501,00	1.100,00
8.1.08.02.04.0003	Beban Penyusutan Tugu/Tanda Batas-Pilar/Tugu/Tanda Lainnya	1.523.680,00	530.010,00	993.670,00	187,48
8.1.08.02.04.0004	Beban Penyusutan Tugu/Tanda Batas-Pagar	7.057.767,00	528.703,00	6.529.064,00	1.234,92
8.1.08.03	Beban Penyusutan Jalan, Jaringan dan Irigasi	653.622.752,00	606.546.940,60	47.075.811,39	7,76
8.1.08.03.01	Beban Penyusutan Jalan dan Jembatan	100.602.103,00	89.203.928,60	11.398.174,40	12,77
8.1.08.03.01.0009	Beban Penyusutan Jalan-Jalan Khusus	62.041.303,00	66.868.595,60	(4.827.292,60)	(7,21)
8.1.08.03.01.0010	Beban Penyusutan Jalan-Jalan Lainnya	38.362.800,00	22.137.333,00	16.225.467,00	73,29
8.1.08.03.01.0020	Beban Penyusutan Jembatan-Jembatan Penyeberangan	198.000,00	198.000,00	0,00	0,00
8.1.08.03.02	Beban Penyusutan Bangunan Air	325.763.184,00	300.924.764,00	24.838.420,00	8,25
8.1.08.03.02.0002	Beban Penyusutan Bangunan Air Irigasi-Bangunan Pengambilan Irigasi	5.823.280,00	5.798.280,00	25.000,00	0,43
8.1.08.03.02.0004	Beban Penyusutan Bangunan Air Irigasi-Bangunan Pembuang Irigasi	2.292.445,00	2.194.260,00	98.185,00	4,47
8.1.08.03.02.0005	Beban Penyusutan Bangunan Air Irigasi-Bangunan Pengaman Irigasi	249.600,00	249.600,00	0,00	0,00
8.1.08.03.02.0006	Beban Penyusutan Bangunan Air Irigasi-Bangunan Pelengkap Irigasi	1.294.100,00	1.294.100,00	0,00	0,00
8.1.08.03.02.0011	Beban Penyusutan Bangunan Pengairan Pasang Surut-Bangunan Pembawa Pasang Surut	833.653,00	723.986,00	109.667,00	15,14
8.1.08.03.02.0020	Beban Penyusutan Bangunan Pengembangan Rawa dan Polder-Bangunan Pembuang Pengembangan Rawa	80.000,00	80.000,00	0,00	0,00
8.1.08.03.02.0027	Beban Penyusutan Bangunan Pengaman Sungai/Pantai dan Penanggulangan Bencana Alam-Bangunan Pembawa Pengaman Sungai/Pantai	23.517.000,00	6.545.333,00	16.971.667,00	259,29

Kode Rekening	Uraian	2022	2021	Kenaikan / Penurunan	%
8.1.08.03.02.0028	Beban Penyusutan Bangunan Pengaman Sungai/Pantai dan Penanggulangan Bencana Alam-Bangunan Pembuang Pengaman Sungai	31.912.640,00	28.410.973,00	3.501.667,00	12,32
8.1.08.03.02.0029	Beban Penyusutan Bangunan Pengaman Sungai/Pantai dan Penanggulangan Bencana Alam-Bangunan Pengaman Pengamanan Sungai/Pantai	117.447.090,00	116.078.273,00	1.368.817,00	1,17
8.1.08.03.02.0033	Beban Penyusutan Bangunan Pengembangan Sumber Air dan Air Tanah-Bangunan Pengambilan Pengembangan Sumber Air	50.048.539,00	49.813.134,00	235.405,00	0,47
8.1.08.03.02.0035	Beban Penyusutan Bangunan Pengembangan Sumber Air dan Air Tanah-Bangunan Pembuang Pengembangan Sumber Air	741.666,00	77.778,00	663.888,00	853,56
8.1.08.03.02.0036	Beban Penyusutan Bangunan Pengembangan Sumber Air dan Air Tanah-Bangunan Pengaman Pengembangan Sumber Air	1.333.334,00	888.889,00	444.445,00	50,00
8.1.08.03.02.0040	Beban Penyusutan Bangunan Air Bersih/Air Baku-Bangunan Waduk Air Bersih/Air Baku	157.000,00	157.000,00	0,00	0,00
8.1.08.03.02.0041	Beban Penyusutan Bangunan Air Bersih/Air Baku-Bangunan Pengambilan Air Bersih/Air Baku	250.000,00	250.000,00	0,00	0,00
8.1.08.03.02.0042	Beban Penyusutan Bangunan Air Bersih/Air Baku-Bangunan Pembawa Air Bersih/Air Baku	75.000,00	75.000,00	0,00	0,00
8.1.08.03.02.0044	Beban Penyusutan Bangunan Air Bersih/Air Baku-Bangunan Pelengkap Air Bersih/Air Baku	87.424.737,00	86.160.889,00	1.263.848,00	1,46
8.1.08.03.02.0045	Beban Penyusutan Bangunan Air Bersih/Air Baku-Bangunan Air Bersih/Air Baku Lainnya	2.283.100,00	2.090.602,00	192.498,00	9,20
8.1.08.03.02.0048	Beban Penyusutan Bangunan Air Kotor-Bangunan Pembuang Air Kotor	0,00	36.667,00	(36.667,00)	(100,00)
8.1.08.03.03	Beban Penyusutan Instalasi	115.009.074,00	111.813.414,00	3.195.660,00	2,85
8.1.08.03.03.0001	Beban Penyusutan Instalasi Air Bersih/Air Baku-Instalasi Air Permukaan	202.499,00	202.499,00	0,00	0,00
8.1.08.03.03.0003	Beban Penyusutan Instalasi Air Bersih/Air Baku-Instalasi Air Tanah Dalam	1.068.484,00	1.068.484,00	0,00	0,00
8.1.08.03.03.0004	Beban Penyusutan Instalasi Air Bersih/Air Baku-Instalasi Air Tanah Dangkal	30.087.420,00	30.087.420,00	0,00	0,00
8.1.08.03.03.0005	Beban Penyusutan Instalasi Air Bersih/Air Baku-Instalasi Air Bersih/Air Baku Lainnya	52.403.810,00	51.464.250,00	939.560,00	1,82
8.1.08.03.03.0018	Beban Penyusutan Instalasi Pembangkit Listrik-Instalasi Pembangkit Listrik Tenaga Air (PLTA)	3.029.672,00	3.029.672,00	0,00	0,00
8.1.08.03.03.0026	Beban Penyusutan Instalasi Pembangkit Listrik-Instalasi Pembangkit Listrik Tenaga Surya (PLTS)	200.000,00	200.000,00	0,00	0,00
8.1.08.03.03.0031	Beban Penyusutan Instalasi Gardu Listrik-Instalasi Gardu Listrik Distribusi	4.593.963,00	4.291.604,00	302.359,00	7,04
8.1.08.03.03.0032	Beban Penyusutan Instalasi Gardu Listrik-Instalasi Pusat Pengatur Listrik	4.014.300,00	4.014.300,00	0,00	0,00
8.1.08.03.03.0033	Beban Penyusutan Instalasi Gardu Listrik-Instalasi Gardu Listrik Lainnya	138.112,00	34.528,00	103.584,00	300,00
8.1.08.03.03.0040	Beban Penyusutan Instalasi Pengaman-Instalasi Pengaman Penangkal Petir	15.562.545,00	15.267.857,00	294.688,00	1,93
8.1.08.03.03.0044	Beban Penyusutan Instalasi Lain-Instalasi Lain	3.708.269,00	2.152.800,00	1.555.469,00	72,25
8.1.08.03.04	Beban Penyusutan Jaringan	112.248.391,00	104.604.834,00	7.643.557,00	7,30
8.1.08.03.04.0001	Beban Penyusutan Jaringan Air Minum-Jaringan Pembawa	6.057.757,00	5.868.661,00	189.096,00	3,22
8.1.08.03.04.0004	Beban Penyusutan Jaringan Air Minum-Jaringan Sambungan ke Rumah	9.556.895,00	9.419.037,00	137.858,00	1,46
8.1.08.03.04.0006	Beban Penyusutan Jaringan Listrik-Jaringan Transmisi	20.737.451,00	17.424.055,00	3.313.396,00	19,01
8.1.08.03.04.0007	Beban Penyusutan Jaringan Listrik-Jaringan Distribusi	70.276.999,00	68.686.212,00	1.590.787,00	2,31
8.1.08.03.04.0008	Beban Penyusutan Jaringan Listrik-Jaringan Listrik Lainnya	3.293.550,00	1.693.672,00	1.599.878,00	94,46
8.1.08.03.04.0009	Beban Penyusutan Jaringan Telepon-Jaringan Telepon diatas Tanah	1.408.200,00	1.408.200,00	0,00	0,00
8.1.08.03.04.0013	Beban Penyusutan Jaringan Telepon-Jaringan Telepon Lainnya	812.542,00	0,00	812.542,00	100,00
8.1.08.03.04.0017	Beban Penyusutan Jaringan Gas-Jaringan BBM	104.997,00	104.997,00	0,00	0,00
8.1.08.06	Beban Amortisasi Aset Lainnya-Aset Tidak Berwujud	34.711.073,00	25.432.939,00	9.278.134,00	36,48
8.1.08.06.01	Beban Amortisasi Aset Tidak Berwujud	34.711.073,00	25.432.939,00	9.278.134,00	36,48

Kode Rekening	Uraian	2022	2021	Kenaikan / Penurunan	%
8.1.08.06.01.0001	Beban Amortisasi Aset Tidak Berwujud-Lisensi dan Frenchise	7.000.000,00	0,00	7.000.000,00	100,00
8.1.08.06.01.0004	Beban Amortisasi Aset Tidak Berwujud- Software	27.711.073,00	25.432.939,00	2.278.134,00	8,95
	JUMLAH BEBAN PENYUSUTAN DAN AMORTISASI	44.217.967.252,00	40.676.994.155,60	3.540.973.096,40	8,70
	JUMLAH BEBAN	552.246.002.129,02	754.215.871.605,97	(201.969.869.476,94)	(26,77)
	SURPLUS/DEFISIT DARI OPERASI	(520.458.865.753,02)	(721.791.793.674,90)	201.332.927.921,88	(27,89)
	SURPLUS/DEFISIT DARI KEGIATAN NON OPERASIONAL				
8.4	DEFISIT NON OPERASIONAL-LO	0,00	1.076.876.334,73	(1.076.876.334,73)	(100,00)
8.4.01	Defisit Penjualan/Pertukaran/Pelepasan Aset Non Lancar-LO	0,00	1.076.876.334,73	(1.076.876.334,73)	(100,00)
8.4.01.01	Defisit Penjualan BMD yang Tidak Dipisahkan-LO	0,00	1.076.876.334,73	(1.076.876.334,73)	(100,00)
8.4.01.01.02	Defisit Penjualan Peralatan dan Mesin-LO	0,00	445.923.195,00	(445.923.195,00)	(100,00)
8.4.01.01.02.0012	Defisit Penjualan Alat Besar-Alat Besar Darat-Alat Besar Darat Lainnya-LO	0,00	9.642.000,00	(9.642.000,00)	(100,00)
8.4.01.01.02.0068	Defisit Penjualan Alat Bengkel dan Alat Ukur-Alat Bengkel Bermesin-Alat Bengkel Bermesin Lainnya-LO	0,00	9.369.000,00	(9.369.000,00)	(100,00)
8.4.01.01.02.0117	Defisit Penjualan Alat Kantor dan Rumah Tangga-Alat Kantor-Alat Kantor Lainnya-LO	0,00	127.182.701,00	(127.182.701,00)	(100,00)
8.4.01.01.02.0137	Defisit Penjualan Alat Studio, Komunikasi, dan Pemancar-Alat Studio-Alat Studio Lainnya-LO	0,00	17.827.000,00	(17.827.000,00)	(100,00)
8.4.01.01.02.0301	Defisit Penjualan Alat Laboratorium-Unit Alat Laboratorium-Unit Alat Laboratorium Lainnya-LO	0,00	48.217.144,00	(48.217.144,00)	(100,00)
8.4.01.01.02.0409	Defisit Penjualan Komputer-Peralatan Komputer-Peralatan Personal Computer-LO	0,00	229.145.350,00	(229.145.350,00)	(100,00)
8.4.01.01.02.0451	Defisit Penjualan Alat Keselamatan Kerja-Alat Pelindung-Alat Pelindung Lainnya-LO	0,00	4.540.000,00	(4.540.000,00)	(100,00)
8.4.01.01.03	Defisit Penjualan Gedung dan Bangunan-LO	0,00	71.962.500,00	(71.962.500,00)	(100,00)
8.4.01.01.03.0001	Defisit Penjualan Bangunan Gedung-Bangunan Gedung Tempat Kerja-Bangunan Gedung Kantor-LO	0,00	71.962.500,00	(71.962.500,00)	(100,00)
8.4.01.01.07	Defisit Penjualan Aset Lain-Lain-LO	0,00	558.990.639,73	(558.990.639,73)	(100,00)
8.4.01.01.07.0001	Defisit Penjualan Aset Lain-Lain-Aset Lain-Lain-Aset Rusak Berat/Usang-LO	0,00	558.990.639,73	(558.990.639,73)	(100,00)
	JUMLAH DEFISIT NON OPERASIONAL-LO	0,00	1.076.876.334,73	(1.076.876.334,73)	(100,00)
	JUMLAH SURPLUS/DEFISIT DARI KEGIATAN NON OPERASIONAL	0,00	(1.076.876.334,73)	1.076.876.334,73	(100,00)
	SURPLUS/DEFISIT SEBELUM POS LUAR BIASA	(520.458.865.753,02)	(722.868.670.009,63)	202.409.804.256,61	(28,00)
	POS LUAR BIASA				
8.5	BEBAN LUAR BIASA	0,00	0,00	0,00	0,00
	JUMLAH BEBAN LUAR BIASA	0,00	0,00	0,00	0,00
	SURPLUS/DEFISIT-LO	(520.458.865.753,02)	(722.868.670.009,63)	202.409.804.256,61	(28,00)

Provinsi Bangka Belitung, 3 April 2023
Kepala DINAS PENDIDIKAN


ERVAWI, S.Pd., M.Pd., MM
NIP.197108101999031003



PEMERINTAH PROVINSI BANGKA BELITUNG
DINAS PENDIDIKAN
LAPORAN PERUBAHAN EKUITAS
1 JANUARI 2022 SAMPAI 31 DESEMBER 2022

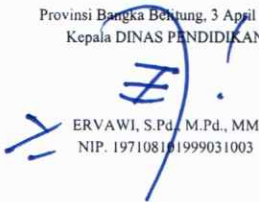


(Dalam Rupiah)

URAIAN	2022	2021
EKUITAS AWAL	740.275.107.278,73	685.934.749.967,31
SURPLUS / (DEFISIT) - LO	(520.458.865.753,02)	(722.868.670.009,63)
RK PPKD	594.016.421.699,00	471.280.007.541,62
DAMPAK KUMULATIF PERUBAHAN KEBIJAKAN/KESALAHAN MENDASAR		
KOREKSI NILAI PERSEDIAAN	0,00	(75.999,89)
KOREKSI SELISIH REVALUASI ASET TETAP	0,00	0,00
LAIN-LAIN	(7.573.497.500,99)	305.929.095.779,31
Kas di Bendahara Pengeluaran	(9.204.791,00)	0,00
Kas Dana BOS	26.813.981,00	0,00
Kas Lainnya	731.524,00	0,00
Pompa	(14.935.000,00)	0,00
Peralatan SAR Mountenering	(1.698.300,00)	0,00
Kendaraan Tak Bermotor Angkutan Barang	(6.450.000,00)	0,00
Perkakas Konstruksi Logam Terpasang pada Fondasi	(20.573.200,00)	0,00
Perkakas Bengkel Kayu	(3.436.000,00)	0,00
Perkakas Pabrik Es	(558.000,00)	0,00
Perkakas Standard (Standard Tools)	(2.533.800,00)	0,00
Perkakas Khusus (Special Tools)	(839.900,00)	0,00
Peralatan Ukur, Gip dan Feeting	(6.561.000,00)	0,00
Peralatan Bengkel Khusus Peladam	(1.900.000,00)	0,00
Alat Ukur Universal	(8.140.019,00)	0,00
Alat Ukur/Pembanding	(10.140.960,00)	0,00
Alat Timbangan/Biara	(3.620.000,00)	0,00
Specific Set	(3.040.000,00)	0,00
Alat Pemeliharaan Tanaman/Ikan/Ternak	(10.772.000,00)	0,00
Alat Penyimpan Perlengkapan Kantor	(253.780.814,00)	0,00
Alat Kantor Lainnya	(268.619.983,99)	0,00
Mebel	(6.280.719.990,00)	0,00
Alat Pembersih	(8.880.000,00)	0,00
Alat Pendingin	(26.034.000,00)	0,00
Alat Dapur	(12.176.000,00)	0,00
Alat Rumah Tangga Lainnya (Home Use)	(234.186.980,00)	0,00
Alat Pemadam Kebakaran	(960.000,00)	0,00
Meja Rapat Pejabat	(335.220,00)	0,00
Kursi Kerja Pejabat	(7.350.057,00)	0,00
Peralatan Studio Audio	(24.460.400,00)	0,00
Peralatan Studio Video dan Film	(14.022.000,00)	0,00
Peralatan Cetak	(3.650.000,00)	0,00
Alat Studio Lainnya	(7.720.025,00)	0,00
Alat Komunikasi Telephone	(4.662.000,00)	0,00
Alat Komunikasi Lainnya	(1.600.000,00)	0,00
Peralatan Antena SHF/Parabola	(850.000,00)	0,00
Alat Kedokteran Umum	(3.079.550,00)	0,00
Alat Kedokteran Bedah Ortopedi	(777.000,00)	0,00
Alat Kesehatan Umum Lainnya	(1.516.400,00)	0,00
Alat Laboratorium Kimia Air Teknik Penyehatan	(4.404.000,00)	0,00
Alat Laboratorium Logam, Mesin, dan Listrik	(12.126.500,00)	0,00
Alat Laboratorium Umum	(646.020,00)	0,00
Alat Laboratorium Mikrobiologi	(1.155.536,00)	0,00
Alat Laboratorium Makanan	(860.000,00)	0,00
Alat Laboratorium Pembuatan Pola	(399.900,00)	0,00
Alat Laboratorium Metrologi	(2.000.000,00)	0,00
Alat Laboratorium Proses Teknologi Tekstil	(685.000,00)	0,00
Alat Laboratorium Proses Teknologi Kulit, Karet, dan Plastik	(2.130.000,00)	0,00
Alat Laboratorium Pertanian	(3.927.500,00)	0,00
Alat Laboratorium Biologi Perairan	(2.660.670,00)	0,00
Alat Laboratorium Proses/Teknik Kimia	(1.650.000,00)	0,00
Alat Laboratorium Lain	(3.100.000,00)	0,00
Unit Alat Laboratorium Lainnya	(48.400.000,00)	0,00
Alat Peraga Praktik Sekolah Bidang Studi:IPA Lanjutan	(3.900.000,00)	0,00
Alat Peraga Praktik Sekolah Bidang Studi:IPS	(820.000,00)	0,00
Alat Peraga Kejuruan	(7.827.500,00)	0,00

(Dalam Rupiah)		
URAIAN	2022	2021
Alat Laboratorium Penunjang	(205.000,00)	0,00
Alat Laboratorium Cahaya, Optik, dan Akustik	(800.000,00)	0,00
Personal Computer	(24.521.140,00)	0,00
Peralatan Mainframe	(2.700.000,00)	0,00
Peralatan Mini Computer	(3.005.000,00)	0,00
Peralatan Personal Computer	(7.829.000,00)	0,00
Peralatan Jaringan	(18.433.000,00)	0,00
Peralatan Komputer Lainnya	(385.500,00)	0,00
Baju Pengaman	(1.650.000,00)	0,00
Sabuk Pengaman	(3.450.000,00)	0,00
Alat Pelindung Lainnya	(900.000,00)	0,00
Alat Pendukung Pencarian	(5.268.750,00)	0,00
Rambu Tidak Bersuar	(3.550.000,00)	0,00
Peralatan Olahraga Atletik	(5.030.000,00)	0,00
Peralatan Permainan	(28.933.000,00)	0,00
Peralatan Senam	(399.600,00)	0,00
Peralatan Olahraga Lainnya	(10.903.000,00)	0,00
Bangunan Gedung Kantor	(31.374.000,00)	0,00
Bangunan Gedung Tempat Pertemuan	(20.000.000,00)	0,00
Bangunan Gedung Tempat Pendidikan	(32.929.000,00)	0,00
Bangunan Gedung Tempat Olahraga	(10.000.000,00)	0,00
Bangunan Gedung Garasi/Pool	(16.190.000,00)	0,00
Bangunan Terbuka	(3.261.000,00)	0,00
Bangunan Gedung Tempat Kerja Lainnya	4.000.000,00	0,00
Bangunan Parkir	(16.850.000,00)	0,00
EKUITAS AKHIR	806.259.165.723,71	740.275.107.278,73

Provinsi Bangka Belitung, 3 April 2023
Kepala DINAS PENDIDIKAN


ERVAWI, S.Pd., M.Pd., MM
NIP. 197108101999031003

REKAPITULASI MUTASI BARANG PERSEDIAAN
TAHUN ANGGARAN 2022

UNIT : 1.01.01. DINAS PENDIDIKAN

PERIODE S.D 31/12/2022

Kode	Kelompok / Jenis Barang	Saldo Awal		Mutasi Tambah		Mutasi Kurang		Saldo Akhir	
		Jml Brg	Rupiah	Jml Brg	Rupiah	Jml Brg	Rupiah	Jml Brg	Rupiah
1	PERSEDIAAN BARANG PAKAI HABIS	78.318	2.351.699.672,16	577.782	19.699.151.702,78	595.972	17.525.172.966,48	60.127	4.525.678.408,47
101	Persediaan Alat Tulis Kantor	30.953	799.821.719,00	317.441	4.528.852.008,75	320.307	4.309.581.540,67	28.087	1.019.092.187,08
102	Persediaan Dokumen Administrasi Tender	-	-	-	-	-	-	-	-
103	Persediaan Alat Listrik dan Elektronik	4.315	155.290.766,00	17.098	853.099.452,00	18.715	897.929.483,00	2.698	110.460.735,00
104	Persediaan Perangko, Materai dan Benda Pos Lainnya	8.237	54.272.000,00	22.562	225.666.000,00	22.896	227.940.000,00	7.903	51.998.000,00
105	Persediaan Peralatan Kebersihan dan Bahan Pembersih	15.504	524.513.350,01	43.028	1.425.706.798,00	47.104	1.589.940.908,41	11.425	360.279.239,60
106	Persediaan Bahan Bakar Minyak/Gas	575	5.801.542,00	20.993	291.104.745,03	21.444	294.884.115,87	124	2.022.171,17
107	Persediaan Isi Tabung Pemadam Kebakaran	12	8.097.800,00	35	6.290.500,00	47	14.388.300,00	-	-
108	Persediaan Isi Tabung Gas	24	2.779.702,00	474	64.061.298,00	488	64.649.337,00	10	2.191.663,00
109	Persediaan Bahan Komputer	2.506	333.530.880,00	10.379	1.638.387.703,00	10.735	1.681.167.760,00	2.150	290.750.823,00
110	Persediaan Pakai Habis Lainnya	16.192	467.591.913,15	145.774	10.665.983.198,00	154.236	8.444.691.521,53	7.730	2.688.863.589,62
2	PERSEDIAAN BAHAN MATERIAL	6.991	291.850.309,50	102.603	3.672.367.731,00	104.996	3.764.772.099,50	4.599	199.445.941,00
201	Persediaan Bahan Bangunan	1.798	32.535.569,00	27.988	1.074.253.688,00	27.790	1.080.402.159,00	1.997	26.387.098,00
202	Persediaan Bibit Tanaman	79	21.879.000,00	3.805	106.849.956,00	3.574	127.928.956,00	310	800.000,00
203	Persediaan Bibit Ternak/Hewan	-	-	31.185	85.551.045,00	31.185	85.551.045,00	-	-
204	Persediaan Bahan Obat-Obatan	2.951	70.730.264,50	17.530	342.994.659,00	19.123	388.483.278,50	1.358	25.241.645,00
205	Persediaan Bahan Kimia	534	32.770.000,00	1.387	209.815.389,00	1.835	237.534.389,00	86	5.051.000,00
206	Persediaan Bahan Makanan Pokok	41	1.451.500,00	3.127	47.238.630,00	3.086	48.128.546,00	82	561.584,00
207	Persediaan Suku Cadang	16	3.989.000,00	992	154.750.741,00	1.005	157.689.741,00	3	1.050.000,00
208	Persediaan Perlengkapan Dinas	433	97.384.500,00	4.041	739.652.036,00	4.019	730.061.324,00	455	106.975.212,00
209	Persediaan Taliasih, Cindera Mata, Hadiah, Piagam	205	19.435.476,00	8.977	832.521.537,00	8.874	818.577.611,00	308	33.379.402,00
210	Persediaan Pakan Hewan	934	11.675.000,00	3.571	78.740.050,00	4.505	90.415.050,00	-	-
211	Persediaan Bahan Radiologi	-	-	-	-	-	-	-	-
212	Persediaan Bahan Material Lainnya	-	-	-	-	-	-	-	-
3	PERSEDIAAN BARANG LAINNYA	5.816	408.145.294,00	823	86.708.665,00	6.544	493.546.161,00	95	1.307.798,00
301	Persediaan Barang Yang Akan Diserahkan Kepada Masyarakat	5.816	408.145.294,00	823	86.708.665,00	6.544	493.546.161,00	95	1.307.798,00
302	Persediaan Barang Yang Akan Dijual Kepada Pihak Ketiga	-	-	-	-	-	-	-	-
303	Persediaan Untuk Cadangan Strategis / Berjaga-jaga	-	-	-	-	-	-	-	-

Kode	Kelompok / Jenis Barang	Saldo Awal		Mutasi Tambah		Mutasi Kurang		Saldo Akhir	
		Jml Brg	Rupiah	Jml Brg	Rupiah	Jml Brg	Rupiah	Jml Brg	Rupiah
304	Persediaan Barang Dalam Proses	-	-	-	-	-	-	-	-
305	Persediaan Barang/Komponen Bekas	-	-	-	-	-	-	-	-
	JUMLAH	91.125	3.051.695.275,66	681.208	23.458.228.098,78	707.512	21.783.491.226,98	64.821	4.726.432.147,47


PEJABAT PENATAUSAHAAN KEUANGAN,


TOMMIE PATRIA, SE
NIP. 19760114 200212 1 004

PENGURUS BARANG-PENGGUNA,


ASMANU, A.Md
NIP. 19860508 200903 1 001

Mengetahui
PENGUNA BARANG,


ERVAWI, S.Pd., M.Pd., M.M.
NIP. 19710810 199903 1 003

BERITA ACARA REKONSILIASI DATA BARANG MILIK DAERAH TAHUN 2022

Nomor : 030/ 001 /DINDIK/2022

Pada hari ini Senin tanggal Dua bulan Januari tahun **2023** (02-01-2023) telah diselenggarakan rekonsiliasi Data Barang Milik Daerah pada Dinas Pendidikan Provinsi Kepulauan Bangka Belitung Antara PPK-PD dengan pengurus Barang Pengguna Periode Tahunan T.A. 2022.

Rekonsiliasi dilaksanakan secara bersama-sama dengan hasil sebagai berikut :

1) Daftar Barang Milik Daerah Per 31 Desember 2021

No.	Bidang Barang	NERACA (Per 31 Des.2021)	BUKU INVENTARIS (Per 31 Des.2021)	Selisih
I	POSISI BMD DALAM NERACA (A + B + C)	Rp 739.520.190.067,13	Rp 739.520.190.067,13	Rp -
A	ASET LANCAR	Rp 3.051.695.275,49	Rp 3.051.695.275,49	Rp -
A.1	Persediaan	Rp 3.051.695.275,49	Rp 3.051.695.275,49	Rp -
B	ASET TETAP (B.1+.....+ B.6 - B.7)	Rp 731.344.888.085,88	Rp 731.344.888.085,88	Rp -
B.1	Tanah	Rp 76.634.311.163,00	Rp 76.634.311.163,00	Rp -
B.2	Peralatan & Mesin	Rp 276.728.598.517,67	Rp 276.728.598.517,67	Rp -
2,1	Alat Besar	Rp 2.163.907.010,34	Rp 2.163.907.010,34	Rp -
2,2	Alat Angkutan	Rp 15.282.511.281,67	Rp 15.282.511.281,67	Rp -
2,3	Alat Bengkel dan Alat Ukur	Rp 18.915.965.810,90	Rp 18.915.965.810,90	Rp -
2,4	Alat Pertanian	Rp 4.279.856.538,70	Rp 4.279.856.538,70	Rp -
2,5	Alat Kantor dan Rumah Tangga	Rp 67.314.105.164,92	Rp 67.314.105.164,92	Rp -
2,6	Alat Studio, Komunikasi dan Pemancar	Rp 12.516.198.206,94	Rp 12.516.198.206,94	Rp -
2,7	Alat Kedokteran dan Kesehatan	Rp 755.265.201,00	Rp 755.265.201,00	Rp -
2,8	Alat Laboratorium	Rp 53.867.295.289,40	Rp 53.867.295.289,40	Rp -
2,9	Alat Persenjataan	Rp 335.838.375,00	Rp 335.838.375,00	Rp -
2,1	Komputer	Rp 98.296.123.050,80	Rp 98.296.123.050,80	Rp -
2,11	Alat Eksplorasi	Rp -	Rp -	Rp -
2,12	Alat Pengeboran	Rp -	Rp -	Rp -
2,13	Alat Produksi, Pengolahan dan Pemurnian	Rp 69.144.585,00	Rp 69.144.585,00	Rp -
2,14	Alat Bantu Eksplorasi	Rp 120.739.650,00	Rp 120.739.650,00	Rp -
2,15	Alat Keselamatan Kerja	Rp 1.467.725.614,00	Rp 1.467.725.614,00	Rp -
2,16	Alat Peraga	Rp 18.920.000,00	Rp 18.920.000,00	Rp -
2,17	Peralatan Proses/Produksi	Rp 18.870.640,00	Rp 18.870.640,00	Rp -
2,18	Rambu-Rambu	Rp 28.480.000,00	Rp 28.480.000,00	Rp -
2,19	Peralatan Olah Raga	Rp 1.277.652.099,00	Rp 1.277.652.099,00	Rp -
B.3	Gedung dan Bangunan	Rp 588.250.267.332,34	Rp 588.250.267.332,34	Rp -
3,1	Bangunan Gedung	Rp 587.380.359.622,34	Rp 587.380.359.622,34	Rp -
3,2	Monumen	Rp 148.633.600,00	Rp 148.633.600,00	Rp -
3,3	Bangunan Menara	Rp 293.657.450,00	Rp 293.657.450,00	Rp -
3,4	Tugu Titik Kontrol/Pasti	Rp 427.616.660,00	Rp 427.616.660,00	Rp -
B.4	Jalan, Irigasi & Jaringan	Rp 16.108.141.045,80	Rp 16.108.141.045,80	Rp -
4,1	Jalan dan Jembatan	Rp 1.308.075.969,60	Rp 1.308.075.969,60	Rp -
4,2	Bangunan Air	Rp 7.339.564.068,00	Rp 7.339.564.068,00	Rp -
4,3	Instalasi	Rp 3.364.536.352,20	Rp 3.364.536.352,20	Rp -
4,4	Jaringan	Rp 4.095.964.656,00	Rp 4.095.964.656,00	Rp -
B.5	Asset Tetap Lainnya	Rp 53.938.142.262,07	Rp 53.938.142.262,07	Rp -
5,1	Buku Perpustakaan	Rp 48.297.466.782,07	Rp 48.297.466.782,07	Rp -
5,2	Barang Bercorak Kesenian/Kebudayaan/Olahraga	Rp 5.191.686.280,00	Rp 5.191.686.280,00	Rp -
5,3	Hewan	Rp 50.255.000,00	Rp 50.255.000,00	Rp -
5,4	Biota Perairan	Rp -	Rp -	Rp -
5,5	Tanaman	Rp 40.134.200,00	Rp 40.134.200,00	Rp -
5,6	Barang Koleksi Non Budaya	Rp -	Rp -	Rp -
5,7	Aset Tetap Dalam Renovasi	Rp 358.600.000,00	Rp 358.600.000,00	Rp -
B.6	Konstruksi dim pengerjaan	Rp 2.870.894.000,00	Rp 2.870.894.000,00	Rp -
B.7	Akumulasi Penyusutan Aset Tetap	Rp 283.185.466.235,00	Rp 283.185.466.235,00	Rp -
C	ASET LAINNYA (C.1 + C.3) - (C.2 + C.4)	Rp 5.123.606.705,76	Rp 5.123.606.705,76	Rp -
C.1	Aset Tak Berwujud	Rp 524.628.720,00	Rp 524.628.720,00	Rp -
C.2	Akumulasi Amortisasi Aset Tak Berwujud	Rp 402.877.210,00	Rp 402.877.210,00	Rp -
C.3	Aset Lain-lain	Rp 5.001.855.195,76	Rp 5.001.855.195,76	Rp -
C.4	Akumulasi Penyusutan aset lain-lain	Rp -	Rp -	Rp -
II	BMD NON NERACA	Rp 70.048.690.964,79	Rp 70.048.690.964,79	Rp -
A	BMD EKSTRAKOMPABEL	Rp 70.048.690.964,79	Rp 70.048.690.964,79	Rp -
	TOTAL (I + II)	Rp 809.568.881.031,92	Rp 809.568.881.031,92	Rp -

2) Mutasi Perubahan Hasil rekonsiliasi Data Barang Milik Daerah per 31 Desember 2022

No.	Bidang Barang	NERACA				BUKU INVENTARIS						Selisih Akhir	Ket
		NERACA (Per 31 Des.2021)	Mutasi Perubahan s/d 31 Desember 2022		Saldo Akhir Per 31 Desember 2022	BI (Per 31 Des.2021)	Mutasi Perubahan s/d 31 Desember 2022		Saldo Akhir Per 31 Desember 2022				
			Berkurang	Bertambah			Berkurang	Bertambah					
1	2	3	4	5	6 (3+5)-(4)	7	8	9	10 (7+9)-(8)	11 (6-10)	12		
I	POSISI BMD DALAM NERACA (A + B + C)	Rp 739.520.190.067,13	Rp 38.209.560.551,97	Rp 102.033.426.840,95	Rp 803.344.056.356,11	Rp 739.520.190.067,13	Rp 38.209.560.551,97	Rp 102.033.426.840,95	Rp 803.344.056.356,11	Rp -			
A	ASET LANCAR	Rp 3.051.695.275,49	Rp 21.783.491.226,97	Rp 23.458.228.098,95	Rp 4.726.432.147,47	Rp 3.051.695.275,49	Rp 21.783.491.226,97	Rp 23.458.228.098,95	Rp 4.726.432.147,47	Rp -			
A.1	Persediaan	Rp 3.051.695.275,49	Rp 21.783.491.226,97	Rp 23.458.228.098,95	Rp 4.726.432.147,47	Rp 3.051.695.275,49	Rp 21.783.491.226,97	Rp 23.458.228.098,95	Rp 4.726.432.147,47	Rp -			
B	ASET TETAP (B.1+.....+ B.6 - B.7)	Rp 731.344.888.085,88	Rp 16.426.069.325,00	Rp 78.564.496.185,00	Rp 793.483.314.945,88	Rp 731.344.888.085,88	Rp 16.426.069.325,00	Rp 78.564.496.185,00	Rp 793.483.314.945,88	Rp -			
B.1	Tanah	Rp 76.634.311.163,00	Rp 881.933.500,00	Rp 1.308.965.500,00	Rp 77.061.343.163,00	Rp 76.634.311.163,00	Rp 881.933.500,00	Rp 1.308.965.500,00	Rp 77.061.343.163,00	Rp -			
B.2	Peralatan & Mesin	Rp 276.728.598.517,67	Rp 11.963.843.685,00	Rp 54.110.980.190,00	Rp 318.875.735.022,67	Rp 276.728.598.517,67	Rp 11.963.843.685,00	Rp 54.110.980.190,00	Rp 318.875.735.022,67	Rp -			
B.2.1	Alat Besar	Rp 2.163.907.010,34	Rp 16.633.300,00	Rp 437.435.473,00	Rp 2.584.709.183,34	Rp 2.163.907.010,34	Rp 16.633.300,00	Rp 437.435.473,00	Rp 2.584.709.183,34	Rp -			
B.2.2	Alat Angkutan	Rp 15.282.511.281,67	Rp 6.450.000,00	Rp 736.727.800,00	Rp 16.012.789.081,67	Rp 15.282.511.281,67	Rp 6.450.000,00	Rp 736.727.800,00	Rp 16.012.789.081,67	Rp -			
B.2.3	Alat Bengkel dan Alat Ukur	Rp 18.915.965.810,90	Rp 61.342.879,00	Rp 1.992.827.945,00	Rp 20.847.450.876,90	Rp 18.915.965.810,90	Rp 61.342.879,00	Rp 1.992.827.945,00	Rp 20.847.450.876,90	Rp -			
B.2.4	Alat Pertanian	Rp 4.279.856.538,70	Rp 8.972.000,00	Rp 26.892.776,00	Rp 4.297.777.314,70	Rp 4.279.856.538,70	Rp 8.972.000,00	Rp 26.892.776,00	Rp 4.297.777.314,70	Rp -			
B.2.5	Alat Kantor dan Rumah Tangga	Rp 67.314.105.164,92	Rp 7.110.695.845,00	Rp 21.697.232.131,00	Rp 81.900.641.450,92	Rp 67.314.105.164,92	Rp 7.110.695.845,00	Rp 21.697.232.131,00	Rp 81.900.641.450,92	Rp -			
B.2.6	Alat Studio, Komunikasi dan Pemancar	Rp 12.516.198.206,94	Rp 57.311.625,00	Rp 2.055.389.656,00	Rp 14.514.276.237,94	Rp 12.516.198.206,94	Rp 57.311.625,00	Rp 2.055.389.656,00	Rp 14.514.276.237,94	Rp -			
B.2.7	Alat Kedokteran dan Kesehatan	Rp 755.265.201,00	Rp 5.372.950,00	Rp 16.715.170,00	Rp 766.607.421,00	Rp 755.265.201,00	Rp 5.372.950,00	Rp 16.715.170,00	Rp 766.607.421,00	Rp -			
B.2.8	Alat Laboratorium	Rp 53.867.295.289,40	Rp 4.567.342.976,00	Rp 17.212.585.317,00	Rp 66.512.537.630,40	Rp 53.867.295.289,40	Rp 4.567.342.976,00	Rp 17.212.585.317,00	Rp 66.512.537.630,40	Rp -			
B.2.9	Alat Persenjataan	Rp 335.838.375,00	Rp -	Rp 4.388.000,00	Rp 340.226.375,00	Rp 335.838.375,00	Rp -	Rp 4.388.000,00	Rp 340.226.375,00	Rp -			
B.2.10	Komputer	Rp 98.296.123.050,80	Rp 61.637.760,00	Rp 9.375.812.062,00	Rp 107.610.297.352,80	Rp 98.296.123.050,80	Rp 61.637.760,00	Rp 9.375.812.062,00	Rp 107.610.297.352,80	Rp -			
B.2.11	Alat Eksplorasi	Rp -	Rp -	Rp -	Rp -	Rp -	Rp -	Rp -	Rp -	Rp -			
B.2.12	Alat Pengeboran	Rp -	Rp -	Rp -	Rp -	Rp -	Rp -	Rp -	Rp -	Rp -			
B.2.13	Alat Produksi, Pengolahan dan Pemurnian	Rp 69.144.585,00	Rp 8.000.000,00	Rp 102.445.000,00	Rp 163.589.585,00	Rp 69.144.585,00	Rp 8.000.000,00	Rp 102.445.000,00	Rp 163.589.585,00	Rp -			
B.2.14	Alat Bantu Eksplorasi	Rp 120.739.650,00	Rp -	Rp -	Rp 120.739.650,00	Rp 120.739.650,00	Rp -	Rp -	Rp 120.739.650,00	Rp -			
B.2.15	Alat Keselamatan Kerja	Rp 1.467.725.614,00	Rp 11.268.750,00	Rp 211.805.750,00	Rp 1.668.262.614,00	Rp 1.467.725.614,00	Rp 11.268.750,00	Rp 211.805.750,00	Rp 1.668.262.614,00	Rp -			
B.2.16	Alat Peraga	Rp 18.920.000,00	Rp -	Rp 7.008.050,00	Rp 25.928.050,00	Rp 18.920.000,00	Rp -	Rp 7.008.050,00	Rp 25.928.050,00	Rp -			
B.2.17	Peralatan Proses/Produksi	Rp 18.870.640,00	Rp -	Rp 50.787.000,00	Rp 69.657.640,00	Rp 18.870.640,00	Rp -	Rp 50.787.000,00	Rp 69.657.640,00	Rp -			
B.2.18	Rambu-Rambu	Rp 28.480.000,00	Rp 3.550.000,00	Rp 15.288.200,00	Rp 40.218.200,00	Rp 28.480.000,00	Rp 3.550.000,00	Rp 15.288.200,00	Rp 40.218.200,00	Rp -			
B.2.19	Peralatan Olah Raga	Rp 1.277.652.099,00	Rp 45.265.600,00	Rp 167.639.860,00	Rp 1.400.026.359,00	Rp 1.277.652.099,00	Rp 45.265.600,00	Rp 167.639.860,00	Rp 1.400.026.359,00	Rp -			
B.3	Gedung dan Bangunan	Rp 588.250.267.332,34	Rp 1.370.680.140,00	Rp 59.852.125.377,00	Rp 646.731.712.569,34	Rp 588.250.267.332,34	Rp 1.370.680.140,00	Rp 59.852.125.377,00	Rp 646.731.712.569,34	Rp -			
B.3.1	Bangunan Gedung	Rp 587.380.359.622,34	Rp 1.370.680.140,00	Rp 59.788.402.377,00	Rp 645.798.081.859,34	Rp 587.380.359.622,34	Rp 1.370.680.140,00	Rp 59.788.402.377,00	Rp 645.798.081.859,34	Rp -			
B.3.2	Monumen	Rp 148.633.600,00	Rp -	Rp -	Rp 148.633.600,00	Rp 148.633.600,00	Rp -	Rp -	Rp 148.633.600,00	Rp -			
B.3.3	Bangunan Menara	Rp 293.657.450,00	Rp -	Rp -	Rp 293.657.450,00	Rp 293.657.450,00	Rp -	Rp -	Rp 293.657.450,00	Rp -			
B.3.4	Tugu Titik Kontrol/Pasti	Rp 427.616.660,00	Rp -	Rp 63.723.000,00	Rp 491.339.660,00	Rp 427.616.660,00	Rp -	Rp 63.723.000,00	Rp 491.339.660,00	Rp -			
B.4	Jalan, Irigasi & Jaringan	Rp 16.108.141.045,80	Rp -	Rp 833.817.100,00	Rp 16.941.958.145,80	Rp 16.108.141.045,80	Rp -	Rp 833.817.100,00	Rp 16.941.958.145,80	Rp -			
B.4.1	Jalan dan Jembatan	Rp 1.308.075.969,60	Rp -	Rp 134.271.000,00	Rp 1.442.346.969,60	Rp 1.308.075.969,60	Rp -	Rp 134.271.000,00	Rp 1.442.346.969,60	Rp -			
B.4.2	Bangunan Air	Rp 7.339.564.068,00	Rp -	Rp 464.573.500,00	Rp 7.804.137.568,00	Rp 7.339.564.068,00	Rp -	Rp 464.573.500,00	Rp 7.804.137.568,00	Rp -			
B.4.3	Instalasi	Rp 3.364.536.352,20	Rp -	Rp 26.380.500,00	Rp 3.390.916.852,20	Rp 3.364.536.352,20	Rp -	Rp 26.380.500,00	Rp 3.390.916.852,20	Rp -			
B.4.4	Jaringan	Rp 4.095.964.656,00	Rp -	Rp 208.592.100,00	Rp 4.304.556.756,00	Rp 4.095.964.656,00	Rp -	Rp 208.592.100,00	Rp 4.304.556.756,00	Rp -			
B.5	Aset Tetap Lainnya	Rp 53.938.142.262,07	Rp -	Rp 5.751.325.997,00	Rp 59.689.468.259,07	Rp 53.938.142.262,07	Rp -	Rp 5.751.325.997,00	Rp 59.689.468.259,07	Rp -			
B.5.1	Buku Perpustakaan	Rp 48.297.466.782,07	Rp -	Rp 5.569.182.997,00	Rp 53.866.649.779,07	Rp 48.297.466.782,07	Rp -	Rp 5.569.182.997,00	Rp 53.866.649.779,07	Rp -			
B.5.2	Barang Bercorak Kesenian/Kebudayaan/Olahraga	Rp 5.191.686.280,00	Rp -	Rp 182.143.000,00	Rp 5.373.829.280,00	Rp 5.191.686.280,00	Rp -	Rp 182.143.000,00	Rp 5.373.829.280,00	Rp -			
B.5.3	Hewan	Rp 50.255.000,00	Rp -	Rp -	Rp 50.255.000,00	Rp 50.255.000,00	Rp -	Rp -	Rp 50.255.000,00	Rp -			
B.5.4	Biota Perairan	Rp -	Rp -	Rp -	Rp -	Rp -	Rp -	Rp -	Rp -	Rp -			
B.5.5	Tanaman	Rp 40.134.200,00	Rp -	Rp -	Rp 40.134.200,00	Rp 40.134.200,00	Rp -	Rp -	Rp 40.134.200,00	Rp -			
B.5.6	Barang Koleksi Non Budaya	Rp -	Rp -	Rp -	Rp -	Rp -	Rp -	Rp -	Rp -	Rp -			
B.5.7	Aset Tetap Dalam Renovasi	Rp 358.600.000,00	Rp -	Rp -	Rp 358.600.000,00	Rp 358.600.000,00	Rp -	Rp -	Rp 358.600.000,00	Rp -			
B.6	Konstruksi dim pengerjaan	Rp 2.870.894.000,00	Rp 2.209.612.000,00	Rp 890.538.200,00	Rp 1.551.820.200,00	Rp 2.870.894.000,00	Rp 2.209.612.000,00	Rp 890.538.200,00	Rp 1.551.820.200,00	Rp -			
B.7	Akumulasi Penyusutan Aset Tetap	Rp 283.185.466.235,00	Rp -	Rp 44.183.256.179,00	Rp 327.368.722.414,00	Rp 283.185.466.235,00	Rp -	Rp 44.183.256.179,00	Rp 327.368.722.414,00	Rp -			
C	ASET LAINNYA (C.1 + C.3) - (C.2 + C.4)	Rp 5.123.606.705,76	Rp -	Rp 10.702.557,00	Rp 5.134.309.262,76	Rp 5.123.606.705,76	Rp -	Rp 10.702.557,00	Rp 5.134.309.262,76	Rp -			
C.1	Aset Tak Berwujud	Rp 524.628.720,00	Rp -	Rp 45.413.630,00	Rp 570.042.350,00	Rp 524.628.720,00	Rp -	Rp 45.413.630,00	Rp 570.042.350,00	Rp -			
C.2	Akumulasi Amortisasi Aset Tak Berwujud	Rp 402.877.210,00	Rp -	Rp 34.711.073,00	Rp 437.588.283,00	Rp 402.877.210,00	Rp -	Rp 34.711.073,00	Rp 437.588.283,00	Rp -			
C.3	Aset Lain-lain	Rp 5.001.855.195,76	Rp -	Rp -	Rp 5.001.855.195,76	Rp 5.001.855.195,76	Rp -	Rp -	Rp 5.001.855.195,76	Rp -			
C.4	Akumulasi Penyusutan aset lain-lain	Rp -	Rp -	Rp -	Rp -	Rp -	Rp -	Rp -	Rp -	Rp -			
II	BMD NON NERACA	Rp 70.048.690.964,79	Rp 4.000.000,00	Rp 7.828.978.162,00	Rp 77.873.669.126,79	Rp 70.048.690.964,79	Rp 4.000.000,00	Rp 7.828.978.162,00	Rp 77.873.669.126,79	Rp -			

No.	Bidang Barang	NERACA					BUKU INVENTARIS					Selisih Akhir	Ket
		NERACA (Per 31 Des.2021)	Mutasi Perubahan s/d 31 Desember 2022		Saldo Akhir Per 31 Desember 2022	BI (Per 31 Des.2021)	Mutasi Perubahan s/d 31 Desember 2022		Saldo Akhir Per 31 Desember 2022				
			Berkurang	Bertambah			Berkurang	Bertambah					
1	2	3	4	5	6 (3+5)-(4)	7	8	9	10 (7+9)-(8)	11 (6-10)	12		
A	BMD EKSTRAKOMPTABEL	Rp 70.048.690.964,79	Rp 4.000.000,00	Rp 7.828.978.162,00	Rp 77.873.669.126,79	Rp 70.048.690.964,79	Rp 4.000.000,00	Rp 7.828.978.162,00	Rp 77.873.669.126,79	Rp -	-		
	TOTAL (I + II)	Rp809.568.881.031,92	Rp 38.213.560.551,97	Rp 109.862.405.002,95	Rp 881.217.725.482,90	Rp809.568.881.031,92	Rp 38.213.560.551,97	Rp 109.862.405.002,95	Rp 881.217.725.482,90	Rp -	-		

Dengan rincian penjelasan (terlampir)

Demikian berita acara ini kami buat dan untuk digunakan sebagaimana mestinya.

Pejabat Penatausahaan Keuangan PD
PPK-PD,



TOMMIE PATRIA, SE
NIP. 19760114 200212 1 004



Mengetahui
PENGGUNA BARANG,

ERVAWI, S.Pd., M.Pd., M.M.
NIP. 19710810 199903 1 003

PENGURUS BARANG PENGGUNA,



ASMANU, A.Md
NIP. 19860508 200903 1 001

REKAPITULASI BELANJA BOS APBN TAHUN ANGGARAN 2022

NO	NAMA SEKOLAH	SALDO BOS 2021	BOS REGULER 2022	BOS KINERJA 2022	PENGEMBALIAN KE SEKOLAH	TOTAL PENERIMAAN	BELANJA 1 TAHUN				SALDO	BUJAGIR	TOTAL SALDO
							Belanja Barang dan Jasa	Belanja Modal Alat dan mesin	Belanja Modal Aset Tetap Lainnya	TOTAL BELANJA			
1	SMA Negeri 1 Pangkalpinang	171.048.460	1.494.287.927	-	-	1.665.336.387	946.978.626	596.358.200	119.900.500	1.663.237.326	2.099.061	-	2.099.061
2	SMA Negeri 2 Pangkalpinang	162.588.000	1.305.347.372	-	-	1.467.935.372	863.300.000	432.265.000	59.993.400	1.355.558.400	112.376.972	-	112.376.972
3	SMA Negeri 3 Pangkalpinang	18.777.920	1.435.500.000	-	12.633.120	1.466.911.040	1.180.838.503	220.051.250	49.922.700	1.450.812.453	16.098.587	-	16.098.587
4	SMA Negeri 4 Pangkalpinang	22.800.000	974.140.000	-	-	996.940.000	761.195.100	165.442.000	70.302.900	996.940.000	-	-	-
5	SMK Negeri 1 Pangkalpinang	525.173.476	1.414.400.000	-	-	1.939.573.476	753.182.137	884.379.980	85.000.000	1.722.562.117	217.011.359	-	217.011.359
6	SMK Negeri 2 Pangkalpinang	348.839.272	2.286.118.287	-	-	2.634.957.559	1.935.072.122	533.123.878	6.804.000	2.475.000.000	159.957.559	-	159.957.559
7	SMK Negeri 3 Pangkalpinang	38.216.000	1.347.200.000	-	-	1.385.416.000	950.106.000	355.310.000	77.063.040	1.382.479.040	2.936.960	-	2.936.960
8	SMK Negeri 4 Pangkalpinang	10.650.154	1.212.800.000	-	-	1.223.450.154	865.010.000	246.965.982	110.000.000	1.221.975.982	1.474.172	-	1.474.172
9	SMK Negeri 5 Pangkalpinang	113.180.053	590.736.060	-	-	703.916.113	595.783.839	97.799.001	-	693.582.840	10.333.273	-	10.333.273
10	SMA Negeri 1 Bakam	9.857.022	345.804.550	-	-	355.661.572	288.581.410	34.895.825	30.000.000	353.477.235	2.184.337	-	2.184.337
11	SMA Negeri 1 Mendobarat	-	763.050.000	-	-	763.050.000	591.025.000	134.000.000	38.025.000	763.050.000	-	-	-
12	SMA Negeri 2 Mendobarat	8.577.500	420.685.250	-	-	429.262.750	284.762.750	67.000.000	60.000.000	411.762.750	17.500.000	-	17.500.000
13	SMA Negeri 1 Puding Besar	8.000.000	603.000.000	-	-	611.000.000	391.950.000	150.750.000	68.300.000	611.000.000	-	-	-
14	SMA Negeri 2 Puding Besar	9.450.000	259.650.000	-	-	269.100.000	187.439.250	81.650.000	-	269.089.250	10.750	-	10.750
15	SMA Negeri 1 Belinyu	114.266.207	843.000.000	-	-	957.266.207	595.110.078	262.391.300	97.000.000	954.501.378	2.764.829	-	2.764.829
16	SMA Negeri 1 Merawang	7.025.106	724.976.550	-	-	732.001.656	531.852.050	163.692.617	36.396.200	731.940.867	60.789	-	60.789
17	SMA Negeri 1 Pemali	347.568.588	1.065.993.970	-	-	1.413.562.558	1.268.586.860	90.468.619	53.850.872	1.412.906.351	656.207	-	656.207
18	SMA Negeri 1 Riau Silip	73.115.830	628.707.836	-	-	701.823.666	389.933.318	216.229.101	71.225.200	677.387.619	24.436.047	-	24.436.047
19	SMA Negeri 1 Sungailiat	81.032.777	1.495.452.540	-	-	1.576.485.317	1.125.249.947	350.000.000	99.996.140	1.575.246.087	1.239.230	-	1.239.230
20	SMK Negeri 1 Bakam	37.262.678	606.400.000	-	-	643.662.678	313.451.528	317.475.996	10.000.000	640.927.524	2.735.154	9.365	2.744.519
21	SMK Negeri 1 Belinyu	185.197.631	694.400.000	-	-	879.597.631	424.010.300	360.222.700	36.292.000	820.525.000	59.072.631	-	59.072.631
22	SMK Negeri 1 Mendo Barat	591	417.600.000	-	-	417.600.591	244.478.179	112.116.000	17.000.000	373.594.179	44.006.412	-	44.006.412
23	SMK Negeri 1 Sungailiat	168.242.926	1.640.000.000	-	-	1.808.242.926	1.058.242.829	649.360.519	80.046.400	1.787.649.748	20.593.178	-	20.593.178
24	SMK Negeri 2 Sungailiat	26.422.052	1.253.183.393	-	-	1.279.605.445	814.566.661	414.880.950	49.994.200	1.279.441.811	163.634	-	163.634
25	SMA Negeri 1 Jebus	355.000	1.126.850.000	155.000.000	-	1.282.205.000	922.205.000	284.611.855	49.387.455	1.256.204.310	26.000.690	-	26.000.690
26	SMA Negeri 1 Kelapa	1.590.000	1.032.977.500	-	-	1.034.567.500	753.567.500	181.000.000	100.000.000	1.034.567.500	-	-	-
27	SMA Negeri 1 Muntok	5.692.699	1.095.978.391	-	-	1.101.671.090	631.669.730	369.976.206	99.977.600	1.101.623.536	47.554	-	47.554
28	SMA Negeri 1 Parit Tiga	610.541.197	601.098.250	-	-	1.211.639.447	665.162.894	361.779.616	31.945.000	1.058.887.510	152.751.937	-	152.751.937
29	SMA Negeri 1 Simpang Teritip	191.674.962	815.202.071	-	-	1.006.877.033	632.977.071	253.899.962	120.000.000	1.006.877.033	-	14.705	14.705
30	SMA Negeri 1 Tempilang	6.975.000	642.741.000	90.000.000	-	739.716.000	484.580.842	215.701.740	39.340.564	739.623.146	92.854	-	92.854
31	SMK Negeri 1 Simpang Teritip	5.766.500	290.400.000	-	-	296.166.500	232.406.500	45.760.000	18.000.000	296.166.500	-	-	-
32	SMK Negeri 1 Kelapa	14.284.979	782.100.000	-	-	796.384.979	572.236.300	160.000.000	59.940.000	792.176.300	4.208.679	-	4.208.679
33	SMK Negeri 1 Muntok	49.120.998	919.050.000	-	3.400.000	971.570.998	725.670.160	167.440.000	74.985.400	968.095.560	3.475.438	-	3.475.438
34	SMK Negeri 1 Parittiga	90.680	1.269.535.344	-	-	1.269.626.024	840.537.375	429.009.875	-	1.269.547.250	78.774	-	78.774
35	SMK Negeri 1 Tempilang	17.168.453	564.721.500	-	-	581.889.953	275.401.953	276.488.000	30.000.000	581.889.953	-	-	-

36	SMA Negeri 1 Koba	53.787.099	1.074.000.000	-	-	1.127.787.099	688.828.264	352.653.915	74.972.500	1.116.454.679	11.332.420	-	11.332.420
37	SMA Negeri 1 Lubukbesar	6.314.291	906.000.000	-	-	912.314.291	671.314.248	150.560.000	90.440.000	912.314.248	43	-	43
38	SMA Negeri 1 Namang	25.000.000	814.500.000	155.000.000	-	994.500.000	752.099.111	160.400.000	81.997.976	994.497.087	2.913	-	2.913
39	SMA Negeri 1 Pangkalanbaru	11.550.444	880.500.000	-	-	892.050.444	447.697.850	299.781.500	80.000.000	827.479.350	64.571.094	-	64.571.094
40	SMA Negeri 1 Sungaiselan	313.383	529.936.617	-	-	530.250.000	321.930.500	161.335.000	26.417.800	509.683.300	20.566.700	-	20.566.700
41	SMA Negeri 2 Sungaiselan	30.243	915.000.000	-	-	915.030.243	695.930.243	134.100.000	85.000.000	915.030.243	-	-	-
42	SMK Negeri 1 Koba	47.960	825.760.000	-	-	825.807.960	655.759.193	140.000.000	29.936.500	825.695.693	112.267	-	112.267
43	SMK Negeri 2 Koba	43.298.111	1.243.200.000	-	-	1.286.498.111	673.585.000	315.000.000	215.818.000	1.204.403.000	82.095.111	-	82.095.111
44	SMK Negeri 1 Pangkalanbaru	2.065.685	1.601.600.000	-	-	1.603.665.685	775.242.455	597.999.670	230.000.000	1.603.242.125	423.560	-	423.560
45	SMK Negeri 1 Simpangkatis	52.625.110	1.568.854.500	-	-	1.621.479.610	1.172.800.000	386.744.241	46.857.000	1.606.401.241	15.078.369	-	15.078.369
46	SMK Negeri 1 Sungaiselan	740.212	351.259.788	-	-	352.000.000	289.743.330	27.000.000	35.000.000	351.743.330	256.670	-	256.670
47	SMA Negeri 1 Air Gegas	4.077.000	1.040.643.000	-	-	1.044.720.000	635.720.000	309.000.000	100.000.000	1.044.720.000	-	-	-
48	SMA Negeri 1 Kep. Pongok	5.153.000	294.180.000	-	-	299.333.000	187.223.000	69.000.000	43.110.000	299.333.000	-	-	-
49	SMA Negeri 1 Lepar Pongok	-	448.930.000	-	-	448.930.000	317.114.250	86.563.750	45.252.000	448.930.000	-	4.008	4.008
50	SMA Negeri 1 Payung	9.966.000	952.580.180	-	-	962.546.180	851.146.180	26.400.000	85.000.000	962.546.180	-	-	-
51	SMA Negeri 1 Pulau Besar	79.973.000	299.206.000	-	-	379.179.000	261.819.000	90.070.000	27.290.000	379.179.000	-	-	-
52	SMA Negeri 1 Simpang Rimba	14.496.087	633.989.500	-	-	648.485.587	404.265.587	194.220.000	50.000.000	648.485.587	-	-	-
53	SMA Negeri 1 Toboali	-	1.440.540.000	-	-	1.440.540.000	1.030.532.000	350.000.000	60.000.000	1.440.532.000	8.000	-	8.000
54	SMA Negeri 2 Toboali	3.633.000	838.050.000	-	-	841.683.000	753.472.000	48.211.000	40.000.000	841.683.000	-	-	-
55	SMA Negeri 3 Toboali	29.898.000	69.762.000	-	-	99.660.000	55.244.000	28.500.000	15.916.000	99.660.000	-	-	-
56	SMK Negeri 1 Airgegas	-	630.140.000	-	-	630.140.000	400.340.000	179.800.000	50.000.000	630.140.000	-	-	-
57	SMK Negeri 1 Payung	10.479.000	640.780.000	-	-	651.259.000	471.259.000	150.000.000	30.000.000	651.259.000	-	252.120	252.120
58	SMK Negeri 1 Simpangrimba	21.985.500	336.490.000	-	-	358.475.500	277.465.500	71.010.000	10.000.000	358.475.500	-	-	-
59	SMK Negeri 1 Toboali	2.898.000	1.144.124.750	-	-	1.147.022.750	789.699.000	329.000.000	27.000.000	1.145.699.000	1.323.750	-	1.323.750
60	SMK Negeri 1 Tukak Sadai	2.451.848	528.538.450	-	-	530.990.298	455.361.848	45.630.250	29.998.200	530.990.298	-	-	-
61	SMK Negeri 1 Pulau Besar	10.634.500	171.167.000	-	-	181.801.500	134.337.300	10.870.000	9.977.700	155.185.000	26.616.500	1.416	26.617.916
62	SMA Negeri 1 Membalong	-	825.240.000	-	-	825.240.000	671.310.000	55.229.000	98.701.000	825.240.000	-	-	-
63	SMA Negeri 1 Sijuk	-	689.130.000	-	-	689.130.000	495.630.000	123.500.000	70.000.000	689.130.000	-	-	-
64	SMA Negeri 1 Tanjung Pandan	15.462.000	1.224.256.625	155.000.000	-	1.394.718.625	1.042.518.625	180.200.000	172.000.000	1.394.718.625	-	-	-
65	SMA Negeri 2 Tanjung Pandan	7.091.452	1.107.985.244	-	-	1.115.076.696	700.610.000	201.000.000	210.000.000	1.111.610.000	3.466.696	-	3.466.696
66	SMK Negeri 1 Badau	-	755.300.000	-	-	755.300.000	535.300.000	150.000.000	70.000.000	755.300.000	-	-	-
67	SMK Negeri 1 Selat Nasik	4.090.878	277.220.000	-	-	281.310.878	204.470.000	50.000.000	22.750.000	277.220.000	4.090.878	-	4.090.878
68	SMK Negeri 1 Tanjungpandan	3.504.000	1.570.360.000	-	-	1.573.864.000	1.214.560.000	253.504.000	105.800.000	1.573.864.000	-	-	-
69	SMK Negeri 2 Tanjungpandan	-	1.341.280.000	-	-	1.341.280.000	941.280.000	350.000.000	50.000.000	1.341.280.000	-	-	-
70	SMK Negeri 3 Tanjungpandan	68.623.405	981.060.000	-	-	1.049.683.405	685.011.400	279.041.500	73.870.900	1.037.923.800	11.759.605	300.574	12.060.179
71	SMK Negeri 1 Sijuk	50.298.000	548.962.000	-	-	599.260.000	460.310.000	78.950.000	60.000.000	599.260.000	-	-	-
72	SMA Negeri 1 Damar	207.240.354	461.618.600	-	-	668.858.954	432.710.000	126.594.000	70.000.000	629.304.000	39.554.954	1.413.563	40.968.517
73	SMA Negeri 1 Gantung	22.648.790	1.107.814.722	-	-	1.130.463.512	879.661.241	221.048.481	29.753.300	1.130.463.022	490	-	490
74	SMA Negeri 1 Kelapa Kampit	28.103.587	784.902.505	-	14.400.000	827.406.092	578.742.056	202.583.000	39.991.200	821.316.256	6.089.836	791.607	6.881.443
75	SMA Negeri 1 Manggar	32.970.000	1.282.690.000	60.000.000	-	1.375.660.000	925.534.911	264.950.993	184.995.900	1.375.481.804	178.196	-	178.196

76	SMA Negeri 1 Simpangpesak	-	688.310.000	-	-	688.310.000	545.510.000	100.000.000	42.800.000	688.310.000	-	-	-
77	SMK Negeri 1 Dendang	-	288.910.000	-	13.200.000	302.110.000	195.600.000	68.310.000	25.000.000	288.910.000	13.200.000	-	13.200.000
78	SMK Negeri 1 Kelapa Kampit	98.246.524	596.190.000	-	-	694.436.524	327.710.861	243.966.449	79.508.000	651.185.310	43.251.214	-	43.251.214
79	SMK Negeri 1 Manggar	940.030	1.217.790.000	-	-	1.218.730.030	737.470.000	280.320.000	200.000.000	1.217.790.000	940.030	-	940.030
80	SMK Negeri 1 Simpang Renggang	16.729.000	231.301.000	-	-	248.030.000	170.550.000	6.940.000	68.000.000	245.490.000	2.540.000	15.213	2.555.213
81	SMA Keberbakatan Olahraga	-	105.000.000	-	-	105.000.000	35.000.000	50.000.000	20.000.000	105.000.000	-	-	-
82	SLB Negeri Pangkalpinang	4.200.000	911.000.000	-	-	915.200.000	677.223.500	222.526.099	10.000.000	909.749.599	5.450.401	-	5.450.401
83	SLB Negeri Sungailiat	1.068.351	540.450.000	60.000.000	-	601.518.351	441.518.351	150.000.000	9.964.122	601.482.473	35.878	-	35.878
84	SLB Negeri Muntok	149.354.744	184.688.000	-	-	334.042.744	225.581.760	88.372.200	20.000.000	333.953.960	88.784	6.192	94.976
85	SLB Negeri Toboali	1.104.328	346.789.350	-	-	347.893.678	300.893.597	47.000.000	-	347.893.597	81	-	81
86	SLB Negeri Koba	37.826.487	330.330.120	-	-	368.156.607	249.811.487	93.173.270	22.996.850	365.981.607	2.175.000	-	2.175.000
87	SLB Negeri Tanjung Pandan	7.644.000	561.436.000	132.500.000	-	701.580.000	340.020.400	195.957.200	3.019.458	538.997.058	162.582.942	-	162.582.942
88	SLB Negeri Manggar	-	416.100.000	-	-	416.100.000	336.700.000	79.400.000	-	416.100.000	-	3.990	3.990
JUMLAH		4.539.116.114	72.518.933.742	807.500.000	43.633.120	77.909.182.976	52.618.288.860	18.558.911.690	5.329.822.977	76.507.023.527	1.402.159.449	2.812.753	1.404.972.202

Pangkalpinang, Januari 2023
Kepala Dinas Pendidikan Provinsi
Kepulauan Bangka Belitung


Ervawi, S.Pd., M.Pd., MM.
NIP. 19710810 199903 1 003

REKAPITULASI DANA IPP TAHUN ANGGARAN 2022


NO.	NAMA KABUPATEN/SEKOLAH	Penerimaan 2022	Saldo Awal	Total Penerimaan	belanja pegawai	belanja barjas	belanja modal	total realisasi belanja	saldo s.d des	Jasa giro 2020/2021	Total Saldo Akhir Neraca
I	PANGKALPINANG										
1	SMAN 1 PANGKALPINANG	Rp 617.795.000,00	Rp 141.142.851,00	Rp 758.937.851,00	Rp 180.940.000,00	Rp 561.701.480,00	Rp -	Rp 742.641.480,00	Rp 16.296.371,00	Rp -	Rp 16.296.371,00
2	SMAN 2 PANGKALPINANG	Rp 392.595.000,00	Rp 34.017.000,00	Rp 426.612.000,00	Rp 191.350.000,00	Rp 199.462.000,00	Rp 5.000.000,00	Rp 395.812.000,00	Rp 30.800.000,00	Rp -	Rp 30.800.000,00
3	SMAN 3 PANGKALPINANG	Rp 546.040.480,00	Rp 93.884.557,00	Rp 639.925.037,00	Rp 230.700.000,00	Rp 306.941.557,00	Rp 27.117.925,00	Rp 564.759.482,00	Rp 75.165.555,00	Rp -	Rp 75.165.555,00
4	SMAN 4 PANGKALPINANG	Rp 459.270.000,00	Rp 78.305.485,00	Rp 537.575.485,00	Rp 198.900.000,00	Rp 259.408.037,00	Rp -	Rp 458.308.037,00	Rp 79.267.448,00	Rp -	Rp 79.267.448,00
5	SMKN 1 PANGKALPINANG	Rp 436.139.000,00	Rp 108.865.727,00	Rp 545.004.727,00	Rp 203.400.000,00	Rp 260.349.000,00	Rp -	Rp 463.749.000,00	Rp 81.255.727,00	Rp 3.251,00	Rp 81.258.978,00
6	SMKN 2 PANGKALPINANG	Rp 959.987.109,00	Rp 22.751.037,00	Rp 982.738.146,00	Rp 342.400.000,00	Rp 348.999.389,00	Rp -	Rp 691.399.389,00	Rp 291.338.757,00	Rp -	Rp 291.338.757,00
7	SMKN 3 PANGKALPINANG	Rp 318.850.000,00	Rp 1.396.140,00	Rp 320.246.140,00	Rp 169.740.000,00	Rp 150.265.329,00	Rp -	Rp 320.005.329,00	Rp 240.811,00	Rp 2.257,00	Rp 243.068,00
8	SMKN 4 PANGKALPINANG	Rp 398.535.000,00	Rp 3.185.700,00	Rp 401.720.700,00	Rp 172.100.000,00	Rp 204.925.400,00	Rp -	Rp 377.025.400,00	Rp 24.695.300,00	Rp -	Rp 24.695.300,00
9	SMKN 5 PANGKALPINANG	Rp 208.850.880,00	Rp 26.477.409,00	Rp 235.328.289,00	Rp 78.600.000,00	Rp 131.728.000,00	Rp 25.000.000,00	Rp 235.328.000,00	Rp 289,00	Rp -	Rp 289,00
	JUMLAH I	Rp 4.338.062.469,00	Rp 510.025.906,00	Rp 4.848.088.375,00	Rp 1.768.130.000,00	Rp 2.423.780.192,00	Rp 57.117.925,00	Rp 4.249.028.117,00	Rp 599.060.258,00	Rp 5.508,00	Rp 599.065.766,00
II	BANGKA BARAT										
1	SMAN 1 JEBUS	Rp 371.110.000,00	Rp 10.185.150,00	Rp 381.295.150,00	Rp 121.200.000,00	Rp 246.693.200,00	Rp 11.225.000,00	Rp 379.118.200,00	Rp 2.176.950,00	Rp 87.636,00	Rp 2.264.586,00
2	SMAN 1 KELAPA	Rp 365.300.000,00	Rp 210.093,00	Rp 365.510.093,00	Rp 135.400.000,00	Rp 230.108.500,00	Rp -	Rp 365.508.500,00	Rp 1.593,00	Rp -	Rp 1.593,00
3	SMAN 1 MUNTOK	Rp 312.340.000,00	Rp 4.715.825,00	Rp 317.055.825,00	Rp -	Rp 311.607.250,00	Rp -	Rp 311.607.250,00	Rp 5.448.575,00	Rp -	Rp 5.448.575,00
4	SMAN 1 PARIT TIGA	Rp 209.100.000,00	Rp 14.407.000,00	Rp 223.507.000,00	Rp 53.910.000,00	Rp 138.207.400,00	Rp 29.320.000,00	Rp 221.437.400,00	Rp 2.069.600,00	Rp -	Rp 2.069.600,00
5	SMAN 1 TEMPILANG	Rp 141.915.000,00	Rp 1.454.895,00	Rp 143.369.895,00	Rp 110.300.000,00	Rp 30.476.000,00	Rp 1.260.000,00	Rp 142.036.000,00	Rp 1.333.895,00	Rp -	Rp 1.333.895,00
6	SMAN 1 SP.TERITIP	Rp 231.097.000,00	Rp 8.471.400,00	Rp 239.568.400,00	Rp -	Rp 238.841.573,00	Rp -	Rp 238.841.573,00	Rp 726.827,00	Rp 44.599,00	Rp 771.426,00
7	SMKN 1 KELAPA	Rp 216.800.000,00	Rp 4.016.160,00	Rp 220.816.160,00	Rp 102.300.000,00	Rp 118.050.000,00	Rp -	Rp 220.350.000,00	Rp 466.160,00	Rp -	Rp 466.160,00
8	SMKN 1 Tempilang	Rp 213.190.000,00	Rp 9.774.316,00	Rp 222.964.316,00	Rp -	Rp 221.964.472,00	Rp -	Rp 221.964.472,00	Rp 999.844,00	Rp 166.413,00	Rp 1.166.257,00
9	SMKN 1 MUNTOK	Rp 339.520.000,00	Rp 105.028.556,00	Rp 444.548.556,00	Rp 215.415.000,00	Rp 177.020.105,00	Rp -	Rp 392.435.105,00	Rp 52.113.451,00	Rp -	Rp 52.113.451,00
10	SMKN 1 PARIT TIGA	Rp 515.685.000,00	Rp 143.512,00	Rp 515.828.512,00	Rp -	Rp 437.524.546,00	Rp 56.236.000,00	Rp 493.760.546,00	Rp 22.067.966,00	Rp 112.943,00	Rp 22.180.909,00
11	SMK N 1 SP.Teritip	Rp 119.616.000,00	Rp 252.087,00	Rp 119.868.087,00	Rp -	Rp 119.616.000,00	Rp -	Rp 119.616.000,00	Rp 252.087,00	Rp -	Rp 252.087,00
	JUMLAH II	Rp 3.035.673.000,00	Rp 158.658.994,00	Rp 3.194.331.994,00	Rp 738.525.000,00	Rp 2.270.109.046,00	Rp 98.041.000,00	Rp 3.106.675.046,00	Rp 87.656.948,00	Rp 411.591,00	Rp 88.068.539,00
III	BANGKA										
1	SMK N 1 MENDO BARAT	Rp 151.736.500,00	Rp -	Rp 151.736.500,00	Rp 55.850.000,00	Rp 95.174.000,00	Rp -	Rp 151.024.000,00	Rp 712.500,00	Rp 59,00	Rp 712.559,00
2	SMA 1 BAKAM	Rp 110.450.000,00	Rp 21.545.922,00	Rp 131.995.922,00	Rp -	Rp 106.416.400,00	Rp 7.759.000,00	Rp 114.175.400,00	Rp 17.820.522,00	Rp -	Rp 17.820.522,00
3	SMA 1 BELINYU	Rp 242.975.000,00	Rp 76.642.214,00	Rp 319.617.214,00	Rp -	Rp 259.122.000,00	Rp -	Rp 259.122.000,00	Rp 60.495.214,00	Rp 534.636,00	Rp 61.029.850,00
4	SMA 1 MENDO BARAT	Rp 276.785.206,00	Rp 1.267.400,00	Rp 278.052.606,00	Rp 95.950.000,00	Rp 176.101.206,00	Rp -	Rp 272.051.206,00	Rp 6.001.400,00	Rp -	Rp 6.001.400,00
5	SMA 1 MERAWANG	Rp 332.825.000,00	Rp 34.154.010,00	Rp 366.979.010,00	Rp 82.900.000,00	Rp 268.667.060,00	Rp 7.300.000,00	Rp 358.867.060,00	Rp 8.111.950,00	Rp 9.456,00	Rp 8.121.406,00
6	SMA 1 PEMALI	Rp 414.697.100,00	Rp 133.761.725,00	Rp 548.458.825,00	Rp -	Rp 434.781.210,00	Rp 110.508.570,00	Rp 545.289.780,00	Rp 3.169.045,00	Rp -	Rp 3.169.045,00
7	SMA 1 PUDING BESAR	Rp 165.330.000,00	Rp -	Rp 165.330.000,00	Rp 38.000.000,00	Rp 127.330.000,00	Rp -	Rp 165.330.000,00	Rp -	Rp -	Rp -
8	SMA 1 S.LIAT	Rp 504.240.000,00	Rp 190.551.000,00	Rp 694.791.000,00	Rp 136.840.000,00	Rp 423.874.000,00	Rp -	Rp 560.714.000,00	Rp 134.077.000,00	Rp -	Rp 134.077.000,00
9	SMA 2 MENDOBARAT	Rp 131.610.000,00	Rp 8.980.000,00	Rp 140.590.000,00	Rp 36.800.000,00	Rp 99.872.000,00	Rp -	Rp 136.672.000,00	Rp 3.918.000,00	Rp -	Rp 3.918.000,00
10	SMA 2 PUDING BESAR	Rp 113.556.450,00	Rp 3.138.550,00	Rp 116.695.000,00	Rp -	Rp 95.695.000,00	Rp 21.000.000,00	Rp 116.695.000,00	Rp -	Rp -	Rp -
11	SMA N 1 RIAU SILIP	Rp 129.675.000,00	Rp 72.108.500,00	Rp 201.783.500,00	Rp 110.115.000,00	Rp 85.757.000,00	Rp -	Rp 195.872.000,00	Rp 5.911.500,00	Rp -	Rp 5.911.500,00
12	SMK 1 BAKAM	Rp 100.400.000,00	Rp 27.609.000,00	Rp 128.009.000,00	Rp -	Rp 125.500.000,00	Rp -	Rp 125.500.000,00	Rp 2.509.000,00	Rp -	Rp 2.509.000,00
13	SMK 1 Belinyu	Rp 115.346.000,00	Rp 22.447.000,00	Rp 137.793.000,00	Rp 91.030.000,00	Rp 28.340.000,00	Rp -	Rp 119.370.000,00	Rp 18.423.000,00	Rp 31.352,00	Rp 18.454.352,00
14	SMK 1 S.LIAT	Rp 522.360.000,00	Rp 49.245.231,00	Rp 571.605.231,00	Rp -	Rp 514.146.400,00	Rp 53.248.000,00	Rp 567.394.400,00	Rp 4.210.831,00	Rp 95.401,00	Rp 4.306.232,00
15	SMK 2 SUNGAILIAT	Rp 288.472.000,00	Rp 36.018.155,00	Rp 324.490.155,00	Rp 188.520.000,00	Rp 126.721.000,00	Rp -	Rp 315.241.000,00	Rp 9.249.155,00	Rp -	Rp 9.249.155,00
	JUMLAH III	Rp 3.600.458.256,00	Rp 677.468.707,00	Rp 4.277.926.963,00	Rp 836.005.000,00	Rp 2.967.497.276,00	Rp 199.815.570,00	Rp 4.003.317.846,00	Rp 274.609.117,00	Rp 670.904,00	Rp 275.280.021,00

IV	BANGKA TENGAH																				
1	SMKN 1 SP.KATIS	Rp	410.810.000,00	Rp	23.756.000,00	Rp	434.566.000,00	Rp	253.625.000,00	Rp	171.801.000,00	Rp	-	Rp	425.426.000,00	Rp	9.140.000,00	Rp	-	Rp	9.140.000,00
2	SMKN 1 SUNGAISELAN	Rp	94.340.000,00	Rp	5.437.200,00	Rp	99.777.200,00	Rp	-	Rp	90.289.200,00	Rp	-	Rp	90.289.200,00	Rp	9.488.000,00	Rp	-	Rp	9.488.000,00
3	SMKN 2 Koba	Rp	245.496.276,00	Rp	1.313.065,00	Rp	246.809.341,00	Rp	43.650.000,00	Rp	172.807.500,00	Rp	29.455.500,00	Rp	245.913.000,00	Rp	896.341,00	Rp	-	Rp	896.341,00
4	SMKN 1 PK.BARU	Rp	450.360.000,00	Rp	26.499,00	Rp	450.386.499,00	Rp	-	Rp	222.414.000,00	Rp	198.090.000,00	Rp	420.504.000,00	Rp	29.882.499,00	Rp	26.308,00	Rp	29.908.807,00
5	SMKN 1 Koba	Rp	210.219.500,00	Rp	1.597.305,00	Rp	211.816.805,00	Rp	93.502.500,00	Rp	113.320.000,00	Rp	-	Rp	206.822.500,00	Rp	4.994.305,00	Rp	-	Rp	4.994.305,00
6	SMAN 2 SUNGAISELAN	Rp	308.380.000,00	Rp	19.710.600,00	Rp	328.090.600,00	Rp	102.750.000,00	Rp	219.377.546,00	Rp	-	Rp	322.127.546,00	Rp	5.963.054,00	Rp	10.641,00	Rp	5.973.695,00
7	SMAN 1 LUBUK BESAR	Rp	276.730.000,00	Rp	42.415.485,00	Rp	319.145.485,00	Rp	53.400.000,00	Rp	199.654.000,00	Rp	-	Rp	253.054.000,00	Rp	66.091.485,00	Rp	-	Rp	66.091.485,00
8	SMAN 1 NAMANG	Rp	214.273.000,00	Rp	53.298.976,00	Rp	267.571.976,00	Rp	81.300.000,00	Rp	105.447.300,00	Rp	35.000.000,00	Rp	221.747.300,00	Rp	45.824.676,00	Rp	-	Rp	45.824.676,00
9	SMAN 1 SUNGAISELAN	Rp	175.200.000,00	Rp	62.456.000,00	Rp	237.656.000,00	Rp	43.500.000,00	Rp	168.967.000,00	Rp	19.450.000,00	Rp	231.917.000,00	Rp	5.739.000,00	Rp	-	Rp	5.739.000,00
10	SMAN 1 Koba	Rp	313.385.000,00	Rp	369.213,00	Rp	313.754.213,00	Rp	101.400.000,00	Rp	212.027.573,00	Rp	-	Rp	313.427.573,00	Rp	326.640,00	Rp	-	Rp	326.640,00
11	SMAN 1 PKL.BARU	Rp	320.640.000,00	Rp	2.631.050,00	Rp	323.271.050,00	Rp	29.575.000,00	Rp	272.086.804,00	Rp	15.100.000,00	Rp	316.761.804,00	Rp	6.509.246,00	Rp	-	Rp	6.509.246,00
	JUMLAH IV	Rp	3.019.833.776,00	Rp	213.011.393,00	Rp	3.232.845.169,00	Rp	802.702.500,00	Rp	1.948.191.923,00	Rp	297.095.500,00	Rp	3.047.989.923,00	Rp	184.855.246,00	Rp	36.949,00	Rp	184.892.195,00
V	BANGKA SELATAN																				
1	SMK NEGERI SIMPANG RIMBA	Rp	-	Rp	69.468,00	Rp	69.468,00	Rp	-	Rp	-	Rp	-	Rp	-	Rp	69.468,00	Rp	-	Rp	69.468,00
2	SMK NEGERI 1 TUKAK SADAI	Rp	44.150.000,00	Rp	-	Rp	44.150.000,00	Rp	11.600.000,00	Rp	32.550.000,00	Rp	-	Rp	44.150.000,00	Rp	-	Rp	-	Rp	-
3	SMK NEGERI 1 TOBOALI	Rp	160.370.000,00	Rp	134.395,00	Rp	160.504.395,00	Rp	-	Rp	160.094.614,00	Rp	-	Rp	160.094.614,00	Rp	409.781,00	Rp	3.852,00	Rp	413.633,00
4	SMK NEGERI 1 PULAU BESAR	Rp	33.095.000,00	Rp	373.900,00	Rp	33.468.900,00	Rp	4.650.000,00	Rp	28.450.000,00	Rp	-	Rp	33.100.000,00	Rp	368.900,00	Rp	-	Rp	368.900,00
5	SMK NEGERI 1 PAYUNG	Rp	190.700.000,00	Rp	45.435.000,00	Rp	236.135.000,00	Rp	71.100.000,00	Rp	119.730.000,00	Rp	20.600.000,00	Rp	211.430.000,00	Rp	24.705.000,00	Rp	20.544,00	Rp	24.725.544,00
6	SMK NEGERI 1 AIR GEGAS	Rp	232.350.000,00	Rp	13.925.000,00	Rp	246.275.000,00	Rp	44.000.000,00	Rp	166.200.000,00	Rp	30.000.000,00	Rp	240.200.000,00	Rp	6.075.000,00	Rp	-	Rp	6.075.000,00
7	SMA NEGERI 2 TOBOALI	Rp	51.450.000,00	Rp	10.000,00	Rp	51.460.000,00	Rp	13.550.000,00	Rp	37.750.000,00	Rp	-	Rp	51.300.000,00	Rp	160.000,00			Rp	160.000,00
8	SMA NEGERI 1 SIMPANG RIMBA	Rp	200.700.000,00	Rp	-	Rp	200.700.000,00	Rp	49.200.000,00	Rp	151.500.000,00	Rp	-	Rp	200.700.000,00	Rp	-			Rp	-
9	SMA NEGERI 1 PAYUNG	Rp	235.000.000,00	Rp	149.000,00	Rp	235.149.000,00	Rp	124.850.000,00	Rp	102.530.000,00	Rp	7.500.000,00	Rp	234.880.000,00	Rp	269.000,00			Rp	269.000,00
10	SMA NEGERI 1 LEPAR PONGOK	Rp	129.100.000,00	Rp	387.000,00	Rp	129.487.000,00	Rp	56.550.000,00	Rp	61.860.000,00	Rp	10.350.000,00	Rp	128.760.000,00	Rp	727.000,00	Rp	-	Rp	727.000,00
11	SMA NEGERI 1 KEP. PONGOK	Rp	72.950.000,00	Rp	682.000,00	Rp	73.632.000,00	Rp	25.105.000,00	Rp	45.895.000,00	Rp	1.950.000,00	Rp	72.950.000,00	Rp	682.000,00			Rp	682.000,00
12	SMA NEGERI 1 AIRGEGAS	Rp	206.800.000,00	Rp	-	Rp	206.800.000,00	Rp	61.800.000,00	Rp	129.491.000,00	Rp	-	Rp	191.291.000,00	Rp	15.509.000,00			Rp	15.509.000,00
13	SMAN 1 PULAU BESAR	Rp	86.500.000,00	Rp	368.000,00	Rp	86.868.000,00	Rp	15.200.000,00	Rp	64.686.500,00	Rp	1.065.000,00	Rp	80.951.500,00	Rp	5.916.500,00			Rp	5.916.500,00
14	SMA NEGERI 3 TOBOALI	Rp	52.560.000,00	Rp	57.000,00	Rp	52.617.000,00	Rp	6.300.000,00	Rp	46.260.000,00	Rp	-	Rp	52.560.000,00	Rp	57.000,00			Rp	57.000,00
	JUMLAH V	Rp	1.695.725.000,00	Rp	61.590.763,00	Rp	1.757.315.763,00	Rp	483.905.000,00	Rp	1.146.997.114,00	Rp	71.465.000,00	Rp	1.702.367.114,00	Rp	54.948.649,00	Rp	24.396,00	Rp	54.973.045,00
VI	BELITUNG																				
1	SMAN 2 TANJUNGPANDAN	Rp	301.905.000,00	Rp	129.373,00	Rp	302.034.373,00	Rp	-	Rp	301.832.000,00	Rp	-	Rp	301.832.000,00	Rp	202.373,00	Rp	-	Rp	202.373,00
2	SMAN 1 TANJUNGPANDAN	Rp	517.970.000,00	Rp	5.268.096,00	Rp	523.238.096,00	Rp	145.375.000,00	Rp	348.733.675,00	Rp	13.800.000,00	Rp	507.908.675,00	Rp	15.329.421,00	Rp	-	Rp	15.329.421,00
3	SMAN 1 MEMBALONG	Rp	255.446.000,00	Rp	421.482,00	Rp	255.867.482,00	Rp	54.775.000,00	Rp	195.312.214,00	Rp	-	Rp	250.087.214,00	Rp	5.780.268,00	Rp	123.827,00	Rp	5.904.095,00
4	SMAN 1 SIJUK	Rp	187.350.000,00	Rp	1.532.044,00	Rp	188.882.044,00	Rp	138.275.000,00	Rp	46.879.500,00	Rp	-	Rp	185.154.500,00	Rp	3.727.544,00	Rp	-	Rp	3.727.544,00
5	SMKN 1 TJ. PANDAN	Rp	512.529.500,00	Rp	23.109.651,00	Rp	535.639.151,00	Rp	151.490.000,00	Rp	369.716.385,00	Rp	4.380.000,00	Rp	525.586.385,00	Rp	10.052.766,00	Rp	-	Rp	10.052.766,00
6	SMKN 1 SELAT NASIK	Rp	88.328.000,00	Rp	12.693.590,00	Rp	101.021.590,00	Rp	23.845.000,00	Rp	67.262.957,00	Rp	-	Rp	91.107.957,00	Rp	9.913.633,00	Rp	-	Rp	9.913.633,00
7	SLBN TJ. PANDAN	Rp	21.087.000,00	Rp	403.544,00	Rp	21.490.544,00	Rp	-	Rp	19.600.000,00	Rp	-	Rp	19.600.000,00	Rp	1.890.544,00	Rp	-	Rp	1.890.544,00
8	SMKN 3 TANJUNGPANDAN	Rp	279.300.000,00	Rp	47.669.148,00	Rp	326.969.148,00	Rp	40.714.000,00	Rp	214.092.360,00	Rp	47.900.000,00	Rp	302.706.360,00	Rp	24.262.788,00	Rp	183.828,00	Rp	24.446.616,00
9	SMKN 2 TANJUNGPANDAN	Rp	457.160.000,00	Rp	32.769.257,00	Rp	489.929.257,00	Rp	63.750.000,00	Rp	413.345.527,00	Rp	-	Rp	477.095.527,00	Rp	12.833.730,00	Rp	-	Rp	12.833.730,00
10	SMKN 1 SIJUK	Rp	152.380.000,00	Rp	1.962.400,00	Rp	154.342.400,00	Rp	28.636.000,00	Rp	114.809.630,00	Rp	10.500.000,00	Rp	153.945.630,00	Rp	396.770,00	Rp	2.425,00	Rp	399.195,00
11	SMKN 1 BADAU	Rp	170.165.000,00	Rp	63.874.500,00	Rp	234.039.500,00	Rp	66.528.600,00	Rp	166.305.954,00	Rp	-	Rp	232.834.554,00	Rp	1.204.946,00	Rp	-	Rp	1.204.946,00
	JUMLAH VI	Rp	2.943.620.500,00	Rp	189.833.085,00	Rp	3.133.453.585,00	Rp	713.388.600,00	Rp	2.257.890.202,00	Rp	76.580.000,00	Rp	3.047.858.802,00	Rp	85.594.783,00	Rp	310.080,00	Rp	85.904.863,00
VII	BELITUNG TIMUR																				

1	SMA NEGERI 1 GANTUNG	Rp	288.150.000,00	Rp	420.218,00	Rp	288.570.218,00	Rp	56.600.000,00	Rp	189.196.500,00	Rp	42.020.500,00	Rp	287.817.000,00	Rp	753.218,00	Rp	157,00	Rp	753.375,00
2	SMA NEGERI 1 Klp. KAMPIT	Rp	237.850.000,00	Rp	15.810.894,00	Rp	253.660.894,00	Rp	-	Rp	201.439.650,00	Rp	44.000.000,00	Rp	245.439.650,00	Rp	8.221.244,00	Rp	-	Rp	8.221.244,00
3	SMKN 1 SIMP.RENGGIANG	Rp	87.527.000,00	Rp	1.052.851,00	Rp	88.579.851,00	Rp	20.496.000,00	Rp	67.286.000,00	Rp	-	Rp	87.782.000,00	Rp	797.851,00	Rp	12.222,00	Rp	810.073,00
4	SMA NEGERI 1 DAMAR	Rp	190.000.000,00	Rp	54.705.100,00	Rp	244.705.100,00	Rp	-	Rp	154.195.862,00	Rp	82.846.380,00	Rp	237.042.242,00	Rp	7.662.858,00	Rp	123.272,00	Rp	7.786.130,00
5	SMA NEGERI 1 MANGGAR	Rp	489.620.000,00	Rp	1.078.274,00	Rp	490.698.274,00	Rp	-	Rp	456.672.620,00	Rp	19.000.000,00	Rp	475.672.620,00	Rp	15.025.654,00	Rp	91.287,00	Rp	15.116.941,00
6	SMA NEGERI 1 SIMP. PESAK	Rp	151.750.000,00	Rp	25.285.999,00	Rp	177.035.999,00	Rp	-	Rp	150.118.750,00	Rp	16.231.250,00	Rp	166.350.000,00	Rp	10.685.999,00	Rp	-	Rp	10.685.999,00
7	SMK NEGERI 1 DENDANG	Rp	98.100.000,00	Rp	9.196.900,00	Rp	107.296.900,00	Rp	4.200.000,00	Rp	88.444.070,00	Rp	-	Rp	92.644.070,00	Rp	14.652.830,00	Rp	-	Rp	14.652.830,00
8	SMK NEGERI 1 Klp. KAMPIT	Rp	170.640.000,00	Rp	6.295.325,00	Rp	176.935.325,00	Rp	62.300.000,00	Rp	114.287.000,00	Rp	-	Rp	176.587.000,00	Rp	348.325,00	Rp	154,00	Rp	348.479,00
9	SMK NEGERI 1 MANGGAR	Rp	547.025.000,00	Rp	2.887.433,00	Rp	549.912.433,00	Rp	-	Rp	487.405.000,00	Rp	62.000.000,00	Rp	549.405.000,00	Rp	507.433,00	Rp	205.877,00	Rp	713.310,00
	JUMLAH VII	Rp	2.260.662.000,00	Rp	116.732.994,00	Rp	2.377.394.994,00	Rp	143.596.000,00	Rp	1.909.045.452,00	Rp	266.098.130,00	Rp	2.318.739.582,00	Rp	58.655.412,00	Rp	432.969,00	Rp	59.088.381,00
	JUMLAH KESELURUHAN (I S.D VII)	Rp	20.894.035.001,00	Rp	1.927.321.842,00	Rp	22.821.356.843,00	Rp	5.486.252.100,00	Rp	14.923.511.205,00	Rp	1.066.213.125,00	Rp	21.475.976.430,00	Rp	1.345.380.413,00	Rp	1.892.397,00	Rp	1.347.272.810,00

Pangkalpinang, Januari 2023

KEPALA DINAS


Ervawi, S.Pd.,M.Pd.,MM
NIP. 197108101999031003

REKAPITULASI DANA BANTUAN PEMERINTAH (BANPER) TAHUN ANGGARAN 2022

NO	SEKOLAH	SALDO AWAL (Rp)	PENERIMAAN (Rp)	BANPER BARANG	JUMLAH PENERIMAAN	REALISASI BELANJA PEGAWAI	REALISASI BELANJA BARANG/JASA	REALISASI BELANJA MODAL (Rp)	JUMLAH REALISASI BELANJA (Rp)	SALDO (Rp)
		1	2	3	4	5	6	7	8=5+6+7	9=4-8
1	SMK N 2 PANGKALPINANG	599.244.693,00	300.000.000,00	-	899.244.693,00	-	226.954.367,00	641.889.200,00	868.843.567,00	30.401.126,00
2	SMK N 3 PANGKALPINANG	11.424.502,00	1.300.000.000,00	-	1.311.424.502,00	-	265.206.700,00	1.034.793.300,00	1.300.000.000,00	11.424.502,00
3	SMKN 4 PANGKALPINANG	-	1.300.000.000,00	-	1.300.000.000,00	-	253.220.500,00	952.440.118,00	1.205.660.618,00	94.339.382,00
4	SMK N 5 PANGKALPINANG	1.370,00	800.000.000,00	-	800.001.370,00	-	200.000.000,00	600.000.000,00	800.000.000,00	1.370,00
5	SMKN 1 BAKAM	-	300.000.000,00	-	300.000.000,00	-	290.198.100,00	9.801.900,00	300.000.000,00	-
6	SLBN SUNGAILIAT	-	-	61.896.000,00	-	-	-	61.896.000,00	61.896.000,00	-
7	SLB N Koba	-	-	61.896.000,00	-	-	-	61.896.000,00	61.896.000,00	-
8	SMK N 1 PARITIGA	-	1.300.000.000,00	-	1.300.000.000,00	-	255.730.439,00	1.044.261.197,00	1.299.991.636,00	8.364,00
9	SMK N 1 AIR GEGAS	-	13.000.000,00	-	13.000.000,00	-	13.000.000,00	-	13.000.000,00	-
10	SMAN 1 PULAU BESAR	-	-	90.510.000,00	-	-	-	90.510.000,00	90.510.000,00	-
11	SLBN TOBOALI	-	-	61.896.000,00	-	-	-	61.896.000,00	61.896.000,00	-
12	SMKN 1 TANJUNGPANDAN	-	300.000.000,00	-	300.000.000,00	-	244.622.800,00	55.377.200,00	300.000.000,00	-
13	SMKN 2 TANJUNGPANDAN	1.011.933,00	1.300.000.000,00	-	1.301.011.933,00	-	262.767.929,00	1.037.232.000,00	1.299.999.929,00	1.012.004,00
14	SLB N TANJUNGPANDAN	-	50.000.000,00	64.358.000,00	114.358.000,00	-	42.600.000,00	71.758.000,00	114.358.000,00	-
15	SMKN 1 MANGGAR	-	1.220.000.000,00	-	1.220.000.000,00	-	256.136.700,00	958.168.380,00	1.214.305.080,00	5.694.920,00
16	SMKN 1 KELAPA KAMPIT	42.480.000,00	300.000.000,00	-	342.480.000,00	-	281.090.000,00	61.390.000,00	342.480.000,00	-
17	SLBN MANGGAR	412.401,00	-	61.896.000,00	62.308.401,00	-	-	61.896.000,00	61.896.000,00	412.401,00
18	SMK N 1 SUJUK	-	75.000.000,00	-	75.000.000,00	-	65.000.000,00	10.000.000,00	75.000.000,00	-
		654.574.899,00	8.558.000.000,00	402.452.000,00	9.338.828.899,00	-	2.656.527.535,00	6.815.205.295,00	9.471.732.830,00	143.294.069,00

Pangkalpinang, Januari 2023

Kepala Dinas Pendidikan
Provinsi Kepulauan Bangka Belitung,

ERVAWI, S.Pd, M. Pd, MM
NIP. 19710810199031003