



**Pemerintah Provinsi
Kepulauan Bangka Belitung**

**“Planning for
a Better Babel”**

LAPORAN PENGENDALIAN
DAN EVALUASI HASIL

RENJA TW III 2018

**Badan Perencanaan Pembangunan dan
Penelitian Pengembangan Daerah**

KATA PENGANTAR

Puji serta syukur, Alhamdulillah dipanjatkan kehadirat Allah SWT, bahwa Laporan Pengendalian dan Evaluasi Rencana Kerja Perangkat Daerah (Renja PD) Badan Perencanaan Pembangunan dan Penelitian Pengembangan Daerah Provinsi Kepulauan Bangka Belitung Triwulan III Tahun 2018 telah dapat disusun dengan baik.


Laporan Pengendalian dan Evaluasi Rencana Kerja Perangkat Daerah (Renja PD) ini merupakan pelaksanaan Peraturan Kementerian Dalam Negeri Nomor 86 Tahun 2017 Pasal 259 yang mengamanatkan bahwa Kepala Perangkat Daerah melaksanakan evaluasi terhadap hasil Renja Perangkat Daerah provinsi, dari hasil evaluasi sebagaimana dimaksud apabila ditemukan adanya ketidaksesuaian/penyimpangan, kepala Perangkat Daerah provinsi melakukan tindakan perbaikan/ penyempurnaan, kemudian Hasil evaluasi Renja PD provinsi menjadi bahan penyusunan Renja Perangkat Daerah provinsi untuk tahun berikutnya.

Laporan Pengendalian dan Evaluasi Rencana Kerja Perangkat Daerah (Renja PD) bertujuan untuk menilai tingkat keberhasilan capaian target kinerja dan anggaran program/kegiatan Renja PD, guna mendukung pencapaian sasaran dan prioritas bidang pembangunan nasional tahun 2018. Evaluasi hasil Renja PD ini dilakukan dengan membandingkan antara realisasi indikator target kinerja dan anggaran berdasarkan DPA Perangkat Daerah dengan indikator target kinerja dan anggaran dalam Renja PD Tahun 2018. Hasil evaluasi sebagaimana yang telah tersusun di dalam laporan ini akan dipergunakan sebagai bahan penyusunan Renja Badan Perencanaan Pembangunan Daerah untuk tahun berikutnya.

Akhir kata, kami menyadari bahwa penyusunan laporan ini masih banyak kekurangan dan kelemahan maka kritik, saran, dan masukan yang membangun dari semua pihak sangat diharapkan demi kesempurnaan penyusunan laporan ini. Terimakasih kami haturkan kepada semua pihak yang telah membantu terselesaikannya laporan ini.

Pangkalpinang, 10 Oktober 2018

Kepala
Badan Perencanaan Pembangunan dan
Penelitian Pengembangan Daerah
Provinsi Kepulauan Bangka Belitung,



H. FERY INSANI
NIP. 19700620 199903 1 009

DAFTAR ISI

KATA PENGANTAR	i
DAFTAR ISI	ii
DAFTAR LAMPIRAN	iii
BAB I PENDAHULUAN.....	1
A. Latar Belakang.....	1
B. Maksud dan Tujuan.....	2
C. Sasaran, Program, Kegiatan Indikator Kinerja dan Kelompok Sasaran.....	3
D. Program dan Kegiatan	5
BAB II EVALUASI TERHADAP HASIL RENJA	
A. Perbandingan antara Program/Kegiatan dalam renja Perangkat Daerah dan Renstra Perangkat Daerah.....	10
B. Capaian Target Kinerja dan Penyerapan Anggaran Renja Perangkat Daerah.....	13
BAB III KENDALA YANG DIHADAPI.....	24
BAB IV PENUTUP	25
LAMPIRAN	

DAFTAR LAMPIRAN

No	<i>Judul</i>
1	Formulir Evaluasi Terhadap Hasil Renja Badan Perencanaan Pembangunan Daerah Provinsi Kepulauan Bangka Belitung TW III Tahun 2018

BAB I

PENDAHULUAN

A. LATAR BELAKANG

Rencana Kerja Perangkat Daerah yang yang disebut Renja PD adalah dokumen perencanaan Perangkat Daerah untuk periode 1 (satu) tahun. Renja PD memuat hasil evaluasi renja tahun lalu, dan memuat tujuan dan sasaran renja serta memuat program dan kegiatan untuk satu tahun ke depan, berpedoman pada Rencana Strategis PD (Renstra). Untuk menjamin bahwa Renja telah menjabarkan Renstra PD dengan baik, maka perlu dilakukan Pengendalian dan Evaluasi Hasil Renja PD. Selain itu Pengendalian dan Evaluasi Hasil Renja PD tersebut dilaksanakan untuk menilai tingkat keberhasilan capaian target kinerja dan anggaran program/kegiatan Renja PD, guna mendukung pencapaian sasaran dan prioritas bidang pembangunan nasional tahun 2018.

Pengendalian dan Evaluasi Rencana Kerja Perangkat Daerah (Renja PD) merupakan pelaksanaan Peraturan Kementerian Dalam Negeri Nomor 86 Tahun 2017 Pasal 259 Ayat (1) sampai dengan Ayat (4) yang mengamanatkan bahwa (1) Kepala PD melaksanakan evaluasi terhadap hasil Renja PD provinsi; (2) Dalam hal hasil evaluasi sebagaimana dimaksud pada ayat (1), ditemukan adanya ketidaksesuaian/penyimpangan, kepala PD provinsi melakukan tindakan perbaikan/ penyempurnaan; (3) Hasil evaluasi Renja PD provinsi menjadi bahan penyusunan Renja SKPD provinsi untuk tahun berikutnya; (4) Kepala PD provinsi menyampaikan laporan hasil evaluasi sebagaimana dimaksud pada ayat (3) kepada Gubernur melalui kepala Bappeda provinsi setiap triwulan dalam tahun anggaran berkenaan.

Pengendalian dan Evaluasi hasil renja PD baik berupa kinerja dan keuangan merupakan capaian kinerja yang diwujudkan melalui kegiatan-kegiatan yang dilaksanakan, capaian kinerja tersebut merupakan tolak ukur yang berkaitan erat dengan Indikator Kinerja Utama (IKU) PD yang menggambarkan keberhasilan visi

dan misi Kepala PD berdasarkan Renstra PD. Evaluasi hasil Renja PD dilakukan setiap Triwulan sesuai dengan aliran dana dalam Dokumen Pelaksanaan Anggaran (DPA) tahun berjalan berupa anggaran kas yang dibagi setiap triwulan. Sehingga terkait dengan uraian diatas, maka perlu dilakukan Pengendalian dan Evaluasi Hasil Renja Badan Perencanaan Pembangunan dan Penelitian Pengembangan Daerah untuk menyediakan data capaian kinerja dan evaluasi terkait pelaksanaan program kegiatan pada tahun berjalan.

B. MAKSUD DAN TUJUAN

Laporan Pengendalian dan Evaluasi Rencana Kerja Badan Perencanaan Pembangunan dan Penelitian Pengembangan Daerah Provinsi Kepulauan Bangka Belitung ini disusun dengan maksud untuk melaksanakan Peraturan Kementerian Dalam Negeri Nomor 86 Tahun 2017 tentang Tata Cara Perencanaan, Pengendalian dan Evaluasi Pembangunan Daerah, Tata Cara Evaluasi Rancangan Peraturan Daerah Tentang, Rencana Pembangunan Jangka Panjang Daerah dan Rencana Pembangunan Jangka Menengah Daerah, serta Tata Cara Perubahan Rencana Pembangunan Jangka Panjang Daerah dan Rencana Pembangunan Jangka Menengah Daerah, dan Rencana Kerja Pemerintah Daerah dan sebagai bahan penyusunan Renja Badan Perencanaan Pembangunan Daerah untuk tahun selanjutnya.

Adapun tujuan Pengendalian dan Evaluasi Rencana Kerja Badan Perencanaan Pembangunan dan Penelitian Pengembangan Daerah Provinsi Kepulauan Bangka Belitung adalah

1. Menilai realisasi pencapaian target indikator kinerja, kelompok sasaran, lokasi dan penyerapan dana dan kendala yang dihadapi.
2. Memastikan bahwa indikator kinerja program, kelompok sasaran, lokasi dan penyerapan dana indikatif kegiatan Renja PD dicapai, untuk mewujudkan visi, misi Renstra PD serta prioritas dan sasaran pembangunan tahunan daerah (RKPD).
3. Evaluasi dilakukan melalui penilaian antara realisasi DPA-PD dengan Renja PD setiap triwulan dalam tahun anggaran berjalan.

C. SASARAN, PROGRAM, KEGIATAN, INDIKATOR KINERJA DAN KELOMPOK SASARAN

Berdasarkan Visi Gubernur dan Wakil Gubernur Periode 2017-2022 yang tertuang dalam RPJMD Provinsi Kepulauan Bangka Belitung Tahun 2017-2022 sebagaimana dimaksud adalah ***“Babel Sejahtera, Provinsi Maju yang Unggul di Bidang Inovasi Agropoltan dan Bahari dengan Tata Kelola Pemerintahan dan Pelayanan Publik yang Efisien dan Cepat Berbasis Teknologi”*** dengan Misi yaitu:

1. Meningkatkan pembangunan ekonomi berbasis potensi daerah;
2. Mewujudkan infrastruktur dan konektivitas daerah yang berkualitas;
3. Meningkatkan sumber daya manusia unggul dan handal;
4. Meningkatkan kesehatan masyarakat ;
5. Mewujudkan tata kelola pemerintahan yang baik dan pembangunan demokrasi;
6. Meningkatkan pengendalian bencana dan kualitas lingkungan hidup.

Dengan mempertimbangkan visi dan misi Pemerintah Provinsi Kepulauan Bangka Belitung tersebut maka Tujuan dan Sasaran Rencana Kerja Bappeda dapat dilihat pada Tabel1.yang mengacu kepada Renstra Bappeda 2017-2022 berikut:

Tabel 1.

Tujuan dan Sasaran Rencana Kerja

Bappeda Provinsi Kepulauan Bangka Belitung Tahun 2018

Visi :Babel Sejahtera, Provinsi Maju yang Unggul di Bidang Inovasi Agropoltan dan Bahari dengan Tata Kelola Pemerintahan dan Pelayanan Publik yang Efisien dan Cepat Berbasis Teknologi			
Misi Ke-5: Mewujudkan tata kelola pemerintahan yang baik dan pembangunan demokrasi			
NO	TUJUAN	SASARAN	INDIKATOR TUJUAN/SASARAN
(1)	(2)	(3)	(4)
I	Mewujudkan Perencanaan Kinerja Baik		Nilai Perencanaan Kinerja dalam Lakip Provinsi
1.		Meningkatnya Kesesuaian Pelaksanaan Program Pembangunan	Persentase Kesesuaian Pelaksanaan Program Pembangunan antara RKPD dengan RPJMD

Visi :Babel Sejahtera, Provinsi Maju yang Unggul di Bidang Inovasi Agropoltan dan Bahari dengan Tata Kelola Pemerintahan dan Pelayanan Publik yang Efisien dan Cepat Berbasis Teknologi			
Misi Ke-5: Mewujudkan tata kelola pemerintahan yang baik dan pembangunan demokrasi			
NO	TUJUAN	SASARAN	INDIKATOR TUJUAN/SASARAN
(1)	(2)	(3)	(4)
2.		Meningkatnya kualitas dokumen perencanaan perangkat daerah	Persentase Renstra PD yang baik (memiliki rencana kinerja yang baik, tepat, dan jelas sasaran dan tujuannya dengan indikator yang tepat)
II	Evaluasi kinerja Baik		Indikator Tujuan : Predikat capaian kinerja hasil perencanaan pembangunan dengan kategori tinggi
1.		Meningkatnya kualitas pengendalian dan evaluasi perencanaan pembangunan daerah	Persentase capaian sasaran pembangunan daerah pada dokumen perencanaan pembangunan daerah dengan predikat kinerja tinggi
2.		Meningkatnya kualitas pengendalian dan evaluasi perencanaan Perangkat Daerah	Persentase capaian program dan kegiatan pada dokumen perencanaan perangkat daerah dengan predikat kinerja tinggi

Badan Perencanaan Pembangunan dan Penelitian Pengembangan Daerah Provinsi Kepulauan Bangka Belitung pada Tahun 2018 mendapatkan alokasi anggaran sebesar Rp. 19.964.216.440,- yang terdiri dari Belanja Tidak Langsung sebesar Rp. 9.164.219.540,- dan Belanja Langsung sebesar Rp. 10.799.996.900,-, terdiri dari 1 Program urusan Rutin (Non Urusan) dan 5 Program urusan wajib dimana dari 5 program tersebut terdapat 26 kegiatan.

D. PROGRAM DAN KEGIATAN

Berdasarkan arah kebijakan dan strategi serta program prioritas Gubernur Wakil Gubernur Terpilih 2017-2022 Badan Perencanaan Pembangunan Daerah Provinsi Kepulauan Bangka Belitung, program dan kegiatan, Indikator kinerja dan Kelompok sasaran Badan Perencanaan Pembangunan Daerah Tahun 2018, ditetapkan sebagai berikut :

1. Program Peningkatan Pelayanan Pemerintah

Program ini dimaksudkan untuk mendukung pelaksanaan tugas-tugas Badan Perencanaan Pembangunan dan Penelitian Pengembangan Daerah melalui penyediaan administrasi perkantoran, dengan indikator kinerja indeks kepuasan pelayanan kesekretariatan dan predikat SAKIP Bappeda.

Program ini dilaksanakan melalui kegiatan:

- a. Pelayanan Administrasi Perkantoran, indikator kinerja kegiatan (output): Jumlah Pegawai ASN dan THL perangkat daerah yang terlayani.
- b. Peningkatan Sarana dan Prasarana Aparatur, indikator kinerja kegiatan (output): Jumlah paket pemenuhan sarana dan prasarana aparatur.
- c. Peningkatan Disiplin Aparatur ,indikator kinerja kegiatan (output): Jumlah Seragam PNS dan THL perangkat daerah.
- d. Peningkatan kapasitas Sumber Daya Aparatur, indikator kinerja kegiatan (output): Persentase aparatur perangkat daerah yang meningkat kapasitasnya.
- e. Penyusunan dokumen perencanaan pembangunan, indikator kinerja kegiatan (output): Jumlah dokumen perencanaan tahunan perangkat daerah dengan tingkat konsistensinya terhadap perencanaan jangka menengah perangkat daerah 85%.
- f. Penyusunan pelaporan capaian kinerja dan keuangan, indikator kinerja kegiatan (output): Jumlah laporan capaian kinerja dan keuangan perangkat daerah.
- g. Rapat Koordinasi nasional perencanaan pembangunan, indikator kinerja kegiatan (output): Jumlah Rakornas/Regional perencanaan

pembangunan yang diselenggarakan.

2. Program Perencanaan, Evaluasi dan Informasi Pembangunan Daerah

Program ini dimaksudkan untuk mendukung pelaksanaan tugas-tugas Badan Perencanaan Pembangunan dan Penelitian Pengembangan Daerah dengan indikator kinerja program berupa :

- Persentase konsistensi program pembangunan di RKPD dengan RPJMD dan Renstra dengan RPJMD;
- Persentase rumusan hasil pengendalian dan evaluasi dokumen perencanaan pembangunan daerah yang ditindaklanjuti;
- Persentase data perencanaan pembangunan yang digunakan berdasarkan SIPD dan SIG.

Program ini dilaksanakan melalui kegiatan:

- a. Penyusunan dokumen perencanaan pembangunan daerah , indikator kinerja kegiatan(output): Jumlah dokumen perencanaan pembangunan yang tersusun.
- b. Pengembangan sistem informasi perencanaan pembangunan daerah, indikator kinerja kegiatan (output): Jumlah sistem informasi perencanaan pembangunan daerah yang terkelola.
- c. Pengendalian, evaluasi dan pelaporan rencana pembangunan daerah, indikator kinerja kegiatan (output): Jumlah laporan pengendalian dan evaluasi yang disusun.
- d. Pengembangan sistem informasi pengendalian dan evaluasi rencana pembangunan daerah, indikator kinerja kegiatan (output): Jumlah instrument pengendalian dan evaluasi dalam sistem.
- e. Pengembangan data dan informasi perencanaan pembangunan daerah, indikator kinerja kegiatan (output): Jumlah elemen data SIPD yang terbaharukan dan tervalidasi.
- f. Penyusunan rumusan kebijakan percepatan pembangunan daerah, indikator kinerja kegiatan (output): Jumlah laporan/rekomendasi bahan rumusan kebijakan percepatan pembangunan daerah.

3. Program Perencanaan Infrastruktur dan Kewilayahan

Program ini dimaksudkan untuk mencapai indikator program yaitu Persentase Renstra PD mitra kerja Bidang Infrastruktur dan Kewilayahan yang baik (memiliki rencana kinerja yang baik, tepat, dan jelas sasaran dan tujuannya dengan indikator yang tepat).

Program ini dilaksanakan melalui kegiatan:

- a. Perencanaan Sub Bidang Infrastruktur dan Pengembangan Wilayah I, indikator kinerja kegiatan (output): Terlaksananya koordinasi dan sinkronisasi Perencanaan urusan PU dan penataan ruang, Pertanahan, Perumahan Rakyat dan Kawasan Permukiman.
- b. Perencanaan Sub Bidang Infrastruktur dan Pengembangan Wilayah II, indikator kinerja kegiatan (output): Terlaksananya koordinasi dan sinkronisasi perencanaan urusan perhubungan, komunikasi dan informatika, Pemerintahan masyarakat dan desa dan transmigrasi.

4. Program Perencanaan Perekonomian dan Sumber Daya Alam

Program ini dimaksudkan untuk mencapai indikator program Persentase Renstra PD mitra kerja Bidang Perekonomian dan Sumber Daya Alam yang baik (memiliki rencana kinerja yang baik, tepat, dan jelas sasaran dan tujuannya dengan indikator yang tepat).

Program ini dilaksanakan melalui kegiatan:

- a. Perencanaan Sub Bidang Perekonomian dan Sumber Daya Alam I, indikator kinerja kegiatan (output) : Jumlah dokumen/rekomendasi/laporan hasil koordinasi dan sinkronisasi perencanaan urusan perdagangan, perindustrian, koperasi, UKM, penanaman modal, kebudayaan, tenaga kerja dan pariwisata serta pada penunjang urusan keuangan yang ditindaklanjuti.
- b. Perencanaan Sub Bidang Perekonomian dan Sumber Daya Alam II, indikator kinerja kegiatan (output) : Jumlah dokumen/rekomendasi/laporan hasil koordinasi dan sinkronisasi perencanaan urusan

lingkungan hidup, kehutanan, ESDM, pangan, pertanian, kelautan dan perikanan.

- c. Penyusunan Study perencanaan bidang ekonomi dan SDA, indikator kinerja kegiatan (output) : Jumlah dokumen jaringan irigrasi dan potensi air irigasi di Provinsi Kepulauan Bangka Belitung.

5. Program Perencanaan Sosial, Budaya dan Pemerintahan

Program ini dimaksudkan untuk mencapai indikator program yaitu Persentase Renstra PD mitra kerja Bidang Sosial Budaya dan Pemerintahan yang baik (memiliki rencana kinerja yang baik, tepat, dan jelas sasaran dan tujuannya dengan indikator yang tepat).

Program ini dilaksanakan melalui kegiatan:

- a. Perencanaan Sub Bidang Sosial, Budaya dan Pemerintahan I, melalui indikator kinerja kegiatan (output): Jumlah rekomendasi hasil koordinasi perencanaan, pemantauan, pengendalian, evaluasi dan pelaporan kinerja pada mitra sub bidang perencanaan sosial, budaya dan pemerintahan I yang dihasilkan.
- b. Perencanaan Sub Bidang Sosial, Budaya dan Pemerintahan II, melalui indikator kinerja kegiatan (output): Jumlah rekomendasi hasil koordinasi perencanaan, pemantauan, pengendalian, evaluasi dan pelaporan kinerja pada mitra sub bidang perencanaan sosial, budaya dan pemerintahan II yang dihasilkan.
- c. Penyusunan Study perencanaan bidang sosial, budaya dan pemerintahan, melalui indikator kinerja kegiatan (output): Jumlah dokumen Rencana Aksi Daerah Sustainable Development Goals (SGD's)

6. Program Penelitian dan Pengembangan.

Program ini dimaksudkan untuk mencapai Persentase hasil penelitian yang digunakan sebagai bahan perumusan kebijakan dan persentase hasil inovasi daerah yang dikembangkan, melalui kegiatan:

- a. Penelitian prioritas pembangunan daerah, indikator kinerja kegiatan (output): Jumlah penelitian dan pengembangan prioritas daerah.

- b. Penguatan jaringan kelitbangan, indikator kinerja kegiatan (output):
Jumlah kegiatan pendukung/penunjang dibidang penelitian dan pengembangan yang dilaksanakan.
- c. Penguatan Sistem Inovasi Daerah, indikator kinerja kegiatan (output):
Jumlah inovasi daerah yang dikembangkan
- d. Kajian Sciene Technology Park, indikator kinerja kegiatan (output):
Jumlah rumusan pengembangan Sciene Technology Park yang disusun
- e. Peningkatan Peran Dewan Riset Daerah dalam Pembangunan, indikator kinerja kegiatan (output): Jumlah rekomendasi kebijakan pembangunan yang dirumuskan oleh DRD

BAB II

EVALUASI TERHADAP HASIL RENJA

A. PERBANDINGAN ANTARA PROGRAM/KEGIATAN DALAM RENJA PERANGKAT DAERAH DAN RENSTRA PERANGKAT DAERAH

Badan Perencanaan Pembangunan dan Penelitian Pengembangan Daerah Provinsi Kepulauan Bangka Belitung melaksanakan fungsi penunjang urusan pemerintahan di bidang perencanaan dan bidang penelitian. Dengan memperhatikan pembangunan bidang pada RKP tahun 2018 dan program prioritas Provinsi Kepulauan Bangka Belitung pada RKPD tahun 2018 maka Rencana Kerja Badan Perencanaan Pembangunan dan Penelitian Pengembangan Daerah Provinsi Kepulauan Bangka Belitung tahun 2018 mencakup 6 program dan 26 kegiatan. Untuk memastikan keselarasan antara program kegiatan yang ada di Renja Badan Perencanaan Pembangunan dan Penelitian Pengembangan Daerah Tahun 2018 dengan Renstra BAPPEDA tahun 2017-2022, maka berikut ini disajikan perbandingan pada Tabel 3.

Tabel 3.

Perbandingan antara Program/kegiatan di dalam Renja Badan Perencanaan
Pembangunan dan Penelitian Pengembangan Daerah Tahun 2018
terhadap Program/Kegiatan di dalam
Renstra BAPPEDA Tahun 2017-2022

NO	Program/kegiatan di dalam Renja PD Tahun 2018	Program/kegiatan di dalam Renstra PD 2017-2022	Keterangan
(1)	(2)	(3)	(4)
I	<i>Program Peningkatan Pelayanan Pemerintah</i>	<i>Program Pelayanan Administrasi Perkantoran</i>	Sesuai
1	Pelayanan Administrasi Perkantoran	Pelayanan Administrasi Perkantoran	Sesuai
2	Peningkatan Sarana dan Prasarana Aparatur	Peningkatan Sarana dan Prasarana Aparatur	Sesuai

NO	Program/kegiatan di dalam Renja PD Tahun 2018	Program/kegiatan di dalam Renstra PD 2017-2022	Keterangan
(1)	(2)	(3)	(4)
3	Peningkatan Disiplin Aparatur	Peningkatan Disiplin Aparatur	Sesuai
4	Peningkatan Kapasitas Sumber Daya Aparatur	Peningkatan Kapasitas Sumber Daya Aparatur	Sesuai
5	Penyusunan Dokumen Perencanaan Pembangunan	Penyusunan Dokumen Perencanaan Pembangunan	Sesuai
6	Penyusunan Pelaporan Capaian Kinerja dan Keuangan	Penyusunan Pelaporan Capaian Kinerja dan Keuangan	Sesuai
7	Rapat Koordinasi Nasional Perencanaan Pembangunan	Rapat Koordinasi Nasional Perencanaan Pembangunan	Sesuai
II	<i>Program Perencanaan, Evaluasi dan Informasi Pembangunan Daerah</i>	<i>Program Perencanaan, Evaluasi dan Informasi Pembangunan Daerah</i>	Sesuai
1	Penyusunan Dokumen Perencanaan Pembangunan Daerah	Penyusunan Dokumen Perencanaan Pembangunan Daerah	Sesuai
2	Pengembangan Sistem Informasi Perencanaan Pembangunan Daerah	Pengembangan Sistem Informasi Perencanaan Pembangunan Daerah	Sesuai
3	Pengendalian, Evaluasi dan Pelaporan Rencana Pembangunan Daerah	Pengendalian, Evaluasi dan Pelaporan Rencana Pembangunan Daerah	Sesuai
4	Pengembangan Sistem Informasi Pengendalian dan Evaluasi Rencana Pembangunan Daerah	Pengembangan Sistem Informasi Pengendalian dan Evaluasi Rencana Pembangunan Daerah	Sesuai
5	Pengembangan Data dan Informasi Perencanaan Pembangunan Daerah	Pengembangan Data dan Informasi Perencanaan Pembangunan Daerah	Sesuai
6	Penyusunan Rumusan Kebijakan Percepatan Pembangunan Daerah	Penyusunan Rumusan Kebijakan Percepatan Pembangunan Daerah	Sesuai
III	<i>Program Perencanaan Infrastruktur dan Kewilayahan</i>	<i>Program Perencanaan Infrastruktur dan Kewilayahan</i>	Sesuai

NO	Program/kegiatan di dalam Renja PD Tahun 2018	Program/kegiatan di dalam Renstra PD 2017-2022	Keterangan
(1)	(2)	(3)	(4)
1	Perencanaan Sub Bidang Infrastruktur dan Pengembangan Wilayah I	Perencanaan Sub Bidang Infrastruktur dan Pengembangan Wilayah I	Sesuai
2	Perencanaan Sub Bidang Infrastruktur dan Pengembangan Wilayah II	Perencanaan Sub Bidang Infrastruktur dan Pengembangan Wilayah II	Sesuai
IV	<i>Program Perencanaan Perekonomian dan Sumber Daya Alam</i>	<i>Program Perencanaan Perekonomian dan Sumber Daya Alam</i>	Sesuai
1	Perencanaan Sub Bidang Perekonomian dan Sumber Daya Alam I	Perencanaan Sub Bidang Perekonomian dan Sumber Daya Alam I	Sesuai
2	Perencanaan Sub Bidang Perekonomian dan Sumber Daya Alam II	Perencanaan Sub Bidang Perekonomian dan Sumber Daya Alam II	Sesuai
3	Penyusunan Study Perencanaan Bidang Ekonomi dan SDA	Penyusunan Study Perencanaan Bidang Ekonomi dan SDA	Sesuai
V	<i>Program Perencanaan Sosial, Budaya dan Pemerintahan</i>	<i>Program Perencanaan Sosial, Budaya dan Pemerintahan</i>	Sesuai
1	Perencanaan Sub Bidang Sosial, Budaya dan Pemerintahan I	Perencanaan Sub Bidang Sosial, Budaya dan Pemerintahan I	Sesuai
2	Perencanaan Sub Bidang Sosial, Budaya dan Pemerintahan I	Perencanaan Sub Bidang Sosial, Budaya dan Pemerintahan I	Sesuai
3	Penyusunan Study Perencanaan Bidang Sosial, Budaya dan Pemerintahan	Penyusunan Study Perencanaan Bidang Sosial, Budaya dan Pemerintahan	Sesuai
VI	<i>Program Penelitian dan Pengembangan</i>	<i>Program Penelitian dan Pengembangan</i>	Sesuai
1	Penelitian Prioritas Pembangunan Daerah	Penelitian Prioritas Pembangunan Daerah	Sesuai

NO	Program/kegiatan di dalam Renja PD Tahun 2018	Program/kegiatan di dalam Renstra PD 2017-2022	Keterangan
(1)	(2)	(3)	(4)
2	Penguatan Jaringan Kelitbangan	Penguatan Jaringan Kelitbangan	Sesuai
3	Penguatan Sistem Inovasi Daerah	Penguatan Sistem Inovasi Daerah	Sesuai
4	Kajian Sciene Technology Park	Kajian Sciene Technology Park	Sesuai
5	Peningkatan Peran Dewan Riset Daerah Dalam Pembangunan	Peningkatan Peran Dewan Riset Daerah Dalam Pembangunan	Sesuai

B. CAPAIAN TARGET KINERJA DAN PENYERAPAN ANGGARAN RENJA PERANGKAT DAERAH

Capaian target kinerja dan penyerapan anggaran dari program/kegiatan Rencana Kerja Badan Perencanaan Pembangunan dan Penelitian Pengembangan Daerah Provinsi Kepulauan Bangka Belitung Triwulan III Tahun 2018 dihitung berdasarkan laporan hasil realisasi pelaksanaan Renja yang tertuang pada Dokumen Perubahan Pelaksanaan Anggaran Badan Perencanaan Pembangunan Daerah Provinsi Kepulauan Bangka Belitung Triwulan III (bulan Juli sampai dengan bulan September) Tahun 2018.

Persentase capaian kinerja dan penyerapan anggaran dari Badan Perencanaan Pembangunan dan Penelitian Pengembangan Daerah Provinsi Kepulauan Bangka Belitung dilakukan dengan menghitung rata-rata persentase capaian masing-masing kegiatan dari tiap program yang dilaksanakan pada Badan Perencanaan Pembangunan Provinsi Kepulauan Bangka Belitung sebagaimana diatur dalam Peraturan Menteri Dalam Negeri Nomor 86 Tahun 2017 tentang Tata Cara Perencanaan, Pengendalian dan Evaluasi Pembangunan Daerah, Tata Cara Evaluasi Rancangan Peraturan Daerah Tentang, Rencana Pembangunan Jangka Panjang Daerah dan Rencana Pembangunan Jangka Menengah Daerah, serta Tata Cara Perubahan Rencana Pembangunan Jangka Panjang Daerah dan Rencana Pembangunan Jangka Menengah Daerah, dan Rencana

Kerja Pemerintah Daerah. Rata-rata capaian kinerja Badan Perencanaan Pembangunan Daerah selanjutnya dapat diolah menjadi rata-rata capaian kinerja dan penyerapan anggaran Provinsi Kepulauan Bangka Belitung dengan menghitung rata-rata capaian kinerja dan penyerapan anggaran dari Perangkat Daerah lain. Tabel 4. berikut ini menyajikan capaian kinerja dan penyerapan anggaran program/kegiatan Badan Perencanaan Pembangunan dan Penelitian Pengembangan Daerah Provinsi Kepulauan Bangka Belitung Triwulan III Tahun 2018 seperti disajikan pada tabel 4.

Tabel 4.
Capaian Kinerja dan Penyerapan Anggaran Program / Kegiatan
Badan Perencanaan Pembangunan dan Penelitian Pengembangan Daerah
Provinsi Kepulauan Bangka Belitung Triwulan III Tahun 2018

No	Urusan/Bidang Urusan Pemerintahan Daerah dan Program/Kegiat an	Indikator Kinerja Program (outcome)/ Kegiatan (output)	Target kinerja dan anggaran berjalan tahun 2018 (tahun n-1) yang dievaluasi		Realisasi Kinerja Pada Triwulan						Realisasi Capaian Kinerja dan Anggaran Renja SKPD yang dievaluasi (2018)		Tingkat Capaian Kinerja dan Realisasi Anggaran Renja Tahun 2018 (%)	
					I		II		III					
1	3	4	7		8		9		10		12=8+9+10+11		13=12/7x100%	
			K	Rp	K	Rp	K	Rp	K	Rp	K	Rp	K	Rp
	-													
	Program Peningkatan Pelayanan Pemerintah	Tingkat Kepuasan Aparatur Perangkat Daerah terhadap pelayanan Kesekretariatan (Predikat)	100	5.416.042.650		567.661.669		1.188.157.694		1.087.822.101	-	2.843.641.464		
		Nilai SAKIP Perangkat Daerah (Predikat)	76								-			
	Pelayanan Administrasi Perkantoran	Jumlah Pegawai (ASN dan THL) Perangkat Daerah yang terlayani (Orang)	100	2.249.821.000	100	471.627.279	100	701.878.396	100	537.875.973	100	1.711.381.648	100%	76,07 %
	Peningkatan Sarana dan Prasarana Aparatur	Jumlah Paket Pemenuhan Sarana dan Prasarana Perkantoran (Paket)	13	2.034.121.650	1	70.886.000	2	261.654.000	7	214.176.500	7	546.716.500	53,85 %	26,88 %
	Peningkatan Disiplin Aparatur	Jumlah Seragam Pegawai (ASN dan THL) Perangkat Daerah (Orang)	100	115.480.000	-	-	100	113.487.000	100	1.680.800	100	115.167.800	100%	99,73 %
	Peningkatan Kapasitas Sumber Daya Aparatur	Persentase Aparatur Perangkat Daerah yang meningkat kapasitasnya (Persentase)	60	234.336.000	20	13.822.390	20	87.588.298	5	42.352.718	5	143.763.406	8,33 %	61,35 %

No	Urusan/Bidang Urusan Pemerintahan Daerah dan Program/Kegiat an	Indikator Kinerja Program (outcome)/ Kegiatan (output)	Target kinerja dan anggaran berjalan tahun 2018 (tahun n-1) yang dievaluasi		Realisasi Kinerja Pada Triwulan						Realisasi Capaian Kinerja dan Anggaran Renja SKPD yang dievaluasi (2018)		Tingkat Capaian Kinerja dan Realisasi Anggaran Renja Tahun 2018 (%)	
					I		II		III					
1	3	4	7		8		9		10		12=8+9+10+11		13=12/7x100%	
			K	Rp	K	Rp	K	Rp	K	Rp	K	Rp	K	Rp
	-													
	Penyusunan dokumen perencanaan pembangunan	Jumlah Dokumen perencanaan tahunan Perangkat Daerah dengan tingkat konsistensinya terhadap perencanaan jangka menengah Perangkat Daerah diatas 80% (Dokumen)	2	99.740.000	-	-	1	1.200.000	1	80.000	1	1.280.000	50,00 %	1,28%
	Penyusunan Pelaporan Capaian Kinerja dan Keuangan	Jumlah Laporan Capaian Kinerja dan Keuangan Perangkat Daerah (Dokumen)	7	79.250.000	-	-	4	14.950.000	1	-	1	14.950.000	14,29 %	18,86 %
	Rapat Koordinasi Nasional Perencanaan Pembangunan	Jumlah Rakornas/Regional Perencanaan Pembangunan yang diselenggarakan (Rakor)	1	603.294.000	-	11.326.000	-	7.400.000	1	291.656.110	1	310.382.110	100,0 0%	51,45 %
				5.416.042.650	Rata-Rata Capaian Kinerja (%)								76,52 %	52,50 %
					Predikat kinerja								Tingg i	Renda h
	Perencanaan													
	Program Perencanaan, Evaluasi Dan Informasi Pembangunan Daerah	Persentase konsistensi program pembangunan di RKPD dengan RPJMD dan Renstra dengan RPJMD) (Persen)	80	2.692.375.500		48.183.294		334.631.064		790.086.263	-	1.172.900.621		
		Persentase data perencanaan pembangunan yang digunakan berdasarkan SIPD dan SIG (Persen)	80								-			
		Persentase rumusan hasil pengendalian dan evaluasi dokumen perencanaan pembangunan daerah yang ditindaklanjuti (Persen)	65								-			

No	Urusan/Bidang Urusan Pemerintahan Daerah dan Program/Kegiat an	Indikator Kinerja Program (outcome)/ Kegiatan (output)	Target kinerja dan anggaran berjalan tahun 2018 (tahun n-1) yang dievaluasi		Realisasi Kinerja Pada Triwulan						Realisasi Capaian Kinerja dan Anggaran Renja SKPD yang dievaluasi (2018)		Tingkat Capaian Kinerja dan Realisasi Anggaran Renja Tahun 2018 (%)			
					I		II		III							
1	3	4	7		8		9		10		12=8+9+10+11		13=12/7x100%			
			K	Rp	K	Rp	K	Rp	K	Rp	K	Rp	K	Rp		
	-															
	Penyusunan Dokumen Perencanaan Pembangunan Daerah	Jumlah dokumen Perencanaan Pembangunan yang tersusun (Dokumen)	2	812.649.000	-	36.832.230	1	251.987.414	1	484.726.870	2	773.546.514	100,0 0%	95,19 %		
	Pengembangan Sistem Informasi Perencanaan Pembangunan Daerah	Jumlah Sistem Informasi Perencanaan pembangunan Daerah yang terkelola (Aplikasi)	2	85.993.000	-	7.469.064	1	29.677.278	-	34.846.193	1	71.992.535	50,00 %	83,72 %		
	Pengendalian, Evaluasi dan Pelaporan Rencana Pembangunan Daerah	Jumlah Laporan Pengendalian dan Evaluasi yang disusun (Laporan)	15	331.361.500	-	1.910.000	-	11.720.000	5	31.957.400	5	45.587.400	33,33 %	13,76 %		
	Pengembangan Sistem Informasi Pengendalian dan Evaluasi Rencana Pembangunan Daerah	Jumlah Instrumen pengendalian dan evaluasi dalam sistem (Instrumen)	2	107.310.000	-	-	1	10.296.881	-	23.361.500	-	33.658.381	0,00 %	31,37 %		
	Pengembangan Data dan Informasi Perencanaan Pembangunan Daerah	Jumlah Elemen data SIPD yang terbaharukan dan tervalidasi (Data)	500	991.469.000	-	-	-	-	-	25.977.100	-	25.977.100	0,00 %	2,62%		
	Penyusunan Rumusan Kebijakan Percepatan Pembangunan Daerah	Jumlah laporan/rekomendas i bahan rumusan kebijakan percepatan pembangunan daerah (Laporan/Rekomend asi)	6	363.593.000	3	1.972.000	3	30.949.491	-	189.217.200	-	222.138.691	0,00 %	61,10 %		
				2.692.375.500	Rata-Rata Capaian Kinerja (%)										35,88 %	43,56 %
					Predikat kinerja										Sang at Rend ah	Sanga t Renda h

No	Urusan/Bidang Urutan Pemerintahan Daerah dan Program/Kegiat an	Indikator Kinerja Program (outcome)/ Kegiatan (output)	Target kinerja dan anggaran berjalan tahun 2018 (tahun n-1) yang dievaluasi		Realisasi Kinerja Pada Triwulan						Realisasi Capaian Kinerja dan Anggaran Renja SKPD yang dievaluasi (2018)		Tingkat Capaian Kinerja dan Realisasi Anggaran Renja Tahun 2018 (%)	
					I		II		III					
1	3	4	7		8		9		10		12=8+9+10+11		13=12/7x100%	
			K	Rp	K	Rp	K	Rp	K	Rp	K	Rp	K	Rp
	-													
	Program Perencanaan Infrastruktur dan Kewilayahan	Persentase rumusan hasil pengendalian dan evaluasi pada dokumen perencanaan PD mitra kerja Bidang Infrastruktur dan Kewilayahan yang ditindaklanjuti (Persentase)	75	393.056.000		20.032.600		63.943.471		48.058.942	-	132.035.013		
		Persentase Renstra PD mitra kerja Bidang Infrastruktur dan Kewilayahan yang baik (memiliki rencana kinerja yang baik, tepat, dan jelas sasaran dan tujuannya dengan indikator yang tepat) (Persentase)	85								-			
	Perencanaan Sub Bidang Infrastruktur dan Pengembangan Wilayah I	Jumlah Rekomendasi/Lapor an hasil Koordinasi Perencanaan dan Evaluasi urusan PU dan Penataan Ruang, Pertanahan, Perumahan Rakyat dan Kawasan Permukiman serta pada penunjang urusan Perencanaan yang dit (Dokumen/Rekomen dasi/Laporan/Koordi nasi)	4	259.342.000	-	18.408.600	-	37.132.478	1	33.506.100	1	89.047.178	25,00 %	34,34 %

No	Urusan/Bidang Urusan Pemerintahan Daerah dan Program/Kegiat an	Indikator Kinerja Program (outcome)/ Kegiatan (output)	Target kinerja dan anggaran berjalan tahun 2018 (tahun n-1) yang dievaluasi		Realisasi Kinerja Pada Triwulan						Realisasi Capaian Kinerja dan Anggaran Renja SKPD yang dievaluasi (2018)		Tingkat Capaian Kinerja dan Realisasi Anggaran Renja Tahun 2018 (%)	
					I		II		III					
1	3	4	7		8		9		10		12=8+9+10+11		13=12/7x100%	
			K	Rp	K	Rp	K	Rp	K	Rp	K	Rp	K	Rp
	-													
	Perencanaan Sub Bidang Infrastruktur dan Pengembangan Wilayah II	Jumlah Rekomendasi/lapora n hasil koordinasi Perencanaan dan Evaluasi urusan Pemberdayaan Masyarakat dan Desa, Transmigrasi, Perhubungan, Komunikasi dan Informasi, Statistik serta Persandian yang dit (Rekomendasi/Lapo ran)	4	133.714.000	-	1.624.000	-	26.810.993	1	14.552.842	1	42.987.835	25,00 %	32,15 %
				393.056.000	Rata-Rata Capaian Kinerja (%)								25,00 %	33,59 %
					Predikat kinerja								Sang at Rend ah	Sanga t Renda h
	Program Perencanaan Perekonomian dan Sumber Daya Alam	Persentase Renstra PD mitra kerja Bidang Perekonomian dan SDA yang baik (memiliki rencana kinerja yang baik, tepat, dan jelas sasaran dan tujuannya dengan indikator yang tepat) (Persentase)	85	647.212.000		35.869.130		44.308.876		43.811.509	-	123.989.515		
		Persentase rumusan hasil pengendalian dan evaluasi pada dokumen perencanaan PD mitra kerja Bidang Perekonomian dan Sumber Daya Alam yang ditindaklanjuti (Persentase)	80								-			

No	Urusan/Bidang Urusan Pemerintahan Daerah dan Program/Kegiat an	Indikator Kinerja Program (outcome)/ Kegiatan (output)	Target kinerja dan anggaran berjalan tahun 2018 (tahun n-1) yang dievaluasi		Realisasi Kinerja Pada Triwulan						Realisasi Capaian Kinerja dan Anggaran Renja SKPD yang dievaluasi (2018)		Tingkat Capaian Kinerja dan Realisasi Anggaran Renja Tahun 2018 (%)		
					I		II		III						
1	3	4	7		8		9		10		12=8+9+10+11		13=12/7x100%		
			K	Rp	K	Rp	K	Rp	K	Rp	K	Rp	K	Rp	
	-														
	Perencanaan Sub Bidang Perekonomian dan Sumber Daya Alam I	Jumlah Dokumen/Rekomen dasi/Laporan hasil Koordinasi dan Sinkronisasi Perencanaan Urusan Perdagangan, Perindustrian,Koper asi,UKM,Penanama n Modal,Kebudayaan,t enaga Kerja dan Pariwisata serta pada penunj (Rekomendasi/Lapo ran)	3	102.570.000	-	25.111.622	-	34.309.876	1	4.470.709	1	63.892.207	33,33 %	62,29 %	
	Perencanaan Sub Bidang Perekonomian dan Sumber Daya Alam II	Jumlah Dokumen/Rekomen dasi/Laporan hasil Koordinasi dan Sinkronisasi Perencanaan Urusan Lingkungan Hidup, Kehutanan, ESDM, Pangan, Pertanian, Kelautan dan Perikanan (Rekomendasi/Lapo ran)	3	184.879.000	-	10.757.508	-	9.999.000	1	39.340.800	1	60.097.308	33,33 %	32,51 %	
	Penyusunan Study Perencanaan Bidang Ekonomi dan SDA	Jumlah Dokumen Study Pemetaan Jaringan Irigasi di Provinsi Kepulauan Bangka Belitung (Dokumen)	1	359.763.000	-	-	-	-	-	-	-	-	0,00 %	0,00%	
				647.212.000	Rata-Rata Capaian Kinerja (%)									14,80 %	19,16 %
					Predikat kinerja									Sang at Rend ah	Sanga t Renda h

No	Urusan/Bidang Urusan Pemerintahan Daerah dan Program/Kegiat an	Indikator Kinerja Program (outcome)/ Kegiatan (output)	Target kinerja dan anggaran berjalan tahun 2018 (tahun n-1) yang dievaluasi		Realisasi Kinerja Pada Triwulan						Realisasi Capaian Kinerja dan Anggaran Renja SKPD yang dievaluasi (2018)		Tingkat Capaian Kinerja dan Realisasi Anggaran Renja Tahun 2018 (%)	
					I		II		III					
1	3	4	7		8		9		10		12=8+9+10+11		13=12/7x100%	
			K	Rp	K	Rp	K	Rp	K	Rp	K	Rp	K	Rp
	-													
	Program Perencanaan Sosial,Budaya dan Pemerintahan	Persentase Renstra PD mitra kerja Bidang sosial budaya dan pemerintahan yang baik (memiliki rencana kinerja yang baik, tepat, dan jelas sasaran dan tujuannya dengan indikator yang tepat) (Persentase)	85	457.307.750		10.440.000		34.562.221		60.090.690	-	105.092.911		
		Persentase rumusan hasil pengendalian dan evaluasi pada dokumen perencanaan PD mitra Bidang Perencanaan Sosial, Budaya dan Pemerintahan ditindaklanjuti (Persentase)	75								-			
	Perencanaan Sub Bidang Sosial, Budaya dan Pemerintahan I	Jumlah Rekomendasi/Lapor an hasil Koordinasi Perencanaan dan Evaluasi urusan Pendidikan, Kesehatan, Sosial, Pemuda, Olahraga, Kearsipan, Pengendalian Penduduk dan Keluarga Berencana, Adminduk Capil, P (Rekomendasi/Lapo ran)	4	178.145.750	-	5.740.000	-	22.587.805	1	5.354.000	1	33.681.805	25,00 %	18,91 %

No	Urusan/Bidang Urusan Pemerintahan Daerah dan Program/Kegiat an	Indikator Kinerja Program (outcome)/ Kegiatan (output)	Target kinerja dan anggaran berjalan tahun 2018 (tahun n-1) yang dievaluasi		Realisasi Kinerja Pada Triwulan						Realisasi Capaian Kinerja dan Anggaran Renja SKPD yang dievaluasi (2018)		Tingkat Capaian Kinerja dan Realisasi Anggaran Renja Tahun 2018 (%)	
					I		II		III					
1	3	4	7		8		9		10		12=8+9+10+11		13=12/7x100%	
			K	Rp	K	Rp	K	Rp	K	Rp	K	Rp	K	Rp
	-													
	Perencanaan Sub Bidang Sosial, Budaya dan Pemerintahan II	Jumlah rekomendasi/lapora n hasil koordinasi perencanaan dan evaluasi urusan perpustakaan dan trantibbum linmas serta pada penunjang urusan pengawasan, kesekretariatan DPRD, kesekretariatan daerah, bad (Rekomendasi/Lapo ran)	4	111.940.000	-	-	-	-	1	30.488.690	1	30.488.690	25,00 %	27,24 %
	Penyusunan Study Perencanaan Bidang Sosial, Budaya dan Pemerintahan	Jumlah dokumen Perencanaan Bidang Sosial, Budaya dan Pemerintahan (Dokumen)	1	167.222.000	-	4.700.000	-	11.974.416	-	24.248.000	-	40.922.416	0,00 %	24,47 %
				457.307.750	Rata-Rata Capaian Kinerja (%)								15,86 %	22,98 %
					Predikat kinerja								Sang at Rend ah	Sanga t Renda h
	Penelitian dan Pengembangan													
	Program Penelitian dan Pengembang an	Persentase hasil inovasi daerah yang dikembagkan (%)	75	1.194.003.000		43.433.000		148.402.890		81.449.550	-	273.285.440		
		Persentase hasil penelitian yang digunakan sebagai bahan perumusan kebijakan (Persentase)	75								-			
	Penelitian Prioritas Pembangunan Daerah	Jumlah penelitian dan pengembangan prioritas daerah (Penelitian)	3	266.498.000	-	-	-	27.690.000	1	27.637.300	1	55.327.300	33,33 %	20,76 %

No	Urusan/Bidang Urusan Pemerintahan Daerah dan Program/Kegiat an	Indikator Kinerja Program (outcome)/ Kegiatan (output)	Target kinerja dan anggaran berjalan tahun 2018 (tahun n-1) yang dievaluasi		Realisasi Kinerja Pada Triwulan						Realisasi Capaian Kinerja dan Anggaran Renja SKPD yang dievaluasi (2018)		Tingkat Capaian Kinerja dan Realisasi Anggaran Renja Tahun 2018 (%)		
					I		II		III						
1	3	4	7		8		9		10		12=8+9+10+11		13=12/7x100%		
			K	Rp	K	Rp	K	Rp	K	Rp	K	Rp	K	Rp	
	-														
	Penguatan Jaringan Kelitbangan	Jumlah Kegiatan pendukung/ penunjang dibidang penelitian dan pengembangan yang dilaksanakan (Kegiatan)	3	201.164.000	-	11.159.000	-	47.932.100	1	4.456.000	1	63.547.100	33,33 %	31,59 %	
	Penguatan Sistem Inovasi Daerah	Jumlah Inovasi daerah yang dikembangkan (Dokumen)	1	182.844.000	-	8.438.000	-	21.591.900	-	20.570.000	-	50.599.900	0,00 %	27,67 %	
	Kajian Science Technology Park	Jumlah Rumusan Pengembangan Science Technology Park yang disusun (Dokumen)	1	223.932.000	-	16.264.000	-	27.602.000	-	20.266.000	-	64.132.000	0,00 %	28,64 %	
	Peningkatan Peran Dewan Riset Daerah Dalam Pembangunan	Jumlah rekomendasi kebijakan pembangunan yang dirumuskan oleh DRD (Rekomendasi)	6	319.565.000	-	7.572.000	-	23.586.890	-	8.520.250	-	39.679.140	0,00 %	12,42 %	
				1.194.003.000	Rata-Rata Capaian Kinerja (%)									13,06 %	22,89 %
					Predikat kinerja									Sangat Rendah	Sangat Rendah
				10.799.996.900		725.619.693		1.814.006.216		2.111.319.055	Total Rp Realisasi		4.650.944.964,00		
					Total Rata-Rata Capaian Kinerja (%)									51,23 %	43,06 %
					Predikat kinerja									Rendah	Sangat Rendah

Keterangan:

SR	: Sangat Rendah	(≤ 50 %)
R	: Rendah	(51 % ≤ 65 %)
S	: Sedang	(66 % ≤ 75 %)
T	: Tinggi	(76 % ≤ 90 %)
ST	: Sangat Tinggi	(91 % ≤ 100 %)

Berdasarkan Tabel 4. di atas terlihat bahwa dari 26 kegiatan yang dianggarkan di APBD Tahun 2018. Untuk 26 kegiatan yang dilaksanakan, realisasi kinerja sampai dengan triwulan ke III sebesar 51,23% dengan predikat Rendah (R) sedangkan untuk rata-rata capaian keuangan seluruh program sebesar 43,06 % dengan predikat Sangat Rendah (SR).

Selain itu untuk memastikan bahwa indikator kinerja program, kelompok sasaran, lokasi dan penyerapan dana indikatif kegiatan Renja Badan Perencanaan Pembangunan dan Penelitian Pengembangan Daerah Provinsi Kepulauan Bangka Belitung dicapai, guna mewujudkan visi, misi RPJMD Provinsi Kepulauan Bangka Belitung serta prioritas dan sasaran pembangunan tahunan daerah RKPD Tahun 2018 penjabarannya tertuang pada formulir Pengendalian dan Evaluasi terhadap Renja Badan Perencanaan Pembangunan dan Penelitian Pengembangan Daerah Provinsi Kepulauan Bangka Belitung berdasarkan lampiran Permendagri Nomor 86 tahun 2017 dapat dilihat pada *Lampiran*.

BAB III

KENDALA YANG DIHADAPI

Berdasarkan hasil capaian kinerja Renja Badan Perencanaan Pembangunan dan Penelitian Pengembangan Daerah Provinsi Kepulauan Bangka Belitung sampai dengan Triwulan III Tahun Anggaran 2018, dapat diketahui bahwa Badan Perencanaan Pembangunan Daerah Provinsi Kepulauan Bangka Belitung untuk realisasi anggaran belanja langsung sebesar 43,06 % dengan predikat Sangat Rendah (SR) dan untuk realisasi kinerja berpredikat Rendah (R) yaitu 51,23%.

Adapun kendala yang dihadapi terkait terhambatnya pencapaian target kinerja dan keuangan Badan Perencanaan Pembangunan dan Penelitian Pengembangan Daerah Provinsi Kepulauan Bangka Belitung salah satunya saat ini adalah adanya pergantian pejabat struktural sehingga perlu pergantian SK tentang pejabat pelaksana teknis kegiatan dan adanya perubahan jadwal kegiatan yang telah ditetapkan sebelumnya.

BAB IV

PENUTUP

A. KESIMPULAN

Berdasarkan Pengendalian dan Evaluasi Hasil pelaksanaan Rencana Kerja Perangkat Daerah triwulan III Tahun 2017 dapat disimpulkan beberapa hal berikut ini;

1. Pencapaian target realisasi Badan Perencanaan Pembangunan dan Penelitian Pengembangan Daerah prioritas Provinsi Kepulauan Bangka Belitung Triwulan III Tahun 2018 untuk realisasi anggaran belanja langsung sebesar 43,06 % dengan predikat Sangat Rendah (SR) dan untuk realisasi kinerja berpredikat Rendah (R) yaitu 51,23%.

B. REKOMENDASI

Sebagai upaya perbaikan pencapaian target kinerja untuk pelaksanaan Perubahan Renja tahun 2018 maka disarankan hal-hal sebagai berikut:

- a. Badan Perencanaan Pembangunan dan Penelitian Pembangunan Daerah Provinsi Kepulauan Bangka Belitung di tahun 2018 agar konsisten melaksanakan kegiatan sesuai dengan rencana dan jadwal pelaksanaan sebagaimana telah dituangkan dalam Kerangka Acuan Kerja;
- b. Melakukan pertemuan secara berkala terkait upaya dalam mencapai target kinerja dan anggaran sehingga pelaksanaan kegiatan dapat berjalan tepat waktu dengan hasil yang maksimal;
- c. Badan Perencanaan Pembangunan dan Penelitian Pembangunan Daerah Provinsi Kepulauan Bangka Belitung melakukan dan menyampaikan laporan pengendalian dan evaluasi terhadap hasil renja Badan Perencanaan Pembangunan dan Penelitian Pembangunan Daerah laporan evaluasi secara rutin dan tepat waktu.


Demikianlah Laporan Pengendalian dan Evaluasi Rencana Kerja Perangkat Daerah (Renja PD) ini dibuat dalam rangka monitoring dan evaluasi terhadap kinerja yang telah dilaksanakan oleh Perangkat Daerah.

Atas segala bentuk masukan dan perhatiannya kami ucapkan terima kasih.

Pangkalpinang, 10 Oktober 2018

Kepala

Badan Perencanaan Pembangunan dan
Penelitian Pengembangan Daerah
Provinsi Kepulauan Bangka Belitung,



H. FERY INSANI

NIP. 19700620 199903 1 009

4.01.4.01.01.02.01	Penyusunan Dokumen Perencanaan Pembangunan Daerah	Jumlah dokumen Perencanaan Pembangunan yang tersusun (Dokumen)	10	7.163.780.000	0	0	2	812.649.000	-	36.832.230	1	251.987.414	1	484.726.870	-	-	2	773.546.514	100,00%	95,19%	2	773.546.514						
4.01.4.01.01.02.02	Pengembangan Sistem Informasi Perencanaan Pembangunan Daerah	Jumlah Sistem Informasi Perencanaan pembangunan Daerah yang dikelola (Aplikasi)	10	1.119.823.000	0	0	2	85.993.000	-	7.469.064	1	29.677.278	-	34.846.193	-	-	1	71.992.535	50,00%	83,72%	1	71.992.535						
4.01.4.01.01.02.03	Pengendalian, Evaluasi dan Pelaporan Rencana Pembangunan Daerah	Jumlah Laporan Pengendalian dan Evaluasi yang disusun (Laporan)	46	6.646.456.050	0	0	15	331.361.500	-	1.910.000	-	11.720.000	5	31.957.400	-	-	5	45.587.400	33,33%	13,76%	5	45.587.400						
4.01.4.01.01.02.04	Pengembangan Sistem Informasi Pengendalian dan Evaluasi Rencana Pembangunan Daerah	Jumlah Instrumen pengendalian dan evaluasi dalam sistem (Instrumen)	10	824.261.000	0	0	2	107.310.000	-	-	1	10.296.881	-	23.361.500	-	-	-	33.658.381	0,00%	31,37%	-	33.658.381						
4.01.4.01.01.02.05	Pengembangan Data dan Informasi Perencanaan Pembangunan Daerah	Jumlah Elemen data SIPD yang terbaharukan dan tervalidasi (Data)	2500	3.574.178.000	0	0	500	991.469.000	-	-	-	-	-	25.977.100	-	-	-	25.977.100	0,00%	2,62%	-	25.977.100						
4.01.4.01.01.02.06	Penyusunan Rumusan Kebijakan Percepatan Pembangunan Daerah	Jumlah laporan/rekomendasi bahan rumusan kebijakan percepatan pembangunan daerah (Laporan/Rekomendasi)	83	5.837.310.000	0	0	6	363.593.000	3	1.972.000	3	30.949.491	-	189.217.200	-	-	-	222.138.691	0,00%	61,10%	-	222.138.691						
								2.692.375.500	Rata-Rata Capaian Kinerja (%)										35,88%	43,56%								
									Predikat kinerja										Sangat Rendah	Sangat Rendah								
4.01.4.01.01.03	Program Perencanaan Infrastruktur dan Kewilayahan	Persentase rumusan hasil pengendalian dan evaluasi pada dokumen perencanaan PD mitra kerja Bidang Infrastruktur dan Kewilayahan yang ditindaklanjuti (Persentase)	100	4.707.969.500			75	393.056.000	20.032.600		63.943.471		48.058.942	-	-		132.035.013			-	132.035.013							
		Persentase Renstra PD mitra kerja Bidang Infrastruktur dan Kewilayahan yang baik (memiliki rencana kinerja yang baik, tepat, dan jelas sasaran dan tujuannya dengan indikator yang tepat) (Persentase)	90				85													-								
4.01.4.01.01.03.01	Perencanaan Sub Bidang Infrastruktur dan Pengembangan Wilayah I	Jumlah Rekomendasi/Laporan hasil Koordinasi Perencanaan dan Evaluasi urusan PU dan Penataan Ruang, Pertanahan, Perumahan Rakyat dan Kawasan Permukiman serta pada penunjang urusan Perencanaan yang dit (Dokumen/Rekomendasi/Laporan/Koordinasi)	20	2.249.564.000	0	0	4	259.342.000	-	18.408.600	-	37.132.478	1	33.506.100	-	-	1	89.047.178	25,00%	34,34%	1	89.047.178						
4.01.4.01.01.03.02	Perencanaan Sub Bidang Infrastruktur dan Pengembangan Wilayah II	Jumlah Rekomendasi/laporan hasil koordinasi Perencanaan dan Evaluasi urusan Pemberdayaan Masyarakat dan Desa, Transmigrasi, Perhubungan, Komunikasi dan Informasi, Statistik serta Persandian yang dit (Rekomendasi/Laporan)	20	2.458.405.500	0	0	4	133.714.000	-	1.624.000	-	26.810.993	1	14.552.842	-	-	1	42.987.835	25,00%	32,15%	1	42.987.835						
								393.056.000	Rata-Rata Capaian Kinerja (%)										25,00%	33,59%								
									Predikat kinerja										Sangat Rendah	Sangat Rendah								

4.01.4.01.01.04	Program Perencanaan Perekonomian dan Sumber Daya Alam	Persentase Renstra PD mitra kerja Bidang Perekonomian dan SDA yang baik (memiliki rencana kinerja yang baik, tepat, dan jelas sasaran dan tujuannya dengan indikator yang tepat) (Persentase)	90	5.447.343.000			85	647.212.000	35.869.130	44.308.876	43.811.509	-	-	123.989.515			-	123.989.515								
		Persentase rumusan hasil pengendalian dan evaluasi pada dokumen perencanaan PD mitra kerja Bidang Perekonomian dan Sumber Daya Alam yang ditindaklanjuti (Persentase)	90				80						-				-									
4.01.4.01.01.04.01	Perencanaan Sub Bidang Perekonomian dan Sumber Daya Alam I	Jumlah Dokumen/Rekomendasi/La poran hasil Koordinasi dan Sinkronisasi Perencanaan Urutan Perdagangan, Perindustrian, Koperasi, UK, M. Penanaman Modal, Kebudayaan, tenaga Kerja dan Pariwisata serta pada penun] (Rekomendasi/Laporan)	20	1.517.454.500	0	0	3	102.570.000	-	25.111.622	-	34.309.876	1	4.470.709	-	-	1	63.892.207	33,33%	62,29%	1	63.892.207				
4.01.4.01.01.04.02	Perencanaan Sub Bidang Perekonomian dan Sumber Daya Alam II	Jumlah Dokumen/Rekomendasi/La poran hasil Koordinasi dan Sinkronisasi Perencanaan Urutan Lingkungan Hidup, Kehutanan, ESDM, Pangan, Pertanian, Kelautan dan Perikanan (Rekomendasi/Laporan)	20	2.023.778.500	0	0	3	184.879.000	-	10.757.508	-	9.999.000	1	39.340.800	-	-	1	60.097.308	33,33%	32,51%	1	60.097.308				
4.01.4.01.01.04.06	Penyusunan Study Perencanaan Bidang Ekonomi dan SDA	Jumlah Dokumen Study Pemetaan Jaringan Irigasi di Provinsi Kepulauan Bangka Belitung (Dokumen)	1	1.906.110.000	0	0	1	359.763.000	-	-	-	-	-	-	-	-	-	0,00%	0,00%	-	-					
								647.212.000	Rata-Rata Capaian Kinerja (%)						14,80%	19,16%										
									Predikat Kinerja						Sangat Rendah	Sangat Rendah										
4.01.4.01.01.05	Program Perencanaan Sosial, Budaya dan Pemerintahan	Persentase Renstra PD mitra kerja Bidang sosial budaya dan pemerintahan yang baik (memiliki rencana kinerja yang baik, tepat, dan jelas sasaran dan tujuannya dengan indikator yang tepat) (Persentase)	100	5.624.352.250			85	457.307.750	10.440.000	34.562.221	60.090.690	-	-	105.092.911			-	105.092.911								
		Persentase rumusan hasil pengendalian dan evaluasi pada dokumen perencanaan PD mitra Bidang Perencanaan Sosial, Budaya dan Pemerintahan ditindaklanjuti (Persentase)	90				75						-				-									

[illegible]


Tindak lanjut yang diperlukan dalam Renja PD berikutnya*) :

NO	INTERVAL NILAI REALISASI KINERJA	KRITERIA PENILAIAN REALISASI KINERJA
(1)	$91\% \leq 100\%$	Sangat tinggi
(2)	$76\% \leq 90\%$	Tinggi
(3)	$66\% \leq 75\%$	Sedang
(4)	$51\% \leq 65\%$	Rendah
(5)	$\leq 50\%$	Sangat Rendah

Disusun
Pangkalpinang , 10 Oktober 2018
KEPALA

BADAN PERENCANAAN PEMBANGUNAN DAN PENELITIAN PENGEMBANGAN

PROVINSI KEPULAUAN BANGKA BELITUNG




H.FERY INSANI
Pembina Utama Madya
NIP. 19700620 199903 1 009

Dievaluasi
Pangkalpinang , Oktober 2018
KEPALA

BADAN PERENCANAAN PEMBANGUNAN DAN PENELITIAN PENGEMBANGAN

PROVINSI KEPULAUAN BANGKA BELITUNG



H.FERY INSANI
Pembina Utama Madya
NIP. 19700620 199903 1 009



**Badan Perencanaan Pembangunan dan Penelitian Pengembangan Daerah
Provinsi Kepulauan Bangka Belitung**

Komplek Perkantoran Pemerintah Provinsi Kepulauan Bangka Belitung ,
Jl. Pulau Belitung No. 2, Kelurahan Air Itam, Kecamatan Bukit Intan, Pangkalpinang
Tel: (0717) 439335, Fax: (0717) 439336